

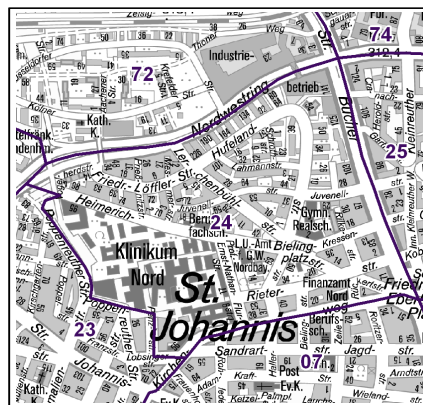
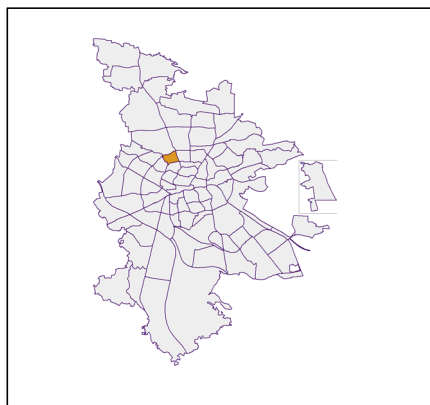
Datenblatt Migrationshintergrund Nürnberg Statistischer Bezirk: 24 Bielingplatz

Bevölkerung mit Hauptwohnsitz in Nürnberg nach dem Migrationshintergrund (MGH)

	Insgesamt	Deutsche ohne MGH	Menschen mit MGH		
			Deutsche mit MGH	Ausländer	Insgesamt
2014	4 992	3 373	831	788	1 619
2015	5 052	3 336	852	864	1 716
2016	5 041	3 297	884	860	1 744
2017	5 140	3 275	905	960	1 865
2018	5 280	3 305	898	1 077	1 975
davon ...					
<u>nach Geschlecht</u>					
Männer	2 454	1 521	425	508	933
Frauen	2 826	1 784	473	569	1 042
<u>nach Altersgruppen</u>					
unter 3	171	75	60	36	96
3 bis unter 6	149	59	59	31	90
6 bis unter 10	143	52	49	42	91
10 bis unter 15	146	64	52	30	82
15 bis unter 18	116	49	31	36	67
18 bis unter 25	382	235	76	71	147
25 bis unter 45	1 824	1 083	240	501	741
45 bis unter 65	1 348	976	143	229	372
65 bis unter 80	680	463	129	88	217
80 u.m.	321	249	59	13	72
<u>nach Familienstand</u>					
ledig	2 650	1 658	505	487	992
verheiratet	1 820	1 085	252	483	735
verwitwet	316	225	58	33	91
geschieden	494	337	83	74	157
<u>nach Religionszugehörigkeit</u>					
evangelisch	1 437	1 256	159	22	181
katholisch	1 120	767	206	147	353
sonstige oder keine	2 723	1 282	533	908	1 441
<u>nach dem Bezugsland¹</u>					
Europa (o. Deutschland)			621	753	1 374
dar. Türkei			80	129	209
Rumänien			114	64	178
Polen			106	46	152
ehem. Jugoslawien			35	86	121
Russland			75	61	136
Griechenland			23	80	103
Italien			25	58	83
Tschechien			50	7	57
Ukraine			20	31	51
Afrika			54	77	131
Asien			143	187	330
dar. Kasachstan			41	2	43
Irak			11	11	22
Amerika, Australien, sonst.			80	60	140

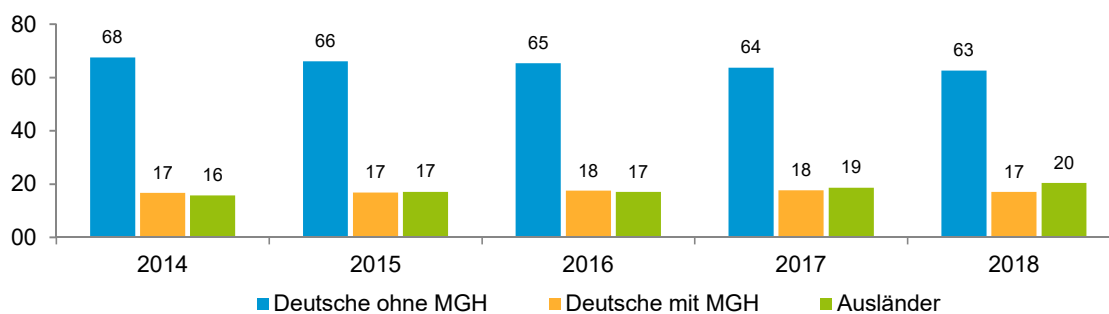
¹ Bezugsland ist bei Ausländern deren Staatsangehörigkeit, bei Deutschen mit Migrationshintergrund die zweite Staatsangehörigkeit oder das Geburtsland

Statistischer Bezirk: 24 Bielingplatz

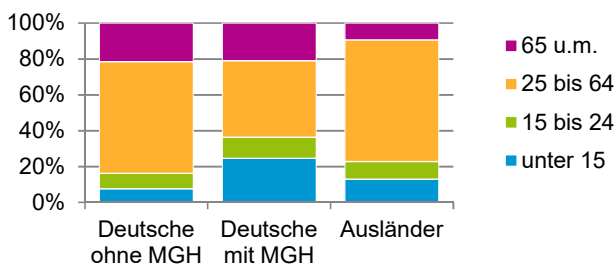


Einwohner nach Migrationshintergrund (MGH) 2014 - 2018

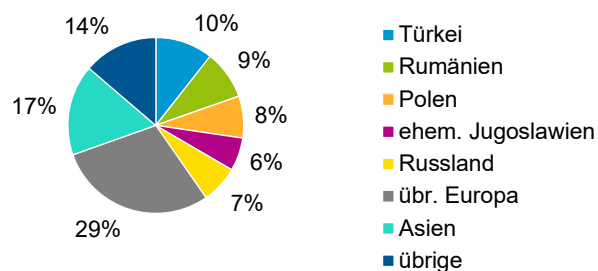
Anteil an der Gesamtbevölkerung in %



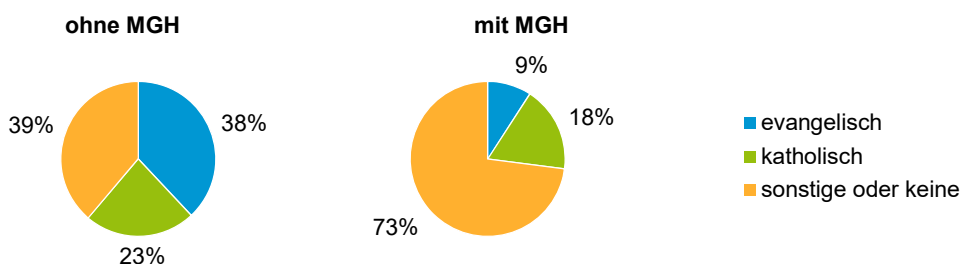
Einwohner 2018 nach MGH und Altersgruppen



Menschen mit MGH 2018 nach dem Bezugsland



Einwohner 2018 nach MGH und Religionszugehörigkeit

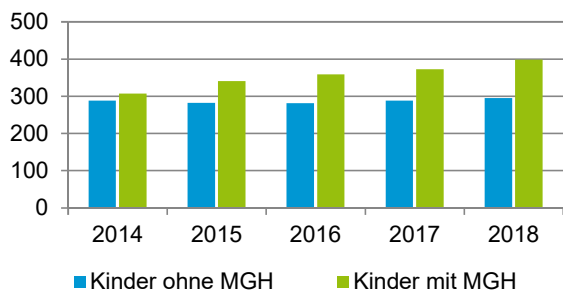


Statistischer Bezirk: 24 Bielingplatz

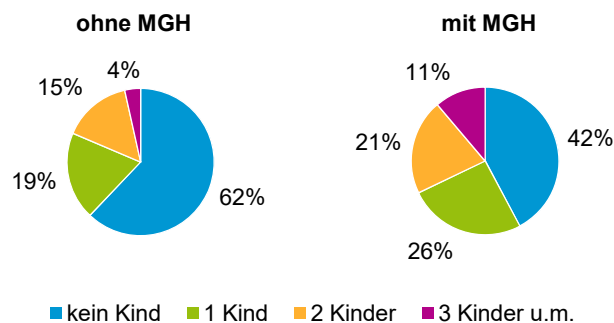
Privathaushalte und Personen in Privathaushalten nach dem Migrationshintergrund (MGH)

	Privathaushalte	Personen in Privathaushalten			
		Insgesamt	darunter Kinder unter 18 J.	darunter Personen mit MGH	darunter Kinder unter 18 J. mit MGH
2014	3 033	5 016	597	1 620	308
2015	3 063	5 083	624	1 718	341
2016	3 006	5 025	641	1 728	359
2017	3 061	5 120	662	1 845	373
2018	3 103	5 227	695	1 933	399
davon ...					
Einpersonenhaushalte nach dem Alter	1 833	1 833	-	516	-
unter 18 Jahre	8	8	-	1	-
18 bis 34 Jahre	612	612	-	204	-
35 bis 64 Jahre	779	779	-	204	-
65 Jahre und älter	434	434	-	107	-
Mehrpersonenhaushalte nach der Zahl der Personen im Haushalt	1 270	3 394	695	1 417	399
2 Personen	749	1 498	55	478	26
3 Personen	270	810	194	370	108
4 u.m. Personen	251	1 086	446	569	265
nach dem Haushaltstyp					
Haushalte ohne Kinder	698	1 552	-	480	-
Haushalte mit Kindern	444	1 568	695	819	399
darunter allein Erziehende	96	249	140	142	84
sonstige MPH	128	274	-	118	-
nach der Zahl der Kinder im Haushalt					
1 Kind	250	745	250	364	134
2 Kinder	150	596	300	296	158
3 u.m. Kinder	44	227	145	159	107

Kinder unter 18 Jahre nach MGH 2014 - 2018

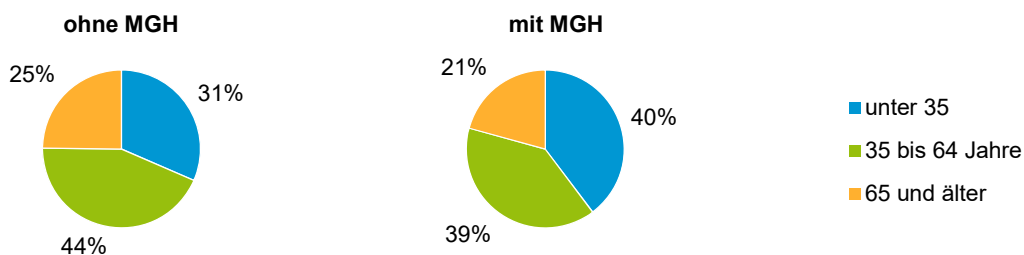


Einwohner in Mehrpersonenhaushalten 2018 nach MGH und Zahl der Kinder im Haushalt

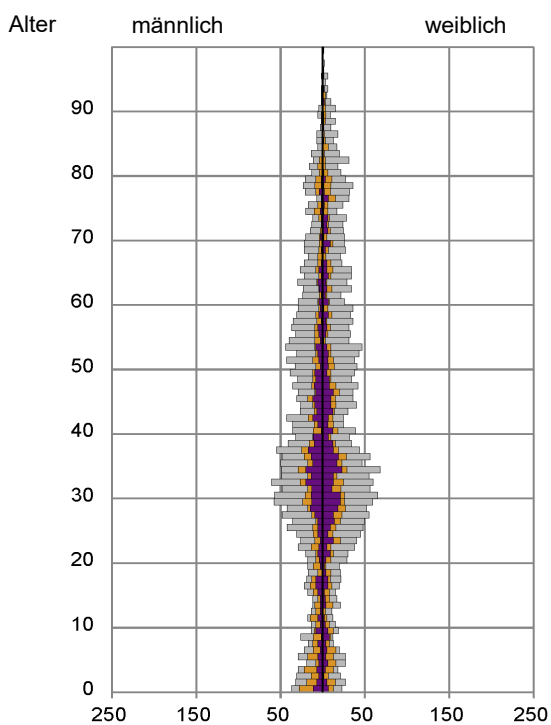


Statistischer Bezirk: 24 Bielingplatz

Einpersonenhaushalte 2018 nach Migrationshintergrund (MGH) und Alter



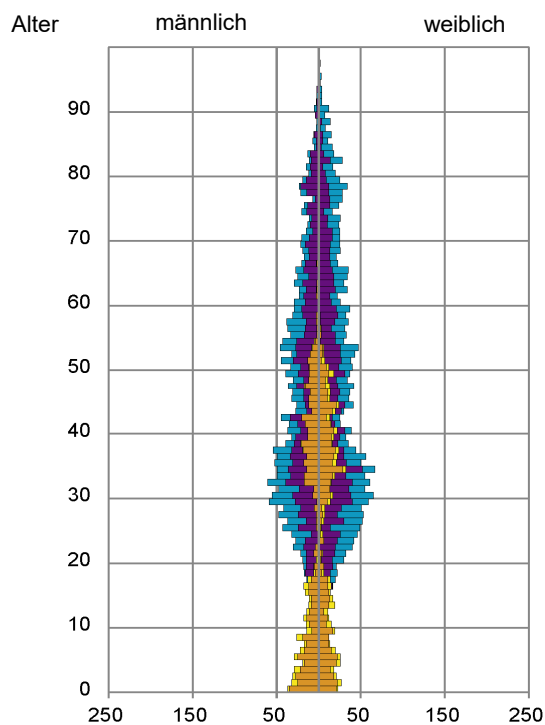
Bevölkerung am Ort der Hauptwohnung 2018 nach Migrationshintergrund



- Deutsche ohne MGH
- Deutsche mit MGH
- Ausländer

Quelle: Einwohnermelderegister, MigraPro
Amt für Stadtforschung und Statistik für Nürnberg und Fürth

Bevölkerung in Privathaushalten 2018 nach Haushaltstypen



- Paar/Ehepaar mit Kind(ern)
- Alleinerziehende
- Haushalt ohne Kind(er)
- Einpersonenhaushalt

Quelle: Einwohnermelderegister, HHGEN
Amt für Stadtforschung und Statistik für Nürnberg und Fürth

Impressum

Herausgeber:
Stadt Nürnberg
Amt für Stadtforschung und Statistik
für Nürnberg und Fürth
Unschlittplatz 7a
90403 Nürnberg