

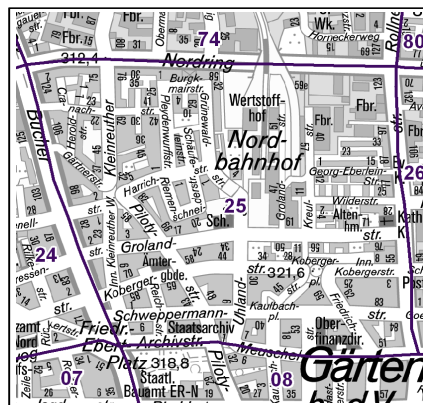
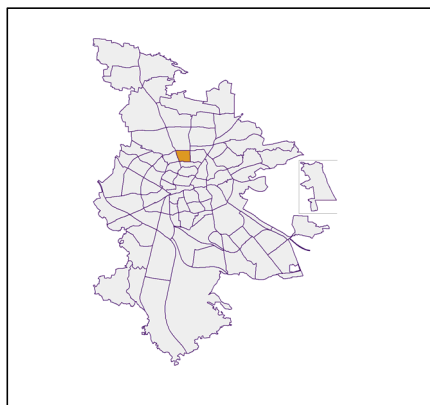
Datenblatt Migrationshintergrund Nürnberg Statistischer Bezirk: 25 Uhlandstraße

Bevölkerung mit Hauptwohnsitz in Nürnberg nach dem Migrationshintergrund (MGH)

	Insgesamt	Deutsche ohne MGH	Menschen mit MGH		
			Deutsche mit MGH	Ausländer	Insgesamt
2014	11 113	6 339	2 444	2 330	4 774
2015	11 325	6 336	2 479	2 510	4 989
2016	11 467	6 361	2 515	2 591	5 106
2017	11 671	6 421	2 573	2 677	5 250
2018	11 739	6 435	2 586	2 718	5 304
davon ...					
<u>nach Geschlecht</u>					
Männer	5 666	3 128	1 267	1 271	2 538
Frauen	6 073	3 307	1 319	1 447	2 766
<u>nach Altersgruppen</u>					
unter 3	432	194	176	62	238
3 bis unter 6	380	159	152	69	221
6 bis unter 10	384	143	179	62	241
10 bis unter 15	458	160	223	75	298
15 bis unter 18	265	75	143	47	190
18 bis unter 25	923	479	203	241	444
25 bis unter 45	4 109	2 287	683	1 139	1 822
45 bis unter 65	2 982	1 783	509	690	1 199
65 bis unter 80	1 393	871	233	289	522
80 u.m.	413	284	85	44	129
<u>nach Familienstand</u>					
ledig	5 884	3 374	1 449	1 061	2 510
verheiratet	4 215	2 110	811	1 294	2 105
verwitwet	561	350	108	103	211
geschieden	1 079	601	218	260	478
<u>nach Religionszugehörigkeit</u>					
evangelisch	2 715	2 207	435	73	508
katholisch	2 696	1 724	528	444	972
sonstige oder keine	6 328	2 504	1 623	2 201	3 824
<u>nach dem Bezugsland¹</u>					
Europa (o. Deutschland)			1 722	2 135	3 857
dar. Türkei			332	447	779
Rumänien			283	184	467
Polen			253	128	381
ehem. Jugoslawien			135	369	504
Russland			206	87	293
Griechenland			47	239	286
Italien			69	161	230
Tschechien			78	20	98
Ukraine			90	76	166
Afrika			174	114	288
Asien			422	361	783
dar. Kasachstan			165	5	170
Irak			46	45	91
Amerika, Australien, sonst.			268	108	376

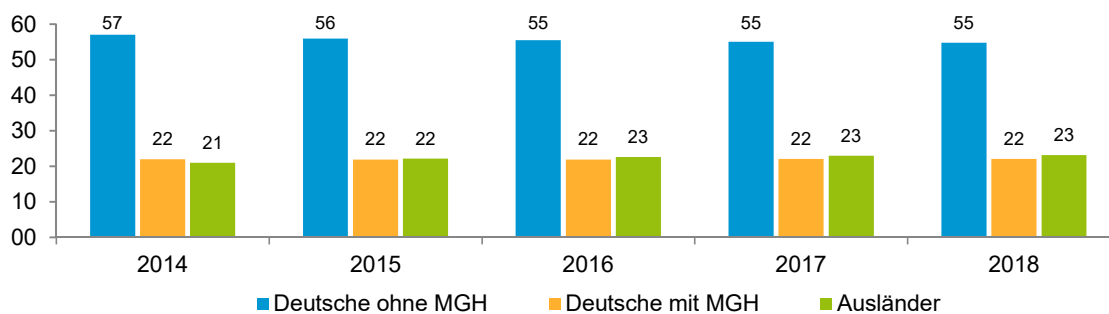
¹ Bezugsland ist bei Ausländern deren Staatsangehörigkeit, bei Deutschen mit Migrationshintergrund die zweite Staatsangehörigkeit oder das Geburtsland

Statistischer Bezirk: 25 Uhlandstraße

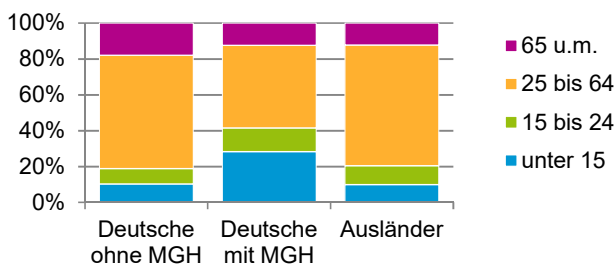


Einwohner nach Migrationshintergrund (MGH) 2014 - 2018

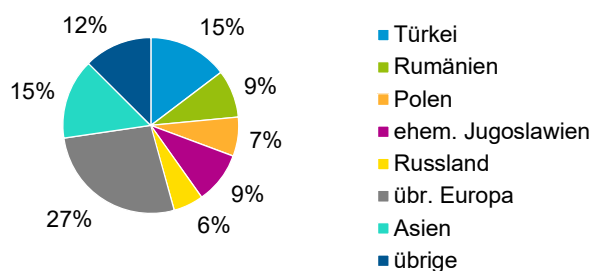
Anteil an der Gesamtbevölkerung in %



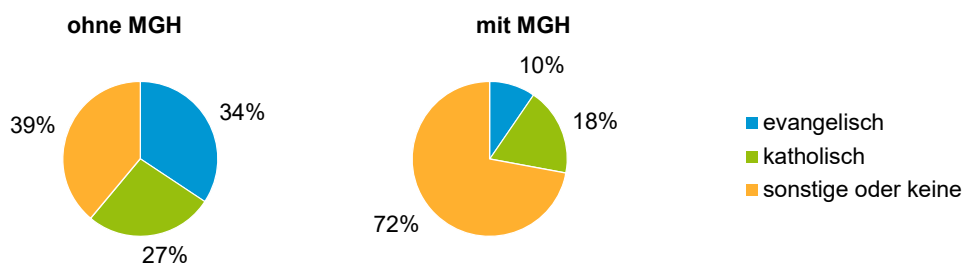
Einwohner 2018 nach MGH und Altersgruppen



Menschen mit MGH 2018 nach dem Bezugsland



Einwohner 2018 nach MGH und Religionszugehörigkeit

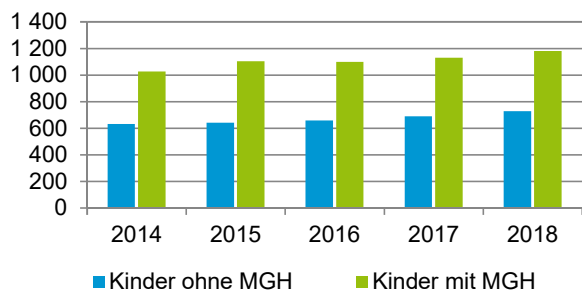


Statistischer Bezirk: 25 Uhlandstraße

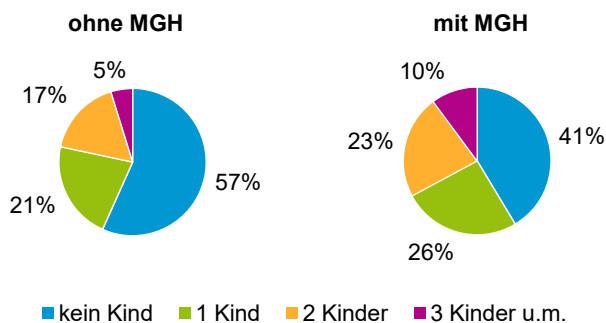
Privathaushalte und Personen in Privathaushalten nach dem Migrationshintergrund (MGH)

	Privathaushalte	Personen in Privathaushalten			
		Insgesamt	darunter Kinder unter 18 J.	darunter Personen mit MGH	darunter Kinder unter 18 J. mit MGH
2014	6 376	11 171	1 659	4 737	1 027
2015	6 478	11 419	1 747	4 964	1 105
2016	6 437	11 470	1 760	4 998	1 101
2017	6 523	11 676	1 822	5 154	1 131
2018	6 640	11 857	1 911	5 299	1 182
davon ...					
Einpersonenhaushalte nach dem Alter	3 576	3 576	-	1 131	-
unter 18 Jahre	3	3	-	1	-
18 bis 34 Jahre	1 232	1 232	-	427	-
35 bis 64 Jahre	1 620	1 620	-	474	-
65 Jahre und älter	721	721	-	229	-
Mehrpersonenhaushalte nach der Zahl der Personen im Haushalt	3 064	8 281	1 911	4 168	1 182
2 Personen	1 736	3 472	194	1 372	108
3 Personen	705	2 115	562	1 129	322
4 u.m. Personen	623	2 694	1 155	1 667	752
nach dem Haushaltstyp					
Haushalte ohne Kinder	1 530	3 404	-	1 436	-
Haushalte mit Kindern	1 229	4 226	1 911	2 444	1 182
darunter allein Erziehende	344	878	466	517	274
sonstige MPH	305	651	-	288	-
nach der Zahl der Kinder im Haushalt					
1 Kind	688	1 966	688	1 075	395
2 Kinder	419	1 640	837	945	514
3 u.m. Kinder	122	620	386	424	273

Kinder unter 18 Jahre nach MGH 2014 - 2018

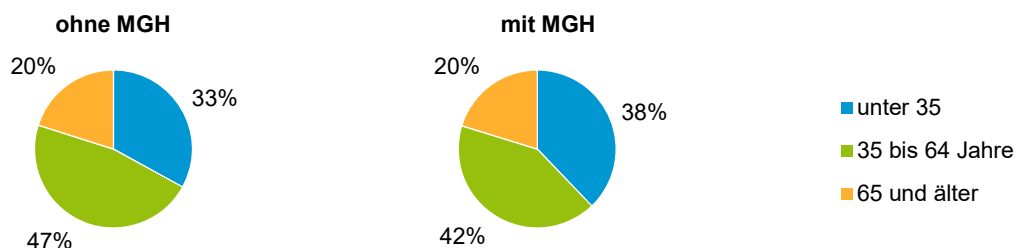


Einwohner in Mehrpersonenhaushalten 2018 nach MGH und Zahl der Kinder im Haushalt

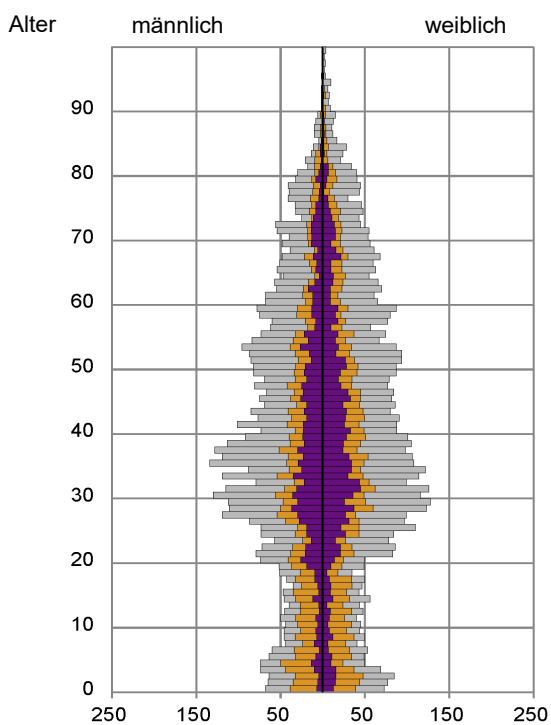


Statistischer Bezirk: 25 Uhlandstraße

Einpersonenhaushalte 2018 nach Migrationshintergrund (MGH) und Alter



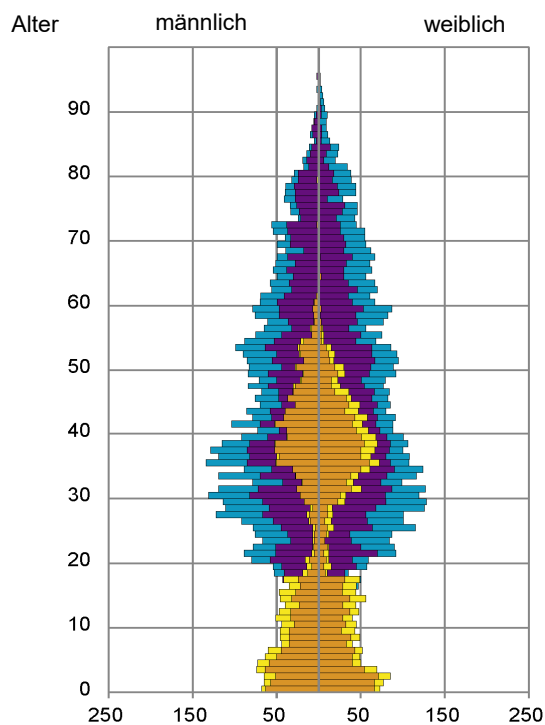
Bevölkerung am Ort der Hauptwohnung 2018 nach Migrationshintergrund



- Deutsche ohne MGH
- Deutsche mit MGH
- Ausländer

Quelle: Einwohnermelderegister, MigraPro
Amt für Stadtforschung und Statistik für Nürnberg und Fürth

Bevölkerung in Privathaushalten 2018 nach Haushaltstypen



- Paar/Ehepaar mit Kind(ern)
- Alleinerziehende
- Haushalt ohne Kind(er)
- Einpersonenhaushalt

Quelle: Einwohnermelderegister, HHGEN
Amt für Stadtforschung und Statistik für Nürnberg und Fürth

Impressum

Herausgeber:
Stadt Nürnberg
Amt für Stadtforschung und Statistik
für Nürnberg und Fürth
Unschlittplatz 7a
90403 Nürnberg