

## Datenblatt Migrationshintergrund Nürnberg

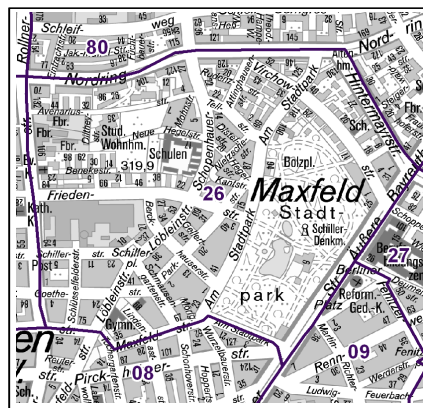
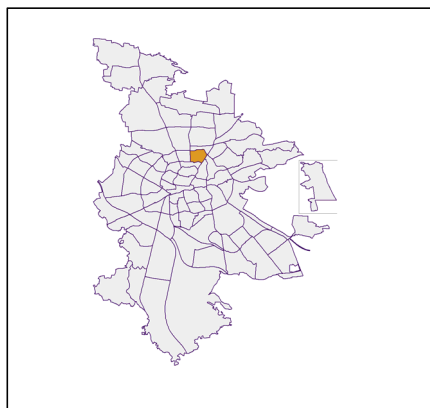
### Statistischer Bezirk: 26 Maxfeld

#### Bevölkerung mit Hauptwohnsitz in Nürnberg nach dem Migrationshintergrund (MGH)

	Insgesamt	Deutsche ohne MGH	Menschen mit MGH		
			Deutsche mit MGH	Ausländer	Insgesamt
<b>2014</b>	<b>9 768</b>	<b>6 235</b>	<b>1 810</b>	<b>1 723</b>	<b>3 533</b>
<b>2015</b>	<b>10 138</b>	<b>6 379</b>	<b>1 908</b>	<b>1 851</b>	<b>3 759</b>
<b>2016</b>	<b>10 401</b>	<b>6 389</b>	<b>1 984</b>	<b>2 028</b>	<b>4 012</b>
<b>2017</b>	<b>10 556</b>	<b>6 368</b>	<b>2 049</b>	<b>2 139</b>	<b>4 188</b>
<b>2018</b>	<b>10 817</b>	<b>6 417</b>	<b>2 036</b>	<b>2 364</b>	<b>4 400</b>
davon ...					
<b><u>nach Geschlecht</u></b>					
Männer	5 145	2 985	946	1 214	2 160
Frauen	5 672	3 432	1 090	1 150	2 240
<b><u>nach Altersgruppen</u></b>					
unter 3	342	145	135	62	197
3 bis unter 6	261	86	125	50	175
6 bis unter 10	252	88	105	59	164
10 bis unter 15	261	81	118	62	180
15 bis unter 18	162	70	67	25	92
18 bis unter 25	969	519	144	306	450
25 bis unter 45	3 862	2 194	594	1 074	1 668
45 bis unter 65	2 424	1 572	362	490	852
65 bis unter 80	1 470	1 015	257	198	455
80 u.m.	814	647	129	38	167
<b><u>nach Familienstand</u></b>					
ledig	5 384	3 230	1 052	1 102	2 154
verheiratet	3 715	2 013	677	1 025	1 702
verwitwet	786	579	140	67	207
geschieden	932	595	167	170	337
<b><u>nach Religionszugehörigkeit</u></b>					
evangelisch	2 772	2 343	346	83	429
katholisch	2 506	1 702	443	361	804
sonstige oder keine	5 539	2 372	1 247	1 920	3 167
<b><u>nach dem Bezugsland<sup>1</sup></u></b>					
Europa (o. Deutschland)			1 479	1 741	3 220
dar. Türkei			191	222	413
Rumänien			265	254	519
Polen			246	100	346
ehem. Jugoslawien			91	288	379
Russland			180	76	256
Griechenland			39	113	152
Italien			44	139	183
Tschechien			95	26	121
Ukraine			107	105	212
Afrika			66	79	145
Asien			289	444	733
dar. Kasachstan			116	10	126
Irak			29	42	71
Amerika, Australien, sonst.			202	100	302

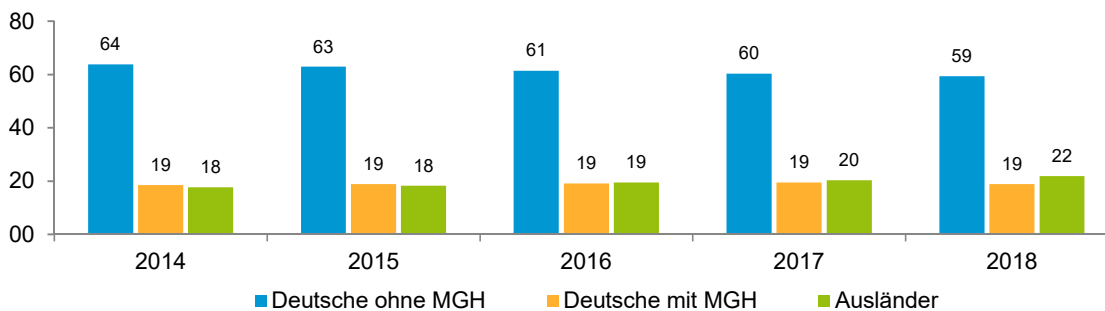
<sup>1</sup> Bezugsland ist bei Ausländern deren Staatsangehörigkeit, bei Deutschen mit Migrationshintergrund die zweite Staatsangehörigkeit oder das Geburtsland

## Statistischer Bezirk: 26 Maxfeld

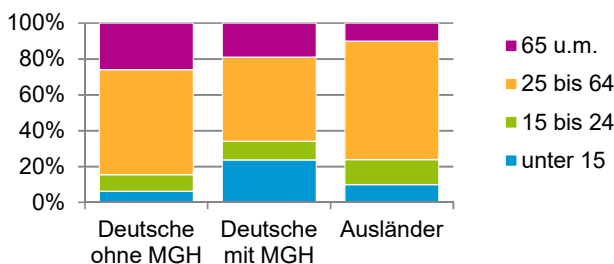


### Einwohner nach Migrationshintergrund (MGH) 2014 - 2018

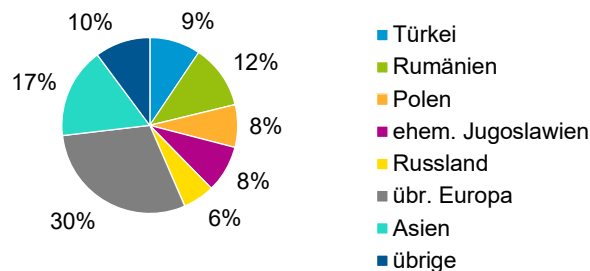
Anteil an der Gesamtbevölkerung in %



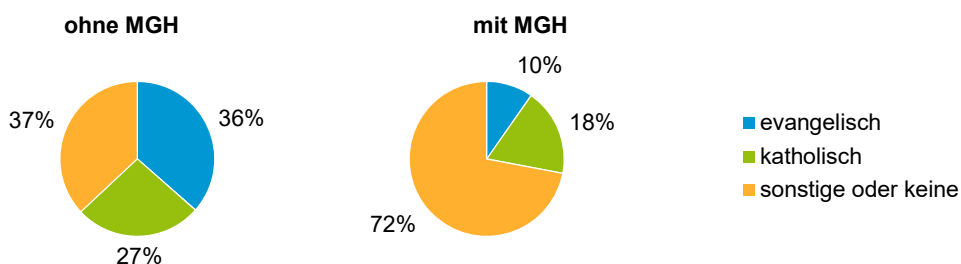
### Einwohner 2018 nach MGH und Altersgruppen



### Menschen mit MGH 2018 nach dem Bezugsland



### Einwohner 2018 nach MGH und Religionszugehörigkeit

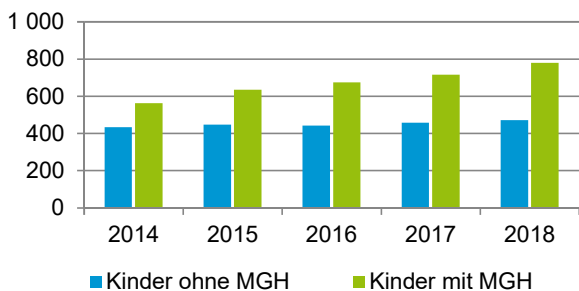


## Statistischer Bezirk: 26 Maxfeld

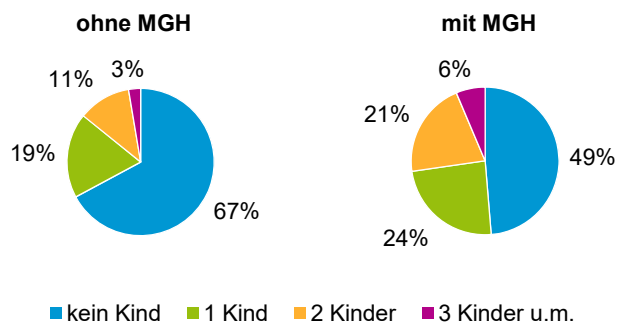
### Privathaushalte und Personen in Privathaushalten nach dem Migrationshintergrund (MGH)

	Privathaushalte	Personen in Privathaushalten			
		Insgesamt	darunter Kinder unter 18 J.	darunter Personen mit MGH	darunter Kinder unter 18 J. mit MGH
<b>2014</b>	<b>6 084</b>	<b>9 803</b>	<b>997</b>	<b>3 521</b>	<b>563</b>
<b>2015</b>	<b>6 282</b>	<b>10 196</b>	<b>1 084</b>	<b>3 750</b>	<b>636</b>
<b>2016</b>	<b>6 282</b>	<b>10 325</b>	<b>1 119</b>	<b>3 933</b>	<b>675</b>
<b>2017</b>	<b>6 344</b>	<b>10 513</b>	<b>1 175</b>	<b>4 107</b>	<b>717</b>
<b>2018</b>	<b>6 373</b>	<b>10 741</b>	<b>1 253</b>	<b>4 304</b>	<b>781</b>
davon ...					
<b>Einpersonenhaushalte nach dem Alter</b>	<b>3 617</b>	<b>3 617</b>	<b>-</b>	<b>1 018</b>	<b>-</b>
unter 18 Jahre	3	3	-	2	-
18 bis 34 Jahre	1 296	1 296	-	407	-
35 bis 64 Jahre	1 453	1 453	-	411	-
65 Jahre und älter	865	865	-	198	-
<b>Mehrpersonenhaushalte nach der Zahl der Personen im Haushalt</b>	<b>2 756</b>	<b>7 124</b>	<b>1 253</b>	<b>3 286</b>	<b>781</b>
2 Personen	1 740	3 480	98	1 300	44
3 Personen	550	1 650	364	816	214
4 u.m. Personen	466	1 994	791	1 170	523
<b>nach dem Haushaltstyp</b>					
Haushalte ohne Kinder	1 648	3 592	-	1 356	-
Haushalte mit Kindern	841	2 948	1 253	1 686	781
darunter allein Erziehende	159	400	209	198	104
sonstige MPH	267	584	-	244	-
<b>nach der Zahl der Kinder im Haushalt</b>					
1 Kind	501	1 510	501	791	286
2 Kinder	279	1 128	558	686	359
3 u.m. Kinder	61	310	194	209	136

Kinder unter 18 Jahre nach MGH 2014 - 2018

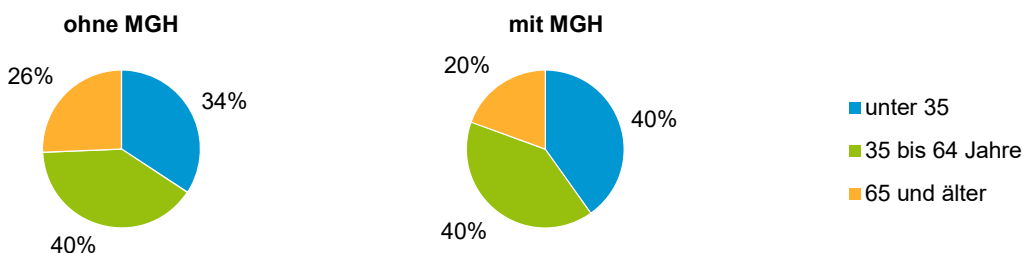


Einwohner in Mehrpersonenhaushalten 2018 nach MGH und Zahl der Kinder im Haushalt

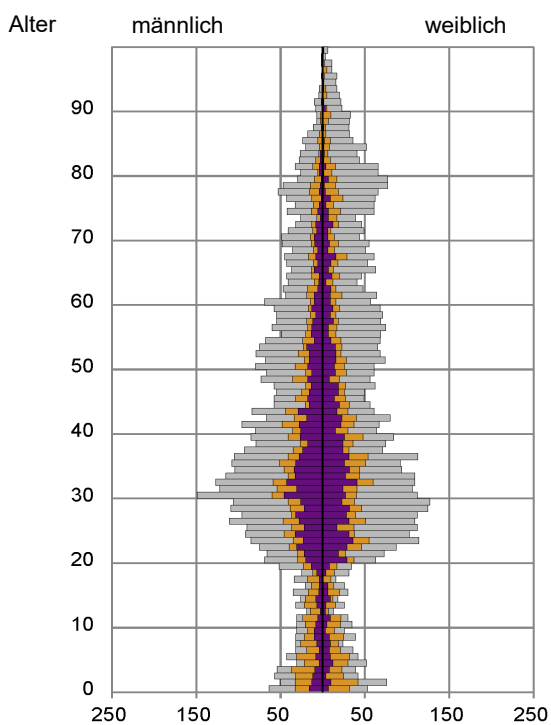


## Statistischer Bezirk: 26 Maxfeld

### Einpersonenhaushalte 2018 nach Migrationshintergrund (MGH) und Alter



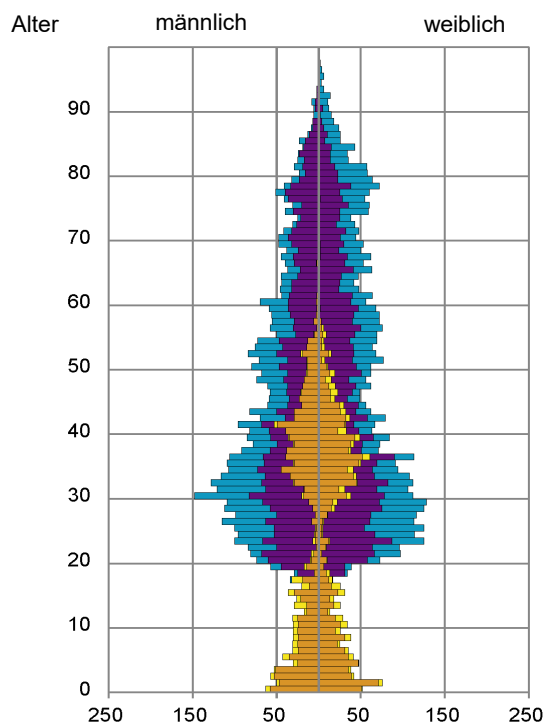
### Bevölkerung am Ort der Hauptwohnung 2018 nach Migrationshintergrund



- Deutsche ohne MGH
- Deutsche mit MGH
- Ausländer

Quelle: Einwohnermelderegister, MigraPro  
Amt für Stadtforschung und Statistik für Nürnberg und Fürth

### Bevölkerung in Privathaushalten 2018 nach Haushaltstypen



- Paar/Ehepaar mit Kind(ern)
- Alleinerziehende
- Haushalt ohne Kind(er)
- Einpersonenhaushalt

Quelle: Einwohnermelderegister, HHGEN  
Amt für Stadtforschung und Statistik für Nürnberg und Fürth

#### Impressum

Herausgeber:  
Stadt Nürnberg  
Amt für Stadtforschung und Statistik  
für Nürnberg und Fürth  
Unschlittplatz 7a  
90403 Nürnberg