

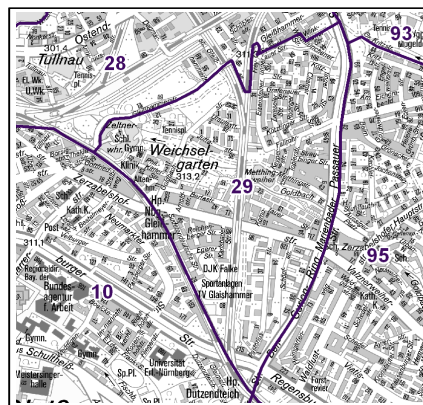
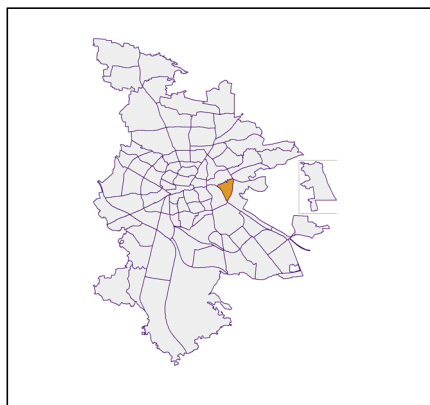
Datenblatt Migrationshintergrund Nürnberg Statistischer Bezirk: 29 Gleißhammer

Bevölkerung mit Hauptwohnsitz in Nürnberg nach dem Migrationshintergrund (MGH)

	Insgesamt	Deutsche ohne MGH	Menschen mit MGH		
			Deutsche mit MGH	Ausländer	Insgesamt
2014	6 177	4 167	1 261	749	2 010
2015	6 163	4 096	1 264	803	2 067
2016	6 197	4 068	1 274	855	2 129
2017	6 150	3 946	1 300	904	2 204
2018	6 183	3 909	1 320	954	2 274
davon ...					
<u>nach Geschlecht</u>					
Männer	2 923	1 841	628	454	1 082
Frauen	3 260	2 068	692	500	1 192
<u>nach Altersgruppen</u>					
unter 3	188	82	82	24	106
3 bis unter 6	154	73	71	10	81
6 bis unter 10	201	78	100	23	123
10 bis unter 15	256	117	109	30	139
15 bis unter 18	169	87	64	18	82
18 bis unter 25	451	269	107	75	182
25 bis unter 45	1 635	928	313	394	707
45 bis unter 65	1 807	1 279	271	257	528
65 bis unter 80	877	647	131	99	230
80 u.m.	445	349	72	24	96
<u>nach Familienstand</u>					
ledig	2 558	1 580	662	316	978
verheiratet	2 573	1 558	500	515	1 015
verwitwet	465	351	72	42	114
geschieden	587	420	86	81	167
<u>nach Religionszugehörigkeit</u>					
evangelisch	1 764	1 509	232	23	255
katholisch	1 527	1 078	283	166	449
sonstige oder keine	2 892	1 322	805	765	1 570
<u>nach dem Bezugsland¹</u>					
Europa (o. Deutschland)			925	746	1 671
dar. Türkei			198	164	362
Rumänien			150	61	211
Polen			154	38	192
ehem. Jugoslawien			71	148	219
Russland			117	32	149
Griechenland			18	49	67
Italien			26	47	73
Tschechien			62	14	76
Ukraine			38	31	69
Afrika			57	29	86
Asien			209	145	354
dar. Kasachstan			76	1	77
Irak			44	39	83
Amerika, Australien, sonst.			129	34	163

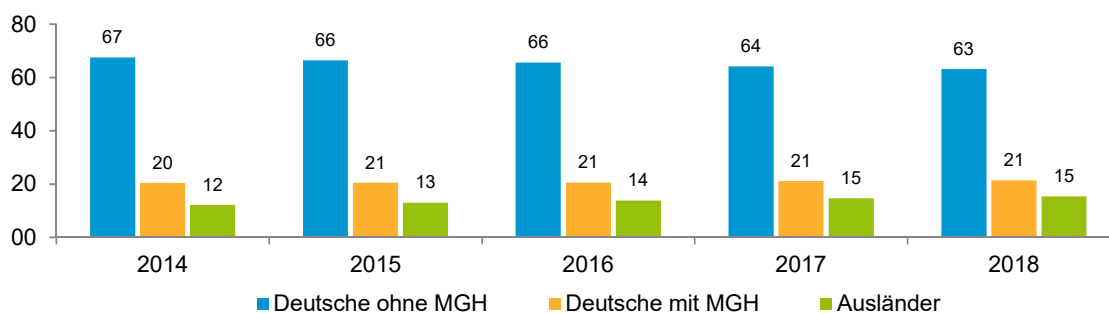
¹ Bezugsland ist bei Ausländern deren Staatsangehörigkeit, bei Deutschen mit Migrationshintergrund die zweite Staatsangehörigkeit oder das Geburtsland

Statistischer Bezirk: 29 Gleißhammer

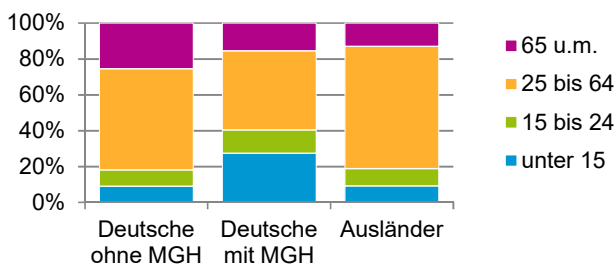


Einwohner nach Migrationshintergrund (MGH) 2014 - 2018

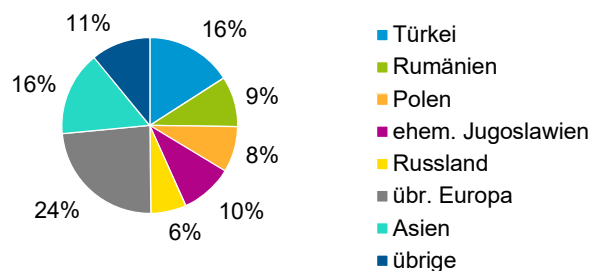
Anteil an der Gesamtbevölkerung in %



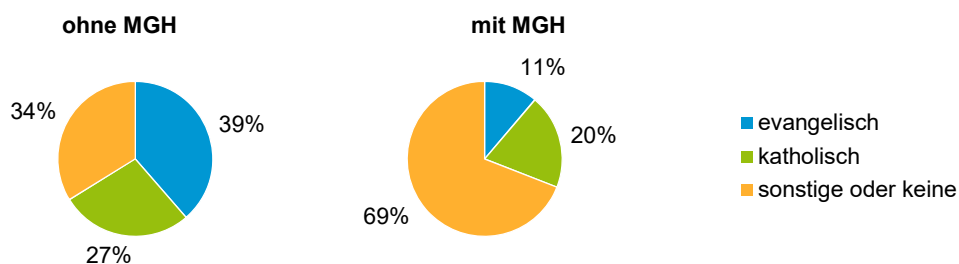
Einwohner 2018 nach MGH und Altersgruppen



Menschen mit MGH 2018 nach dem Bezugsland



Einwohner 2018 nach MGH und Religionszugehörigkeit

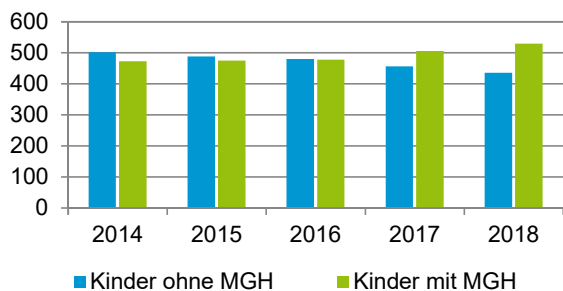


Statistischer Bezirk: 29 Gleißhammer

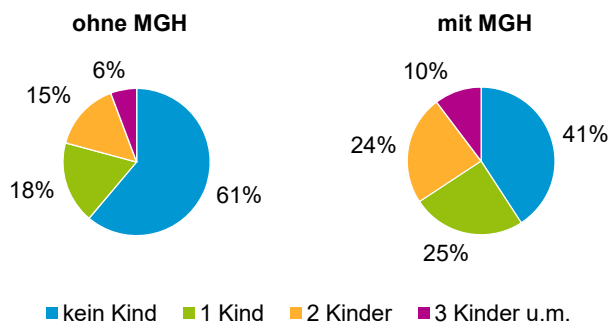
Privathaushalte und Personen in Privathaushalten nach dem Migrationshintergrund (MGH)

	Privathaushalte	Personen in Privathaushalten			
		Insgesamt	darunter Kinder unter 18 J.	darunter Personen mit MGH	darunter Kinder unter 18 J. mit MGH
2014	3 180	6 113	976	1 988	474
2015	3 173	6 102	965	2 044	476
2016	3 177	6 138	960	2 106	479
2017	3 144	6 089	964	2 178	507
2018	3 161	6 107	966	2 236	530
davon ...					
Einpersonenhaushalte nach dem Alter	1 490	1 490	-	340	-
unter 18 Jahre	2	2	-	1	-
18 bis 34 Jahre	363	363	-	100	-
35 bis 64 Jahre	700	700	-	153	-
65 Jahre und älter	425	425	-	86	-
Mehrpersonenhaushalte nach der Zahl der Personen im Haushalt	1 671	4 617	966	1 896	530
2 Personen	888	1 776	64	532	28
3 Personen	423	1 269	269	542	140
4 u.m. Personen	360	1 572	633	822	362
nach dem Haushaltstyp					
Haushalte ohne Kinder	900	2 075	-	666	-
Haushalte mit Kindern	607	2 178	966	1 122	530
darunter allein Erziehende	117	303	163	136	72
sonstige MPH	164	364	-	108	-
nach der Zahl der Kinder im Haushalt					
1 Kind	325	962	325	472	172
2 Kinder	215	864	430	454	238
3 u.m. Kinder	67	352	211	196	120

Kinder unter 18 Jahre nach MGH 2014 - 2018

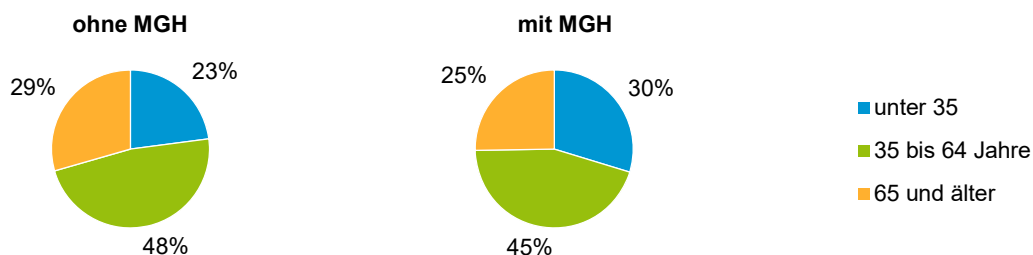


Einwohner in Mehrpersonenhaushalten 2018 nach MGH und Zahl der Kinder im Haushalt

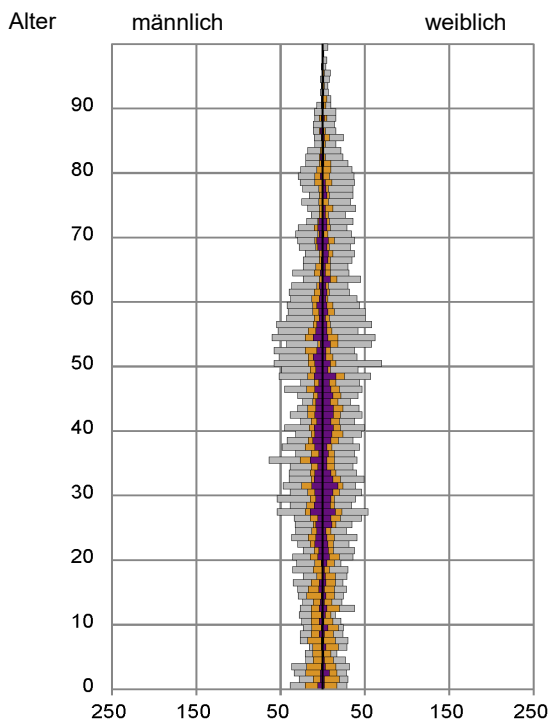


Statistischer Bezirk: 29 Gleißhammer

Einpersonenhaushalte 2018 nach Migrationshintergrund (MGH) und Alter



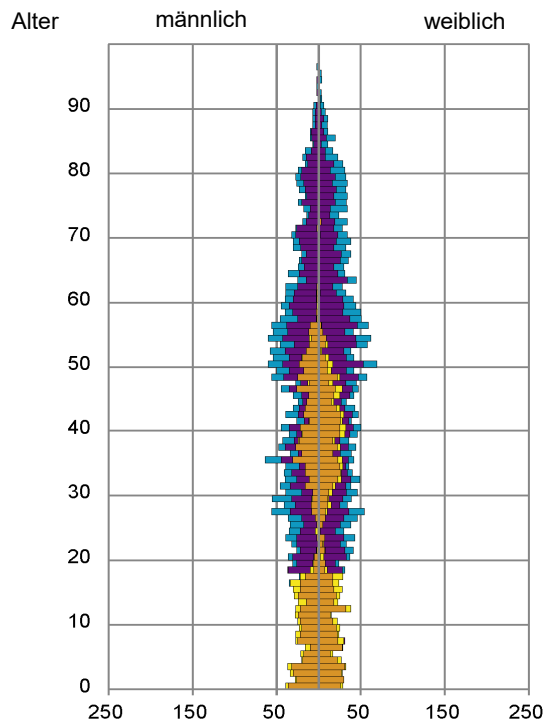
Bevölkerung am Ort der Hauptwohnung 2018 nach Migrationshintergrund



- Deutsche ohne MGH
- Deutsche mit MGH
- Ausländer

Quelle: Einwohnermelderegister, MigraPro
Amt für Stadtforschung und Statistik für Nürnberg und Fürth

Bevölkerung in Privathaushalten 2018 nach Haushaltstypen



- Paar/Ehepaar mit Kind(ern)
- Alleinerziehende
- Haushalt ohne Kind(er)
- Einpersonenhaushalt

Quelle: Einwohnermelderegister, HHGEN
Amt für Stadtforschung und Statistik für Nürnberg und Fürth

Impressum

Herausgeber:
Stadt Nürnberg
Amt für Stadtforschung und Statistik
für Nürnberg und Fürth
Unschlittplatz 7a
90403 Nürnberg