

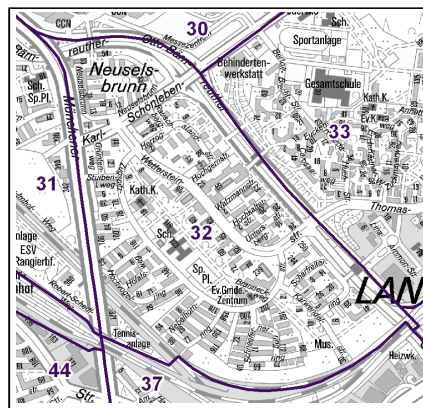
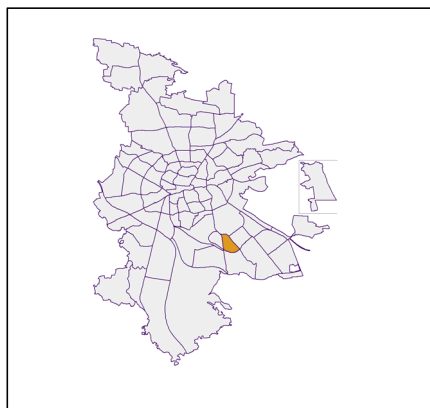
Datenblatt Migrationshintergrund Nürnberg Statistischer Bezirk: 32 Langwasser Nordwest

Bevölkerung mit Hauptwohnsitz in Nürnberg nach dem Migrationshintergrund (MGH)

	Insgesamt	Deutsche ohne MGH	Menschen mit MGH		
			Deutsche mit MGH	Ausländer	Insgesamt
2014	7 504	3 383	3 090	1 031	4 121
2015	7 459	3 344	3 033	1 082	4 115
2016	7 448	3 239	3 033	1 176	4 209
2017	7 461	3 145	3 066	1 250	4 316
2018	7 470	3 072	3 104	1 294	4 398
davon ...					
<u>nach Geschlecht</u>					
Männer	3 507	1 437	1 455	615	2 070
Frauen	3 963	1 635	1 649	679	2 328
<u>nach Altersgruppen</u>					
unter 3	206	37	135	34	169
3 bis unter 6	180	35	123	22	145
6 bis unter 10	249	32	177	40	217
10 bis unter 15	290	55	186	49	235
15 bis unter 18	162	32	106	24	130
18 bis unter 25	451	181	161	109	270
25 bis unter 45	1 766	552	709	505	1 214
45 bis unter 65	1 985	855	770	360	1 130
65 bis unter 80	1 500	859	516	125	641
80 u.m.	681	434	221	26	247
<u>nach Familienstand</u>					
ledig	2 593	955	1 202	436	1 638
verheiratet	3 506	1 393	1 435	678	2 113
verwitwet	695	400	235	60	295
geschieden	676	324	232	120	352
<u>nach Religionszugehörigkeit</u>					
evangelisch	1 915	1 154	702	59	761
katholisch	2 180	949	1 002	229	1 231
sonstige oder keine	3 375	969	1 400	1 006	2 406
<u>nach dem Bezugsland¹</u>					
Europa (o. Deutschland)			2 061	1 000	3 061
dar. Türkei			170	194	364
Rumänien			229	120	349
Polen			449	93	542
ehem. Jugoslawien			75	125	200
Russland			570	121	691
Griechenland			19	66	85
Italien			39	50	89
Tschechien			228	19	247
Ukraine			150	82	232
Afrika			53	41	94
Asien			885	227	1 112
dar. Kasachstan			555	33	588
Irak			91	55	146
Amerika, Australien, sonst.			105	26	131

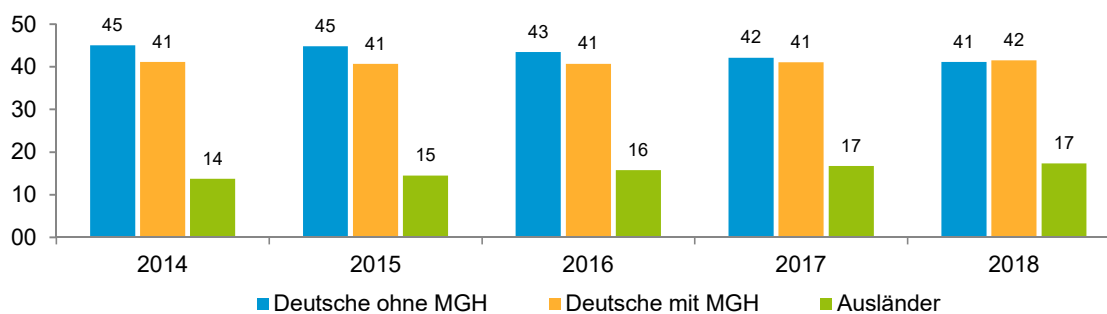
¹ Bezugsland ist bei Ausländern deren Staatsangehörigkeit, bei Deutschen mit Migrationshintergrund die zweite Staatsangehörigkeit oder das Geburtsland

Statistischer Bezirk: 32 Langwasser Nordwest

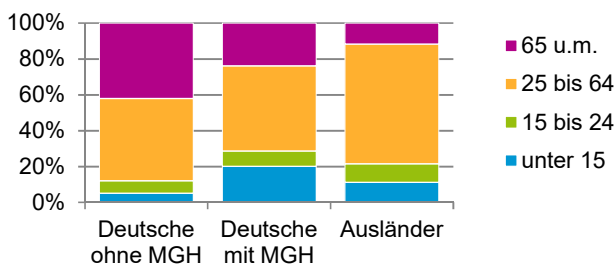


Einwohner nach Migrationshintergrund (MGH) 2014 - 2018

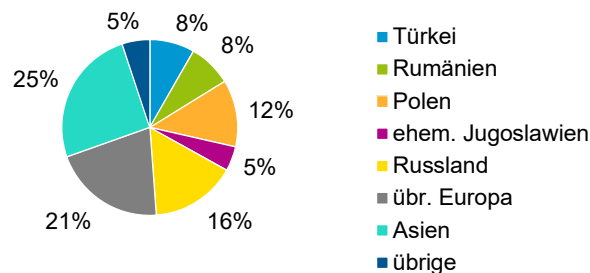
Anteil an der Gesamtbevölkerung in %



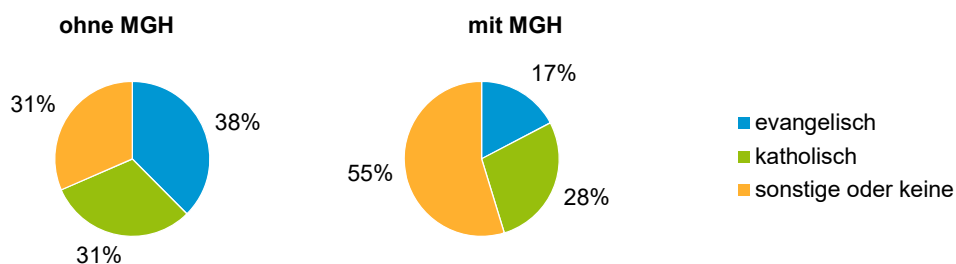
Einwohner 2018 nach MGH und Altersgruppen



Menschen mit MGH 2018 nach dem Bezugsland



Einwohner 2018 nach MGH und Religionszugehörigkeit

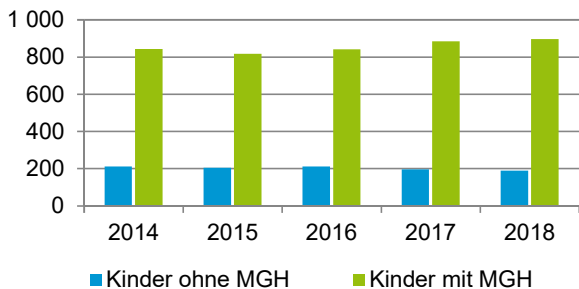


Statistischer Bezirk: 32 Langwasser Nordwest

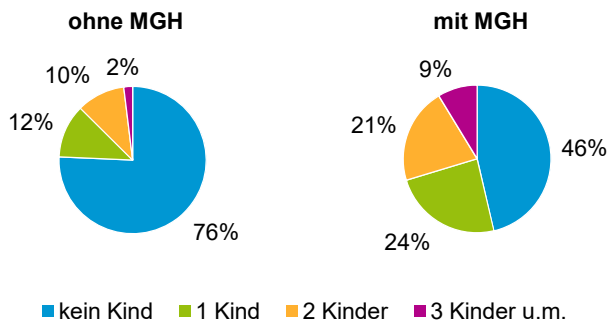
Privathaushalte und Personen in Privathaushalten nach dem Migrationshintergrund (MGH)

	Privathaushalte	Personen in Privathaushalten			
		Insgesamt	darunter Kinder unter 18 J.	darunter Personen mit MGH	darunter Kinder unter 18 J. mit MGH
2014	3 932	7 547	1 058	4 136	845
2015	3 934	7 509	1 025	4 134	819
2016	3 880	7 506	1 055	4 222	843
2017	3 869	7 513	1 083	4 329	886
2018	3 881	7 516	1 088	4 412	897
davon ...					
Einpersonenhaushalte nach dem Alter	1 713	1 713	-	728	-
unter 18 Jahre	2	2	-	-	-
18 bis 34 Jahre	268	268	-	142	-
35 bis 64 Jahre	639	639	-	296	-
65 Jahre und älter	804	804	-	290	-
Mehrpersonenhaushalte nach der Zahl der Personen im Haushalt	2 168	5 803	1 088	3 684	897
2 Personen	1 275	2 550	70	1 270	46
3 Personen	458	1 374	274	921	223
4 u.m. Personen	435	1 879	744	1 493	628
nach dem Haushaltstyp					
Haushalte ohne Kinder	1 276	2 872	-	1 477	-
Haushalte mit Kindern	685	2 492	1 088	1 977	897
darunter allein Erziehende	152	419	223	303	165
sonstige MPH	207	439	-	230	-
nach der Zahl der Kinder im Haushalt					
1 Kind	364	1 134	364	885	299
2 Kinder	249	997	497	772	393
3 u.m. Kinder	72	361	227	320	205

Kinder unter 18 Jahre nach MGH 2014 - 2018

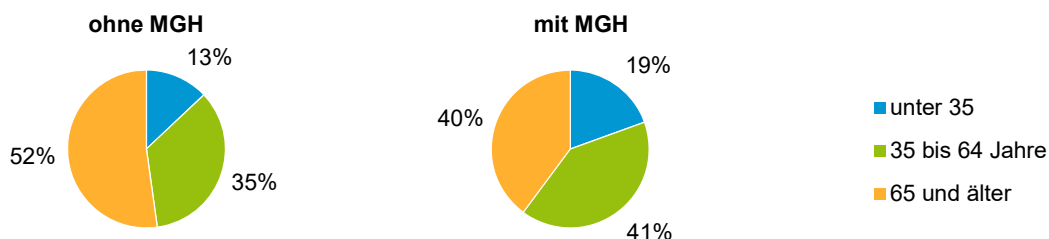


Einwohner in Mehrpersonenhaushalten 2018 nach MGH und Zahl der Kinder im Haushalt

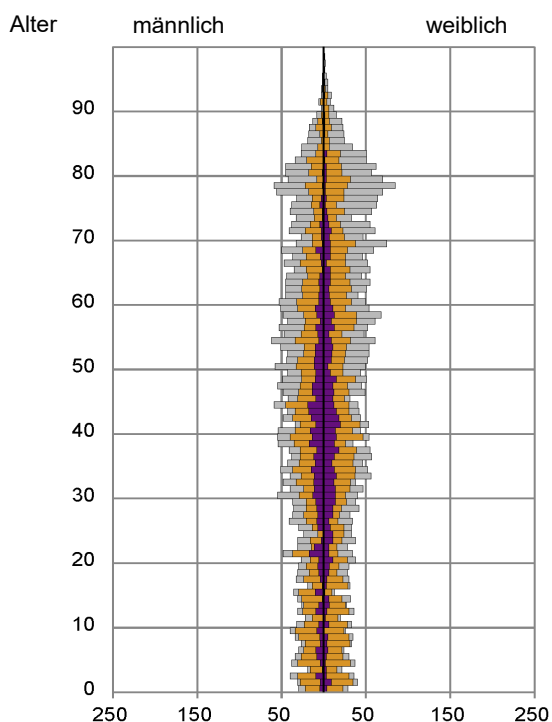


Statistischer Bezirk: 32 Langwasser Nordwest

Einpersonenhaushalte 2018 nach Migrationshintergrund (MGH) und Alter



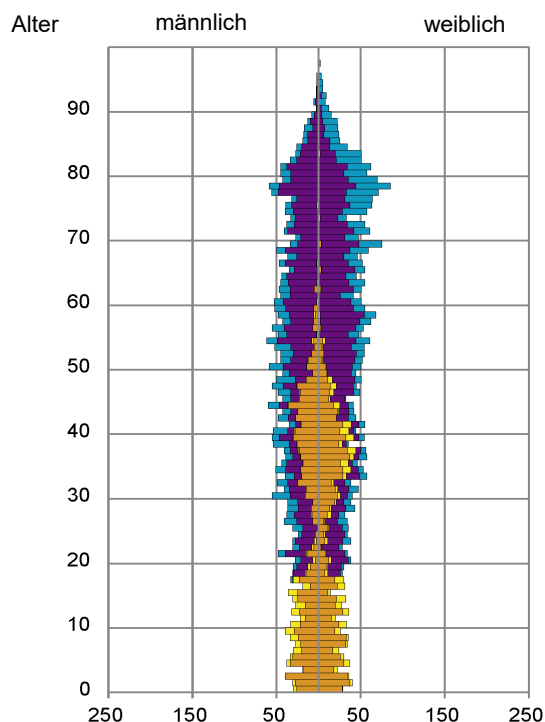
Bevölkerung am Ort der Hauptwohnung 2018 nach Migrationshintergrund



- Deutsche ohne MGH
- Deutsche mit MGH
- Ausländer

Quelle: Einwohnermelderegister, MigraPro
Amt für Stadtforschung und Statistik für Nürnberg und Fürth

Bevölkerung in Privathaushalten 2018 nach Haushaltstypen



- Paar/Ehepaar mit Kind(ern)
- Alleinerziehende
- Haushalt ohne Kind(er)
- Einpersonenhaushalt

Quelle: Einwohnermelderegister, HHGEN
Amt für Stadtforschung und Statistik für Nürnberg und Fürth

Impressum

Herausgeber:
Stadt Nürnberg
Amt für Stadtforschung und Statistik
für Nürnberg und Fürth
Unschlittplatz 7a
90403 Nürnberg