

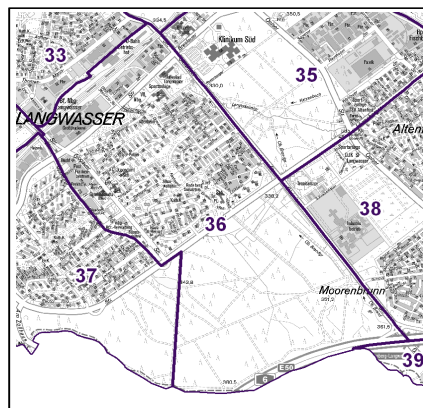
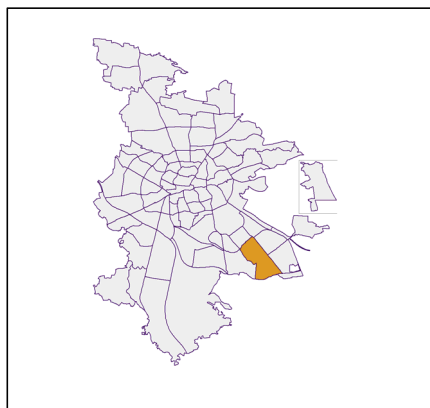
Datenblatt Migrationshintergrund Nürnberg Statistischer Bezirk: 36 Langwasser Südost

Bevölkerung mit Hauptwohnsitz in Nürnberg nach dem Migrationshintergrund (MGH)

	Insgesamt	Deutsche ohne MGH	Menschen mit MGH		
			Deutsche mit MGH	Ausländer	Insgesamt
2014	10 392	4 284	4 526	1 582	6 108
2015	10 474	4 162	4 537	1 775	6 312
2016	10 353	4 057	4 518	1 778	6 296
2017	10 297	3 961	4 384	1 952	6 336
2018	10 358	3 902	4 343	2 113	6 456
davon ...					
<u>nach Geschlecht</u>					
Männer	4 753	1 771	2 016	966	2 982
Frauen	5 605	2 131	2 327	1 147	3 474
<u>nach Altersgruppen</u>					
unter 3	282	66	148	68	216
3 bis unter 6	309	72	180	57	237
6 bis unter 10	420	95	235	90	325
10 bis unter 15	504	106	285	113	398
15 bis unter 18	314	53	193	68	261
18 bis unter 25	676	268	248	160	408
25 bis unter 45	2 279	675	865	739	1 604
45 bis unter 65	2 760	1 024	1 159	577	1 736
65 bis unter 80	1 817	949	682	186	868
80 u.m.	997	594	348	55	403
<u>nach Familienstand</u>					
ledig	3 811	1 375	1 704	732	2 436
verheiratet	4 527	1 544	1 852	1 131	2 983
verwitwet	1 044	560	401	83	484
geschieden	976	423	386	167	553
<u>nach Religionszugehörigkeit</u>					
evangelisch	2 529	1 485	964	80	1 044
katholisch	3 189	1 181	1 598	410	2 008
sonstige oder keine	4 640	1 236	1 781	1 623	3 404
<u>nach dem Bezugsland¹</u>					
Europa (o. Deutschland)			2 876	1 639	4 515
dar. Türkei			167	216	383
Rumänien			303	211	514
Polen			879	187	1 066
ehem. Jugoslawien			111	203	314
Russland			824	162	986
Griechenland			31	208	239
Italien			36	69	105
Tschechien			193	21	214
Ukraine			156	122	278
Afrika			107	90	197
Asien			1 206	356	1 562
dar. Kasachstan			791	32	823
Irak			93	74	167
Amerika, Australien, sonst.			154	28	182

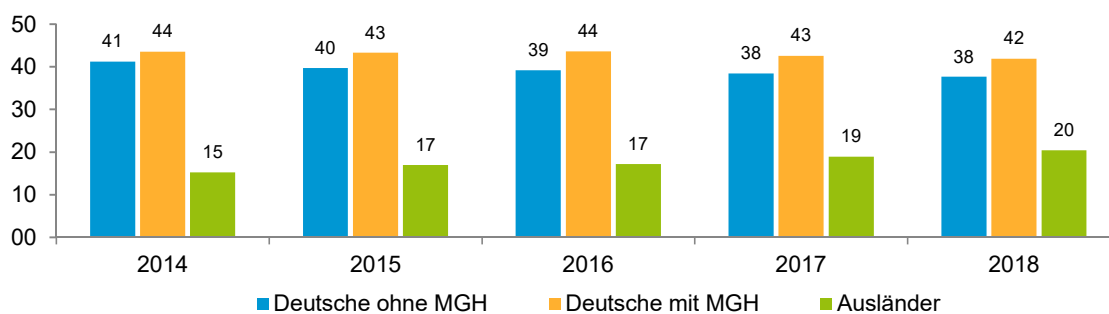
¹ Bezugsland ist bei Ausländern deren Staatsangehörigkeit, bei Deutschen mit Migrationshintergrund die zweite Staatsangehörigkeit oder das Geburtsland

Statistischer Bezirk: 36 Langwasser Südost

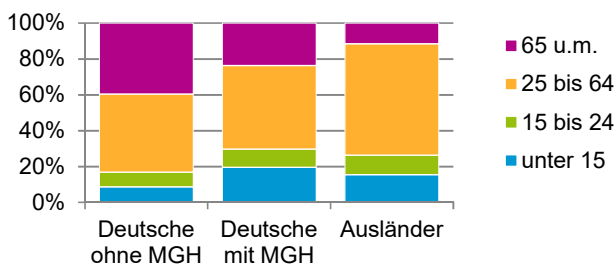


Einwohner nach Migrationshintergrund (MGH) 2014 - 2018

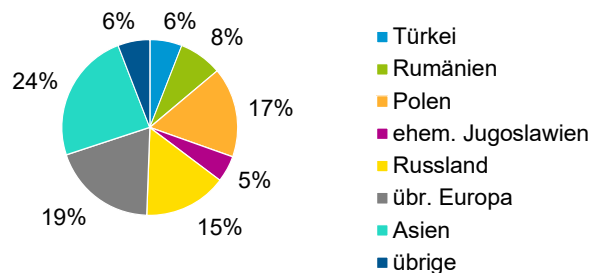
Anteil an der Gesamtbevölkerung in %



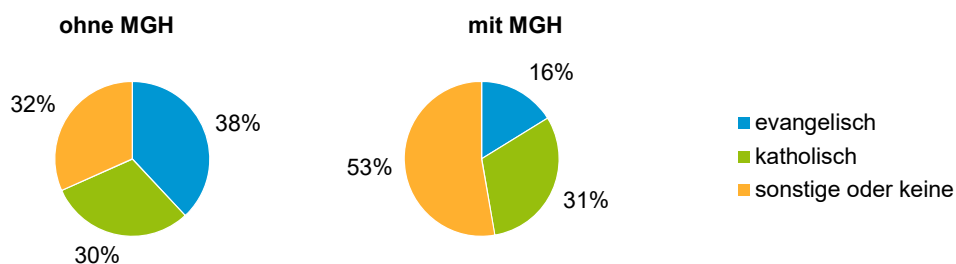
Einwohner 2018 nach MGH und Altersgruppen



Menschen mit MGH 2018 nach dem Bezugsland



Einwohner 2018 nach MGH und Religionszugehörigkeit

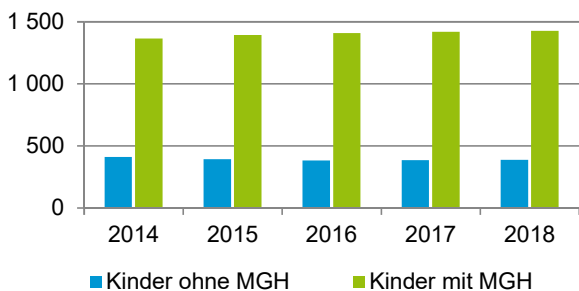


Statistischer Bezirk: 36 Langwasser Südost

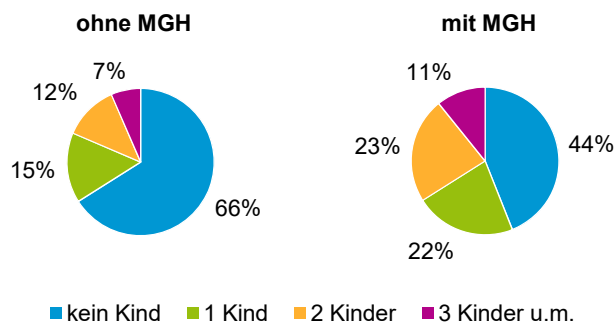
Privathaushalte und Personen in Privathaushalten nach dem Migrationshintergrund (MGH)

	Privathaushalte	Personen in Privathaushalten			
		Insgesamt	darunter Kinder unter 18 J.	darunter Personen mit MGH	darunter Kinder unter 18 J. mit MGH
2014	5 077	10 194	1 778	6 036	1 367
2015	5 087	10 172	1 789	6 136	1 396
2016	5 059	10 153	1 795	6 222	1 412
2017	5 026	10 096	1 809	6 257	1 422
2018	5 032	10 135	1 817	6 364	1 428
davon ...					
Einpersonenhaushalte	2 106	2 106	-	957	-
<u>nach dem Alter</u>					
unter 18 Jahre	5	5	-	1	-
18 bis 34 Jahre	299	299	-	149	-
35 bis 64 Jahre	809	809	-	388	-
65 Jahre und älter	993	993	-	419	-
Mehrpersonenhaushalte	2 926	8 029	1 817	5 407	1 428
<u>nach der Zahl der Personen im Haushalt</u>					
2 Personen	1 623	3 246	131	1 796	80
3 Personen	665	1 995	459	1 402	351
4 u.m. Personen	638	2 788	1 227	2 209	997
<u>nach dem Haushaltstyp</u>					
Haushalte ohne Kinder	1 496	3 371	-	1 942	-
Haushalte mit Kindern	1 084	3 920	1 817	3 029	1 428
darunter allein Erziehende	310	868	486	579	323
sonstige MPH	346	738	-	436	-
<u>nach der Zahl der Kinder im Haushalt</u>					
1 Kind	537	1 597	537	1 193	408
2 Kinder	400	1 569	800	1 252	649
3 u.m. Kinder	147	754	480	584	371

Kinder unter 18 Jahre nach MGH 2014 - 2018

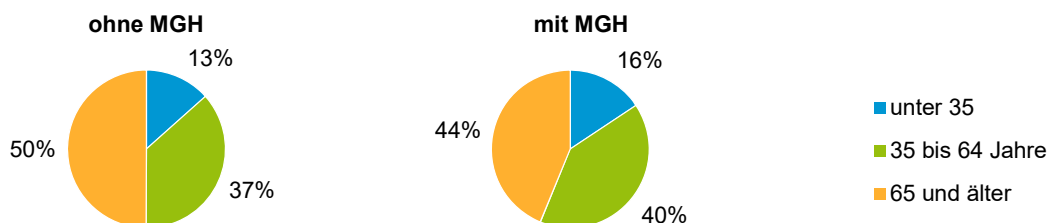


Einwohner in Mehrpersonenhaushalten 2018 nach MGH und Zahl der Kinder im Haushalt

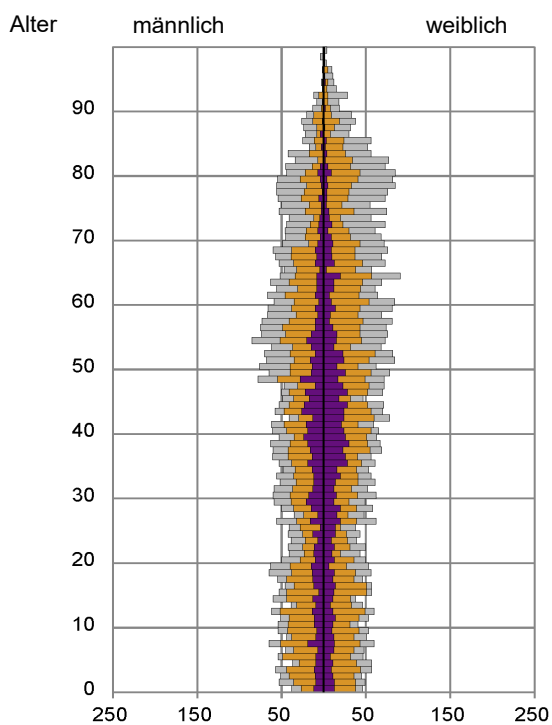


Statistischer Bezirk: 36 Langwasser Südost

Einpersonenhaushalte 2018 nach Migrationshintergrund (MGH) und Alter



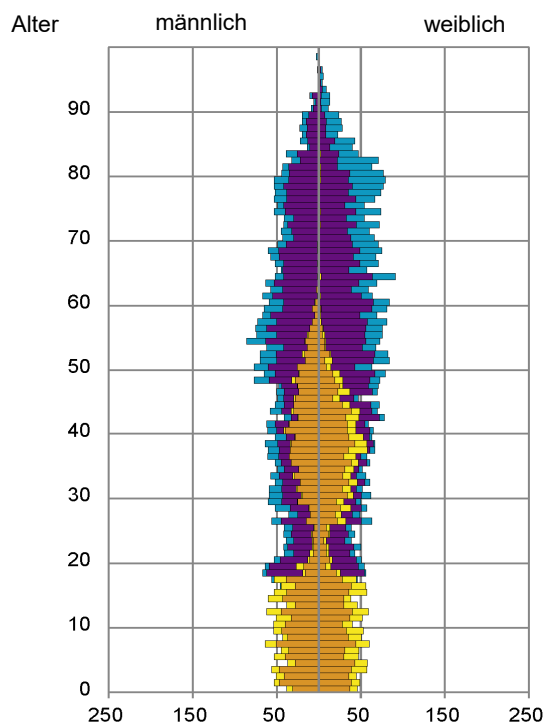
Bevölkerung am Ort der Hauptwohnung 2018 nach Migrationshintergrund



- Deutsche ohne MGH
- Deutsche mit MGH
- Ausländer

Quelle: Einwohnermelderegister, MigraPro
Amt für Stadtforschung und Statistik für Nürnberg und Fürth

Bevölkerung in Privathaushalten 2018 nach Haushaltstypen



- Paar/Ehepaar mit Kind(ern)
- Alleinerziehende
- Haushalt ohne Kind(er)
- Einpersonenhaushalt

Quelle: Einwohnermelderegister, HHGEN
Amt für Stadtforschung und Statistik für Nürnberg und Fürth

Impressum

Herausgeber:
Stadt Nürnberg
Amt für Stadtforschung und Statistik
für Nürnberg und Fürth
Unschlittplatz 7a
90403 Nürnberg