

Datenblatt Migrationshintergrund Nürnberg

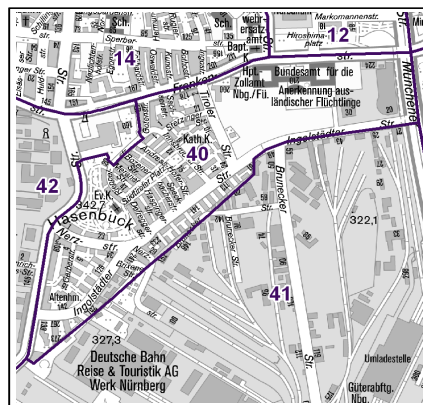
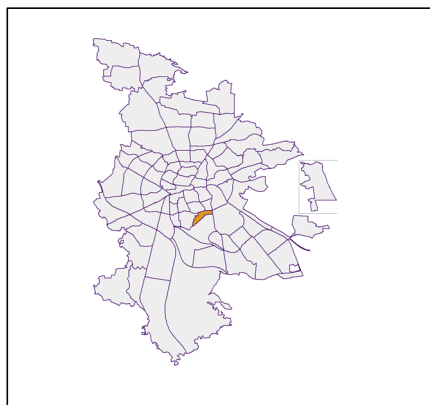
Statistischer Bezirk: 40 Hasenbuck

Bevölkerung mit Hauptwohnsitz in Nürnberg nach dem Migrationshintergrund (MGH)

	Insgesamt	Deutsche ohne MGH	Menschen mit MGH		
			Deutsche mit MGH	Ausländer	Insgesamt
2014	4 132	1 936	1 054	1 142	2 196
2015	4 129	1 880	1 086	1 163	2 249
2016	4 255	1 897	1 108	1 250	2 358
2017	4 193	1 888	1 089	1 216	2 305
2018	4 189	1 855	1 100	1 234	2 334
davon ...					
<u>nach Geschlecht</u>					
Männer	2 068	872	543	653	1 196
Frauen	2 121	983	557	581	1 138
<u>nach Altersgruppen</u>					
unter 3	134	27	77	30	107
3 bis unter 6	107	28	57	22	79
6 bis unter 10	134	30	75	29	104
10 bis unter 15	182	45	118	19	137
15 bis unter 18	112	30	66	16	82
18 bis unter 25	321	132	80	109	189
25 bis unter 45	1 244	468	278	498	776
45 bis unter 65	1 147	542	228	377	605
65 bis unter 80	495	303	73	119	192
80 u.m.	313	250	48	15	63
<u>nach Familienstand</u>					
ledig	1 843	797	621	425	1 046
verheiratet	1 534	547	351	636	987
verwitwet	326	233	50	43	93
geschieden	486	278	78	130	208
<u>nach Religionszugehörigkeit</u>					
evangelisch	897	723	145	29	174
katholisch	932	517	202	213	415
sonstige oder keine	2 360	615	753	992	1 745
<u>nach dem Bezugsland¹</u>					
Europa (o. Deutschland)			714	956	1 670
dar. Türkei			213	262	475
Rumänien			109	111	220
Polen			97	69	166
ehem. Jugoslawien			70	179	249
Russland			69	24	93
Griechenland			23	77	100
Italien			14	48	62
Tschechien			33	15	48
Ukraine			30	26	56
Afrika			50	35	85
Asien			249	221	470
dar. Kasachstan			49	4	53
Irak			60	38	98
Amerika, Australien, sonst.			87	22	109

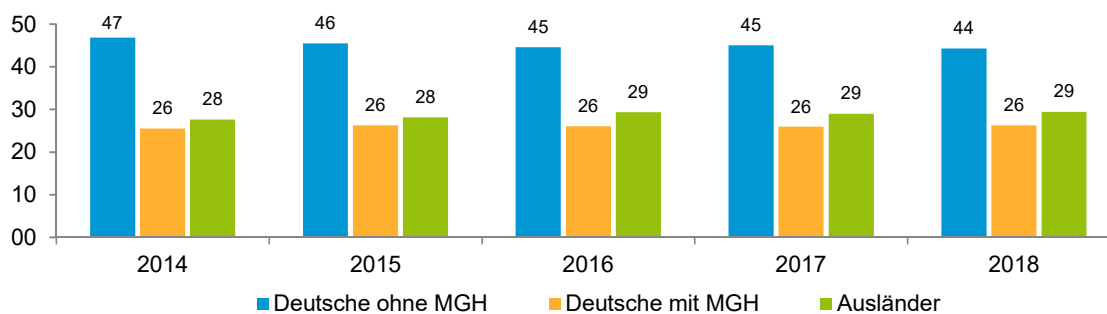
¹ Bezugsland ist bei Ausländern deren Staatsangehörigkeit, bei Deutschen mit Migrationshintergrund die zweite Staatsangehörigkeit oder das Geburtsland

Statistischer Bezirk: 40 Hasenbuck

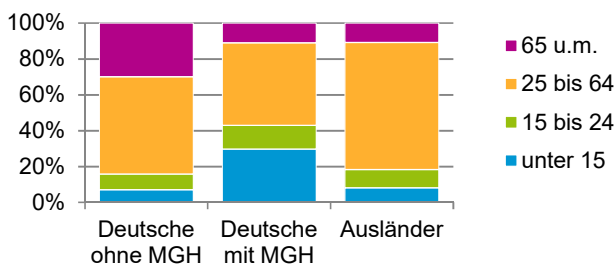


Einwohner nach Migrationshintergrund (MGH) 2014 - 2018

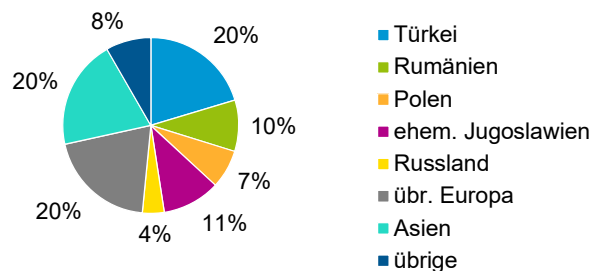
Anteil an der Gesamtbevölkerung in %



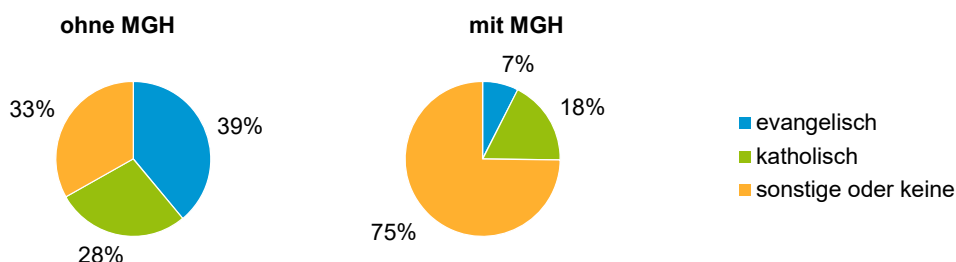
Einwohner 2018 nach MGH und Altersgruppen



Menschen mit MGH 2018 nach dem Bezugsland



Einwohner 2018 nach MGH und Religionszugehörigkeit

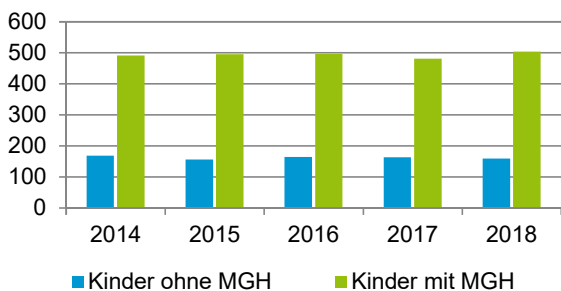


Statistischer Bezirk: 40 Hasenbuck

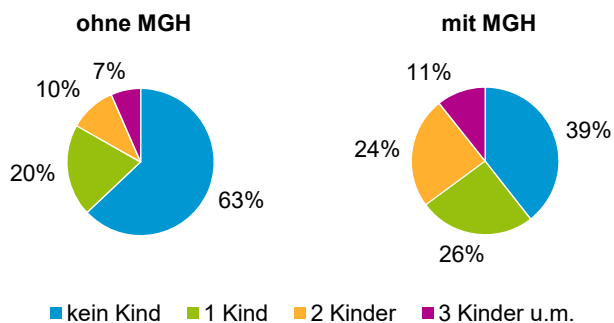
Privathaushalte und Personen in Privathaushalten nach dem Migrationshintergrund (MGH)

	Privathaushalte	Personen in Privathaushalten			
		Insgesamt	darunter Kinder unter 18 J.	darunter Personen mit MGH	darunter Kinder unter 18 J. mit MGH
2014	2 061	3 868	661	2 075	492
2015	2 062	3 871	653	2 135	496
2016	2 115	3 968	662	2 209	497
2017	2 082	3 896	646	2 158	482
2018	2 087	3 922	664	2 217	504
davon ...					
Einpersonenhaushalte nach dem Alter	1 077	1 077	-	396	-
unter 18 Jahre	2	2	-	1	-
18 bis 34 Jahre	289	289	-	118	-
35 bis 64 Jahre	532	532	-	212	-
65 Jahre und älter	254	254	-	65	-
Mehrpersonenhaushalte nach der Zahl der Personen im Haushalt	1 010	2 845	664	1 821	504
2 Personen	523	1 046	62	506	37
3 Personen	248	744	149	456	96
4 u.m. Personen	239	1 055	453	859	371
nach dem Haushaltstyp					
Haushalte ohne Kinder	477	1 093	-	580	-
Haushalte mit Kindern	412	1 482	664	1 103	504
darunter allein Erziehende	97	246	131	149	78
sonstige MPH	121	270	-	138	-
nach der Zahl der Kinder im Haushalt					
1 Kind	226	671	226	464	158
2 Kinder	137	549	274	444	224
3 u.m. Kinder	49	262	164	195	122

Kinder unter 18 Jahre nach MGH 2014 - 2018

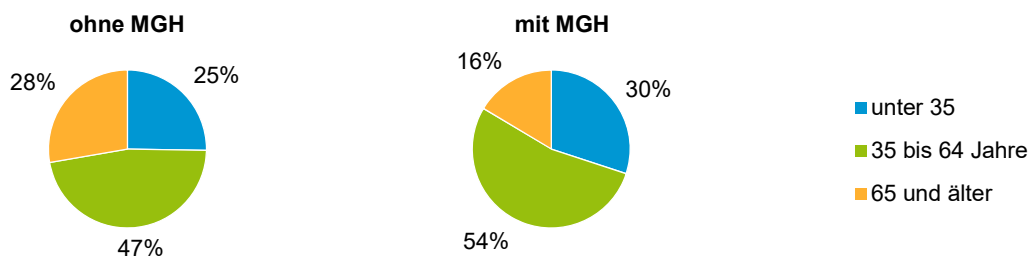


Einwohner in Mehrpersonenhaushalten 2018 nach MGH und Zahl der Kinder im Haushalt

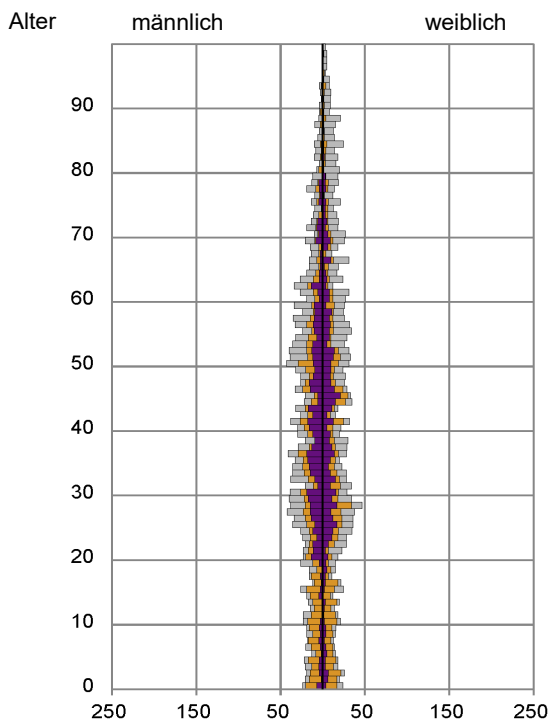


Statistischer Bezirk: 40 Hasenbuck

Einpersonenhaushalte 2018 nach Migrationshintergrund (MGH) und Alter



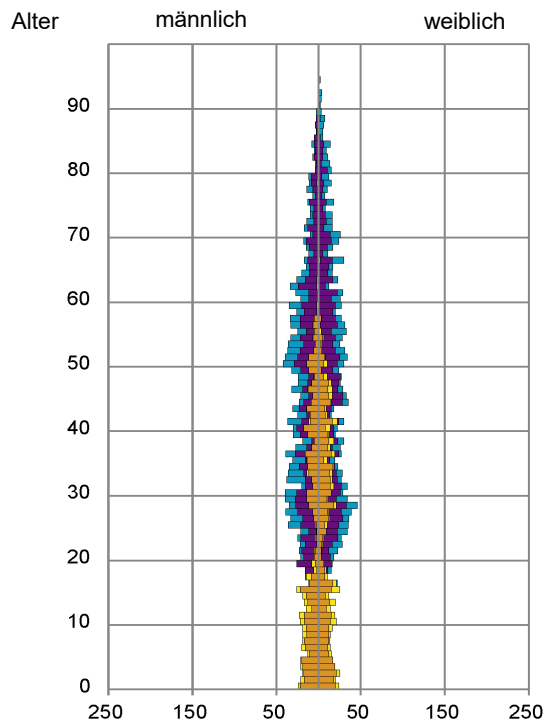
Bevölkerung am Ort der Hauptwohnung 2018 nach Migrationshintergrund



- Deutsche ohne MGH
- Deutsche mit MGH
- Ausländer

Quelle: Einwohnermelderegister, MigraPro
Amt für Stadtforschung und Statistik für Nürnberg und Fürth

Bevölkerung in Privathaushalten 2018 nach Haushaltstypen



- Paar/Ehepaar mit Kind(ern)
- Alleinerziehende
- Haushalt ohne Kind(er)
- Einpersonenhaushalt

Quelle: Einwohnermelderegister, HHGEN
Amt für Stadtforschung und Statistik für Nürnberg und Fürth

Impressum

Herausgeber:
Stadt Nürnberg
Amt für Stadtforschung und Statistik
für Nürnberg und Fürth
Unschlittplatz 7a
90403 Nürnberg