

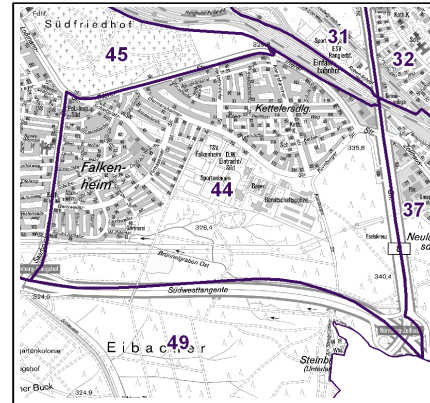
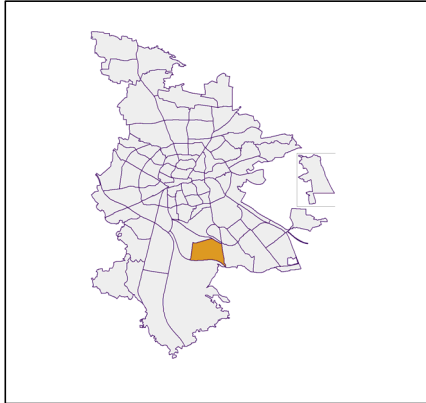
Datenblatt Migrationshintergrund Nürnberg Statistischer Bezirk: 44 Trierer Straße

Bevölkerung mit Hauptwohnsitz in Nürnberg nach dem Migrationshintergrund (MGH)

	Insgesamt	Deutsche ohne MGH	Menschen mit MGH		
			Deutsche mit MGH	Ausländer	Insgesamt
2014	5 104	4 039	743	322	1 065
2015	5 095	3 960	774	361	1 135
2016	5 137	3 970	796	371	1 167
2017	5 127	3 914	828	385	1 213
2018	5 109	3 887	837	385	1 222
davon ...					
<u>nach Geschlecht</u>					
Männer	2 493	1 888	412	193	605
Frauen	2 616	1 999	425	192	617
<u>nach Altersgruppen</u>					
unter 3	128	83	38	7	45
3 bis unter 6	150	88	54	8	62
6 bis unter 10	178	119	55	4	59
10 bis unter 15	198	109	78	11	89
15 bis unter 18	141	88	43	10	53
18 bis unter 25	323	244	52	27	79
25 bis unter 45	1 078	778	145	155	300
45 bis unter 65	1 608	1 281	216	111	327
65 bis unter 80	865	722	104	39	143
80 u.m.	440	375	52	13	65
<u>nach Familienstand</u>					
ledig	1 803	1 312	385	106	491
verheiratet	2 581	1 999	361	221	582
verwitwet	396	322	49	25	74
geschieden	329	254	42	33	75
<u>nach Religionszugehörigkeit</u>					
evangelisch	1 712	1 529	172	11	183
katholisch	1 453	1 126	250	77	327
sonstige oder keine	1 944	1 232	415	297	712
<u>nach dem Bezugsland¹</u>					
Europa (o. Deutschland)			641	333	974
dar. Türkei			86	54	140
Rumänien			207	57	264
Polen			91	17	108
ehem. Jugoslawien			58	71	129
Russland			27	7	34
Griechenland			20	31	51
Italien			20	25	45
Tschechien			45	3	48
Ukraine			16	5	21
Afrika			6	3	9
Asien			120	34	154
dar. Kasachstan			54	-	54
Irak			16	7	23
Amerika, Australien, sonst.			70	15	85

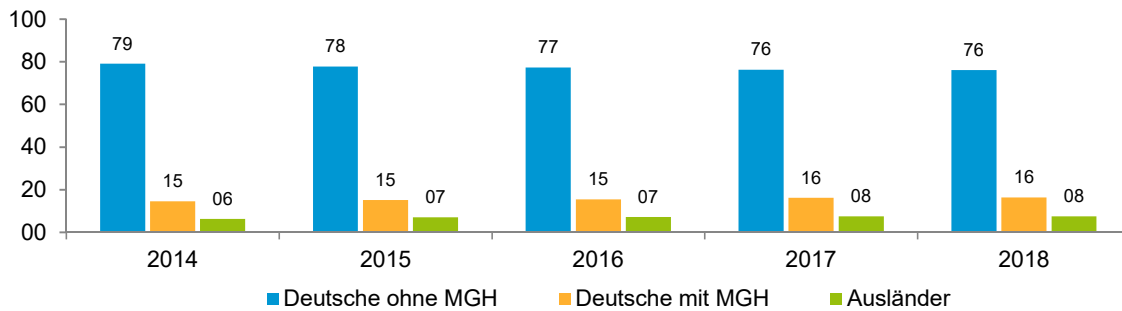
¹ Bezugsland ist bei Ausländern deren Staatsangehörigkeit, bei Deutschen mit Migrationshintergrund die zweite Staatsangehörigkeit oder das Geburtsland

Statistischer Bezirk: 44 Trierer Straße

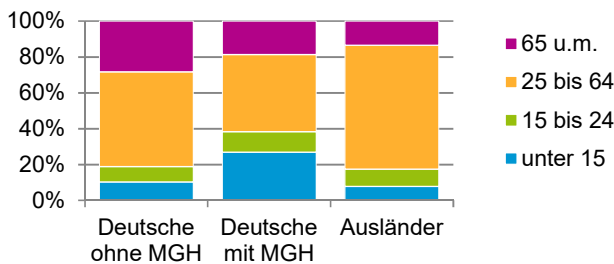


Einwohner nach Migrationshintergrund (MGH) 2014 - 2018

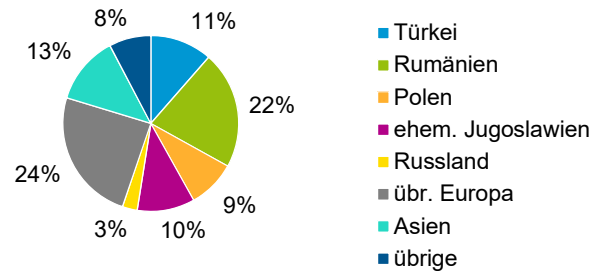
Anteil an der Gesamtbevölkerung in %



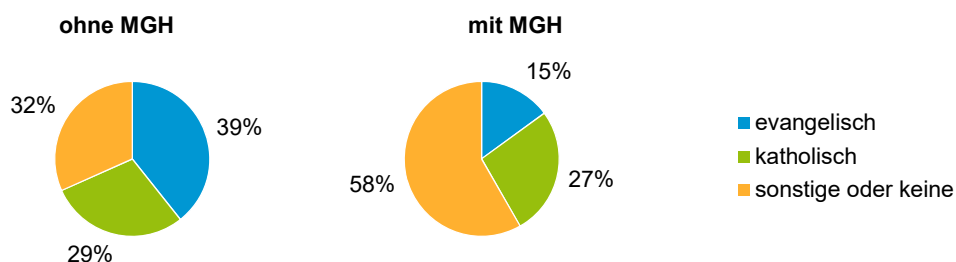
Einwohner 2018 nach MGH und Altersgruppen



Menschen mit MGH 2018 nach dem Bezugsland



Einwohner 2018 nach MGH und Religionszugehörigkeit

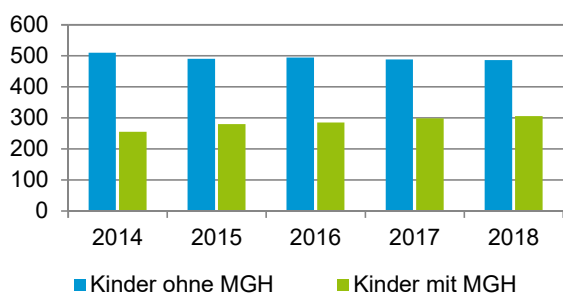


Statistischer Bezirk: 44 Trierer Straße

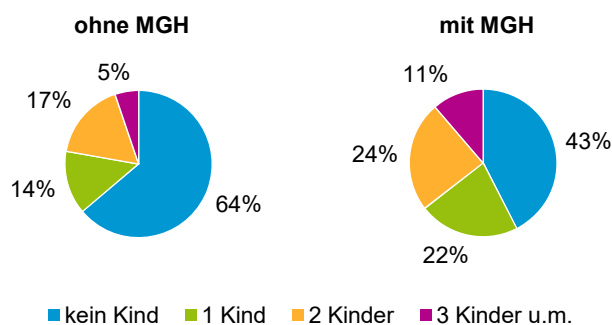
Privathaushalte und Personen in Privathaushalten nach dem Migrationshintergrund (MGH)

	Privathaushalte	Personen in Privathaushalten			
		Insgesamt	darunter Kinder unter 18 J.	darunter Personen mit MGH	darunter Kinder unter 18 J. mit MGH
2014	2 412	5 147	767	1 065	256
2015	2 411	5 136	771	1 135	280
2016	2 473	5 224	781	1 172	286
2017	2 445	5 189	788	1 217	299
2018	2 423	5 162	793	1 228	306
davon ...					
Einpersonenhaushalte	885	885	-	158	-
<u>nach dem Alter</u>					
unter 18 Jahre	-	-	-	-	-
18 bis 34 Jahre	164	164	-	32	-
35 bis 64 Jahre	336	336	-	61	-
65 Jahre und älter	385	385	-	65	-
Mehrpersonenhaushalte	1 538	4 277	793	1 070	306
<u>nach der Zahl der Personen im Haushalt</u>					
2 Personen	824	1 648	26	277	7
3 Personen	344	1 032	167	235	51
4 u.m. Personen	370	1 597	600	558	248
<u>nach dem Haushaltstyp</u>					
Haushalte ohne Kinder	925	2 185	-	390	-
Haushalte mit Kindern	468	1 776	793	616	306
darunter allein Erziehende	56	149	82	30	16
sonstige MPH	145	316	-	64	-
<u>nach der Zahl der Kinder im Haushalt</u>					
1 Kind	215	684	215	236	81
2 Kinder	200	805	400	259	145
3 u.m. Kinder	53	287	178	121	80

Kinder unter 18 Jahre nach MGH 2014 - 2018

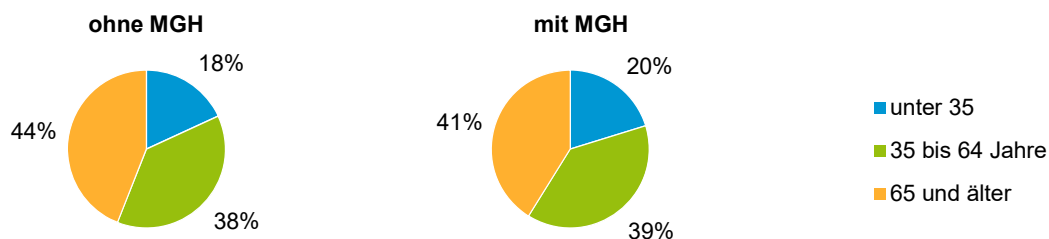


Einwohner in Mehrpersonenhaushalten 2018 nach MGH und Zahl der Kinder im Haushalt

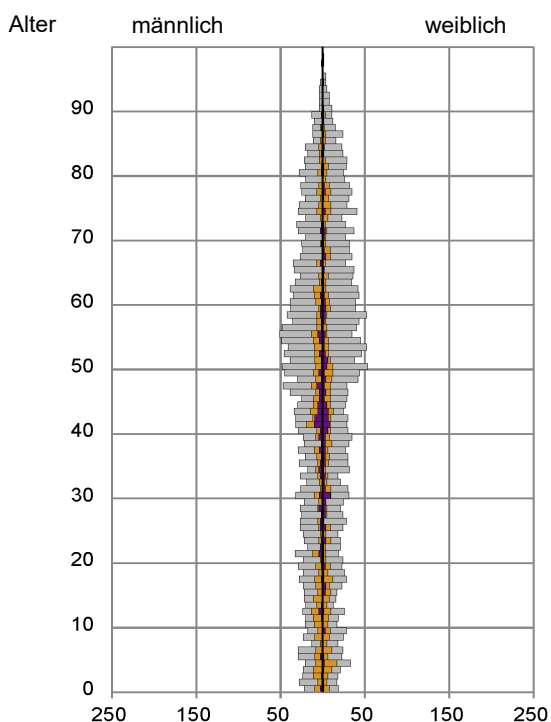


Statistischer Bezirk: 44 Trierer Straße

Einpersonenhaushalte 2018 nach Migrationshintergrund (MGH) und Alter



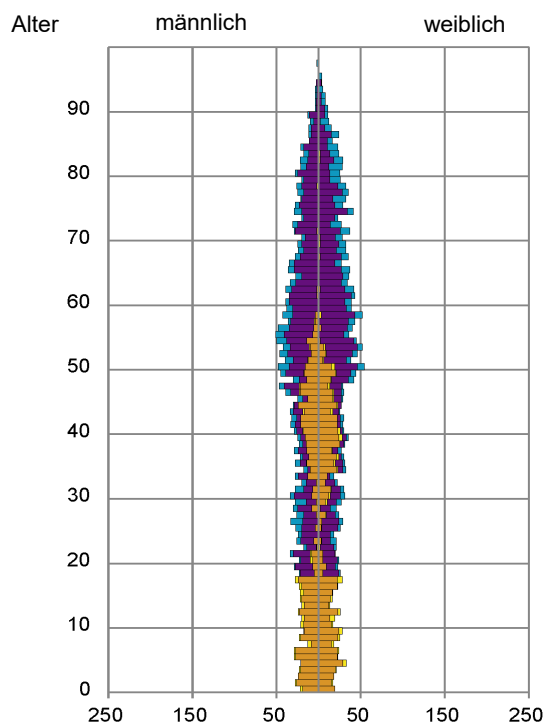
Bevölkerung am Ort der Hauptwohnung 2018 nach Migrationshintergrund



- Deutsche ohne MGH
- Deutsche mit MGH
- Ausländer

Quelle: Einwohnermelderegister, MigraPro
Amt für Stadtforschung und Statistik für Nürnberg und Fürth

Bevölkerung in Privathaushalten 2018 nach Haushaltstypen



- Paar/Ehepaar mit Kind(ern)
- Alleinerziehende
- Haushalt ohne Kind(er)
- Einpersonenhaushalt

Quelle: Einwohnermelderegister, HHGEN
Amt für Stadtforschung und Statistik für Nürnberg und Fürth

Impressum

Herausgeber:
Stadt Nürnberg
Amt für Stadtforschung und Statistik
für Nürnberg und Fürth
Unschlittplatz 7a
90403 Nürnberg