

## Datenblatt Migrationshintergrund Nürnberg

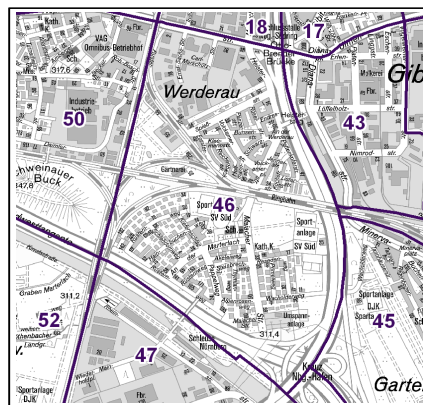
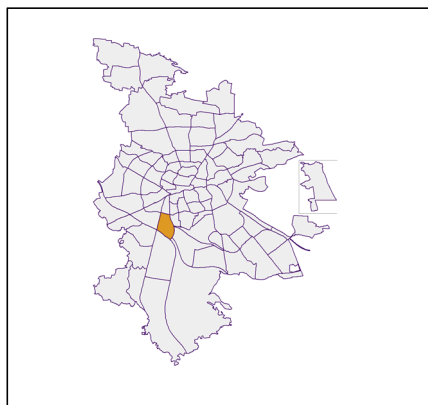
### Statistischer Bezirk: 46 Werderau

#### Bevölkerung mit Hauptwohnsitz in Nürnberg nach dem Migrationshintergrund (MGH)

	Insgesamt	Deutsche ohne MGH	Menschen mit MGH		
			Deutsche mit MGH	Ausländer	Insgesamt
<b>2014</b>	<b>4 735</b>	<b>1 986</b>	<b>1 419</b>	<b>1 330</b>	<b>2 749</b>
<b>2015</b>	<b>4 851</b>	<b>1 959</b>	<b>1 437</b>	<b>1 455</b>	<b>2 892</b>
<b>2016</b>	<b>4 709</b>	<b>1 953</b>	<b>1 427</b>	<b>1 329</b>	<b>2 756</b>
<b>2017</b>	<b>4 715</b>	<b>1 902</b>	<b>1 419</b>	<b>1 394</b>	<b>2 813</b>
<b>2018</b>	<b>4 714</b>	<b>1 855</b>	<b>1 451</b>	<b>1 408</b>	<b>2 859</b>
davon ...					
<b><u>nach Geschlecht</u></b>					
Männer	2 349	914	733	702	1 435
Frauen	2 365	941	718	706	1 424
<b><u>nach Altersgruppen</u></b>					
unter 3	123	27	80	16	96
3 bis unter 6	149	33	100	16	116
6 bis unter 10	160	30	117	13	130
10 bis unter 15	219	45	154	20	174
15 bis unter 18	163	37	104	22	126
18 bis unter 25	398	142	115	141	256
25 bis unter 45	1 223	414	305	504	809
45 bis unter 65	1 348	614	299	435	734
65 bis unter 80	649	311	129	209	338
80 u.m.	282	202	48	32	80
<b><u>nach Familienstand</u></b>					
ledig	1 812	655	781	376	1 157
verheiratet	2 293	839	558	896	1 454
verwitwet	307	192	50	65	115
geschieden	302	169	62	71	133
<b><u>nach Religionszugehörigkeit</u></b>					
evangelisch	998	745	232	21	253
katholisch	1 110	474	283	353	636
sonstige oder keine	2 606	636	936	1 034	1 970
<b><u>nach dem Bezugsland<sup>1</sup></u></b>					
Europa (o. Deutschland)			1 187	1 337	2 524
dar. Türkei			479	582	1 061
Rumänien			229	79	308
Polen			89	39	128
ehem. Jugoslawien			89	163	252
Russland			44	14	58
Griechenland			43	70	113
Italien			89	239	328
Tschechien			40	7	47
Ukraine			24	26	50
Afrika			23	3	26
Asien			130	59	189
dar. Kasachstan			51	1	52
Irak			28	22	50
Amerika, Australien, sonst.			111	9	120

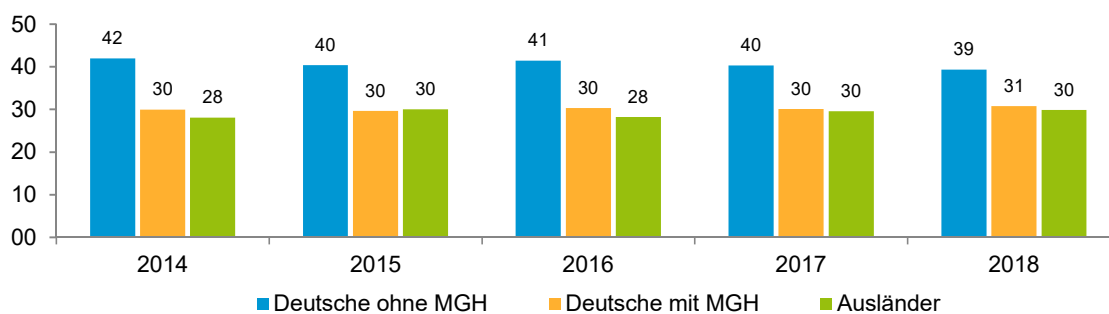
<sup>1</sup> Bezugsland ist bei Ausländern deren Staatsangehörigkeit, bei Deutschen mit Migrationshintergrund die zweite Staatsangehörigkeit oder das Geburtsland

## Statistischer Bezirk: 46 Werderau

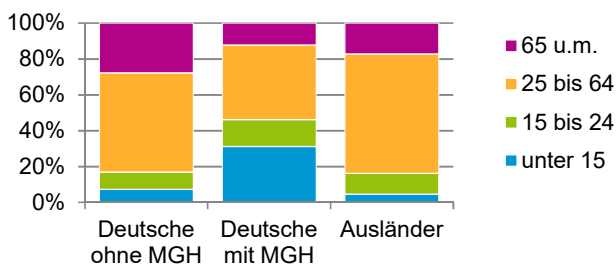


### Einwohner nach Migrationshintergrund (MGH) 2014 - 2018

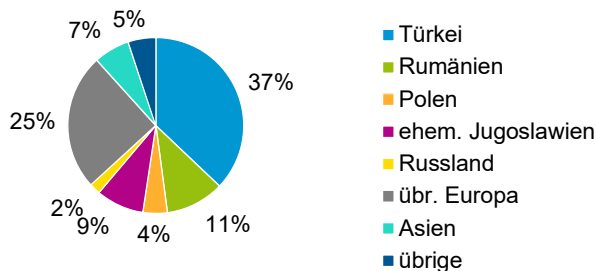
Anteil an der Gesamtbevölkerung in %



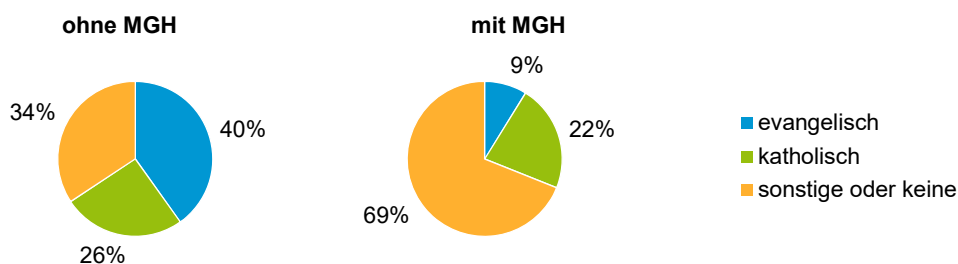
### Einwohner 2018 nach MGH und Altersgruppen



### Menschen mit MGH 2018 nach dem Bezugsland



### Einwohner 2018 nach MGH und Religionszugehörigkeit

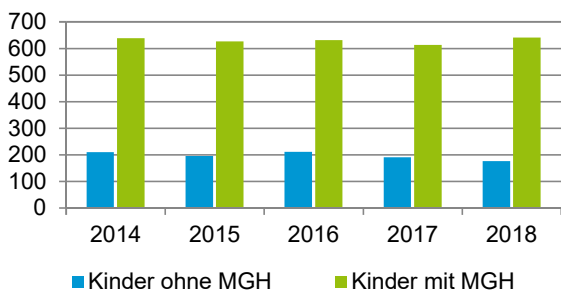


## Statistischer Bezirk: 46 Werderau

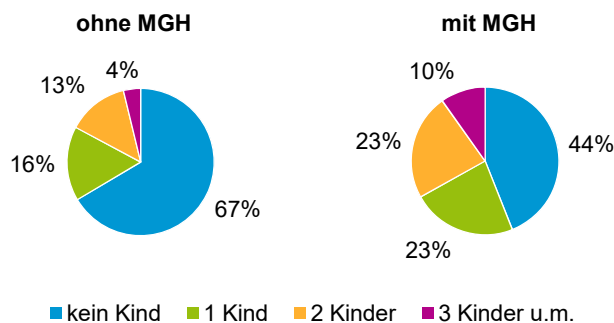
### Privathaushalte und Personen in Privathaushalten nach dem Migrationshintergrund (MGH)

	Privathaushalte	Personen in Privathaushalten			
		Insgesamt	darunter Kinder unter 18 J.	darunter Personen mit MGH	darunter Kinder unter 18 J. mit MGH
<b>2014</b>	<b>2 171</b>	<b>4 760</b>	<b>849</b>	<b>2 755</b>	<b>639</b>
<b>2015</b>	<b>2 156</b>	<b>4 735</b>	<b>823</b>	<b>2 763</b>	<b>627</b>
<b>2016</b>	<b>2 128</b>	<b>4 727</b>	<b>844</b>	<b>2 757</b>	<b>632</b>
<b>2017</b>	<b>2 168</b>	<b>4 737</b>	<b>805</b>	<b>2 818</b>	<b>614</b>
<b>2018</b>	<b>2 168</b>	<b>4 734</b>	<b>818</b>	<b>2 862</b>	<b>641</b>
davon ...					
<b>Einpersonenhaushalte</b>	<b>805</b>	<b>805</b>	<b>-</b>	<b>295</b>	<b>-</b>
<b><u>nach dem Alter</u></b>					
unter 18 Jahre	1	1	-	-	-
18 bis 34 Jahre	202	202	-	91	-
35 bis 64 Jahre	342	342	-	126	-
65 Jahre und älter	260	260	-	78	-
<b>Mehrpersonenhaushalte</b>	<b>1 363</b>	<b>3 929</b>	<b>818</b>	<b>2 567</b>	<b>641</b>
<b><u>nach der Zahl der Personen im Haushalt</u></b>					
2 Personen	674	1 348	36	682	17
3 Personen	322	966	178	597	122
4 u.m. Personen	367	1 615	604	1 288	502
<b><u>nach dem Haushaltstyp</u></b>					
Haushalte ohne Kinder	767	1 812	-	1 018	-
Haushalte mit Kindern	496	1 895	818	1 438	641
darunter allein Erziehende	88	245	132	146	79
sonstige MPH	100	222	-	111	-
<b><u>nach der Zahl der Kinder im Haushalt</u></b>					
1 Kind	244	811	244	588	179
2 Kinder	193	780	386	597	302
3 u.m. Kinder	59	304	188	253	160

Kinder unter 18 Jahre nach MGH 2014 - 2018

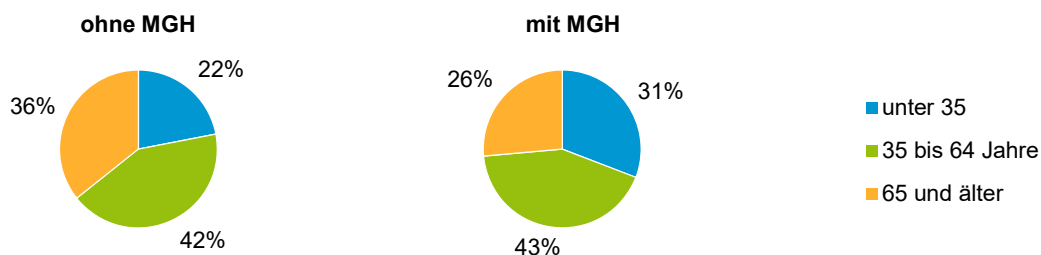


Einwohner in Mehrpersonenhaushalten 2018 nach MGH und Zahl der Kinder im Haushalt

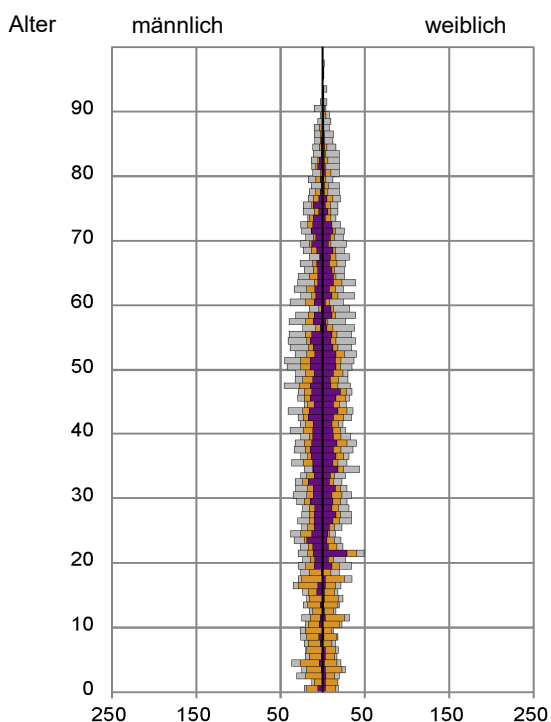


## Statistischer Bezirk: 46 Werderau

### Einpersonenhaushalte 2018 nach Migrationshintergrund (MGH) und Alter



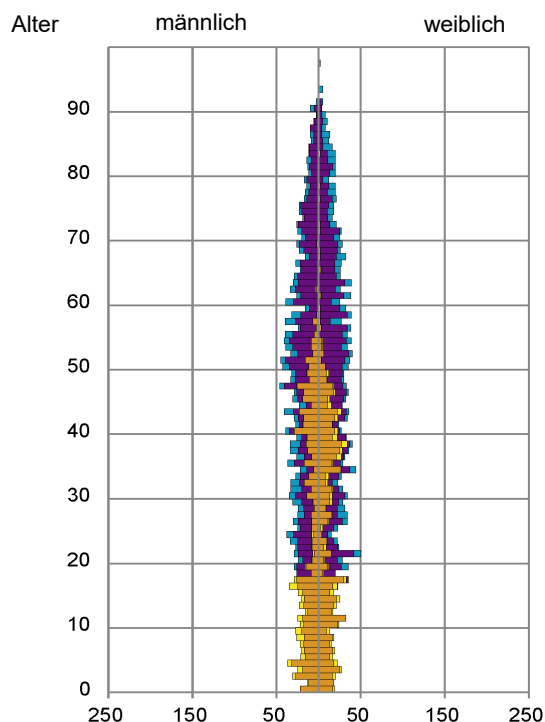
### Bevölkerung am Ort der Hauptwohnung 2018 nach Migrationshintergrund



- Deutsche ohne MGH
- Deutsche mit MGH
- Ausländer

Quelle: Einwohnermelderegister, MigraPro  
Amt für Stadtforschung und Statistik für Nürnberg und Fürth

### Bevölkerung in Privathaushalten 2018 nach Haushaltstypen



- Paar/Ehepaar mit Kind(ern)
- Alleinerziehende
- Haushalt ohne Kind(er)
- Einpersonenhaushalt

Quelle: Einwohnermelderegister, HHGEN  
Amt für Stadtforschung und Statistik für Nürnberg und Fürth

#### Impressum

Herausgeber:  
Stadt Nürnberg  
Amt für Stadtforschung und Statistik  
für Nürnberg und Fürth  
Unschlittplatz 7a  
90403 Nürnberg