

Datenblatt Migrationshintergrund Nürnberg

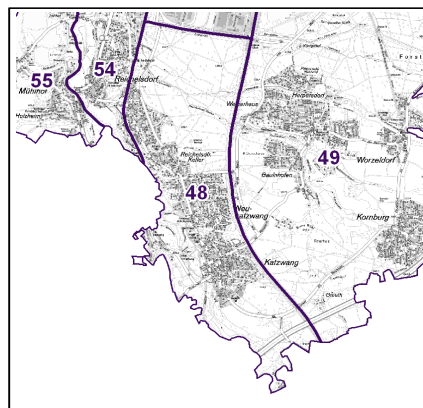
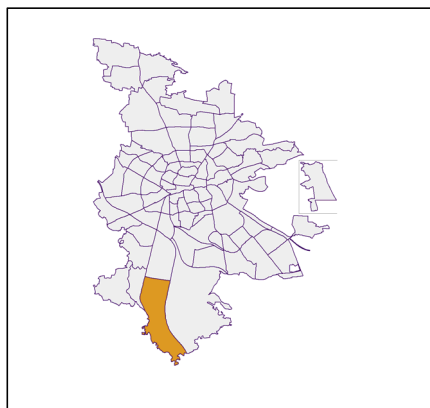
Statistischer Bezirk: 48 Katzwang, Reichelsdorf Ost, Reichelsdorfer Keller

Bevölkerung mit Hauptwohnsitz in Nürnberg nach dem Migrationshintergrund (MGH)

	Insgesamt	Deutsche ohne MGH	Menschen mit MGH		
			Deutsche mit MGH	Ausländer	Insgesamt
2014	10 485	8 126	1 696	663	2 359
2015	10 630	8 138	1 773	719	2 492
2016	10 702	8 094	1 835	773	2 608
2017	10 817	8 075	1 896	846	2 742
2018	10 802	8 036	1 910	856	2 766
davon ...					
<u>nach Geschlecht</u>					
Männer	5 179	3 874	892	413	1 305
Frauen	5 623	4 162	1 018	443	1 461
<u>nach Altersgruppen</u>					
unter 3	245	132	97	16	113
3 bis unter 6	257	144	97	16	113
6 bis unter 10	345	223	115	7	122
10 bis unter 15	451	267	156	28	184
15 bis unter 18	282	172	90	20	110
18 bis unter 25	659	510	78	71	149
25 bis unter 45	2 449	1 707	389	353	742
45 bis unter 65	3 311	2 637	441	233	674
65 bis unter 80	2 000	1 606	300	94	394
80 u.m.	803	638	147	18	165
<u>nach Familienstand</u>					
ledig	3 650	2 633	770	247	1 017
verheiratet	5 490	4 098	884	508	1 392
verwitwet	810	640	141	29	170
geschieden	852	665	115	72	187
<u>nach Religionszugehörigkeit</u>					
evangelisch	3 840	3 322	491	27	518
katholisch	3 097	2 220	635	242	877
sonstige oder keine	3 865	2 494	784	587	1 371
<u>nach dem Bezugsland¹</u>					
Europa (o. Deutschland)			1 508	701	2 209
dar. Türkei			95	72	167
Rumänien			512	145	657
Polen			262	59	321
ehem. Jugoslawien			77	78	155
Russland			133	31	164
Griechenland			27	46	73
Italien			72	90	162
Tschechien			149	10	159
Ukraine			41	23	64
Afrika			42	24	66
Asien			238	93	331
dar. Kasachstan			94	3	97
Irak			27	23	50
Amerika, Australien, sonst.			122	38	160

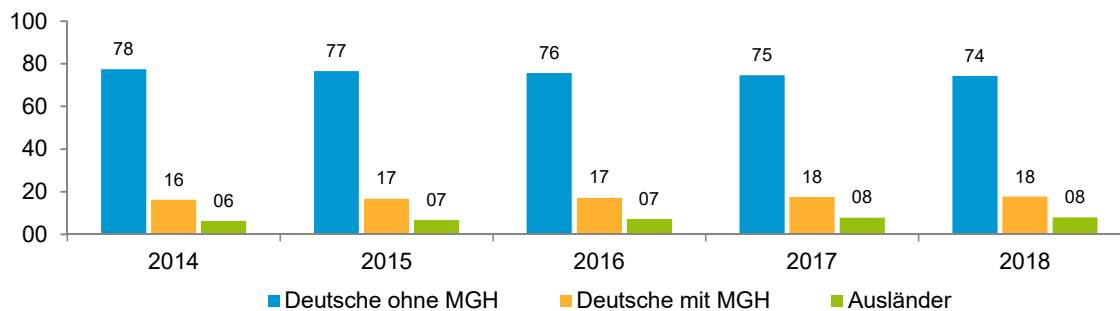
¹ Bezugsland ist bei Ausländern deren Staatsangehörigkeit, bei Deutschen mit Migrationshintergrund die zweite Staatsangehörigkeit oder das Geburtsland

Statistischer Bezirk: 48 Katzwang, Reichelsdorf Ost, Reichelsdorfer Keller

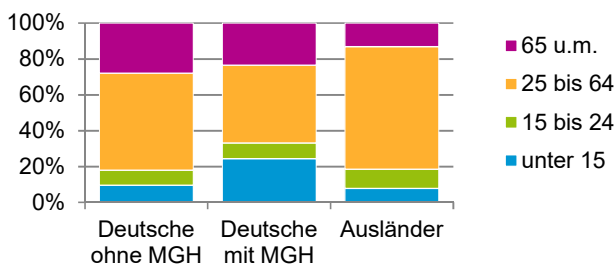


Einwohner nach Migrationshintergrund (MGH) 2014 - 2018

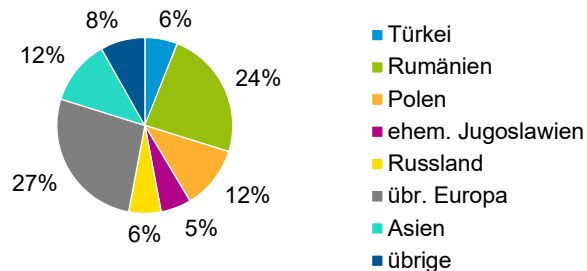
Anteil an der Gesamtbevölkerung in %



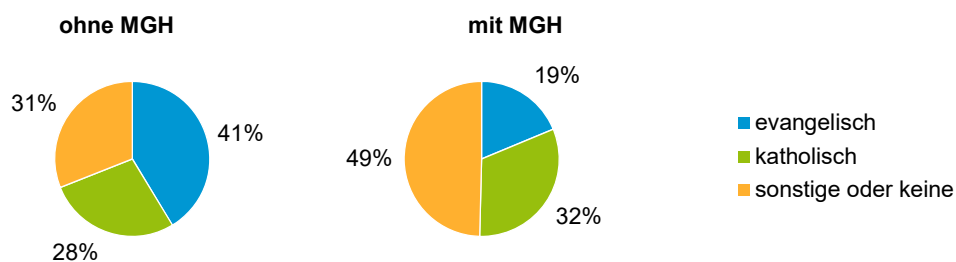
Einwohner 2018 nach MGH und Altersgruppen



Menschen mit MGH 2018 nach dem Bezugsland



Einwohner 2018 nach MGH und Religionszugehörigkeit

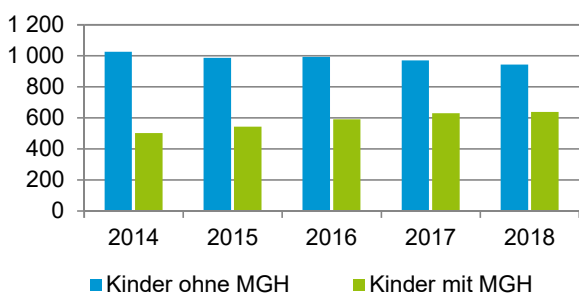


Statistischer Bezirk: 48 Katzwang, Reichelsdorf Ost, Reichelsdorfer Keller

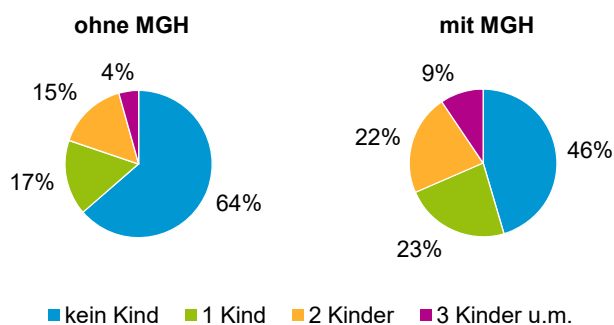
Privathaushalte und Personen in Privathaushalten nach dem Migrationshintergrund (MGH)

	Privathaushalte	Personen in Privathaushalten			
		Insgesamt	darunter Kinder unter 18 J.	darunter Personen mit MGH	darunter Kinder unter 18 J. mit MGH
2014	5 124	10 523	1 531	2 362	504
2015	5 209	10 675	1 533	2 499	545
2016	5 208	10 748	1 586	2 618	591
2017	5 271	10 852	1 603	2 752	631
2018	5 281	10 833	1 584	2 764	639
davon ...					
Einpersonenhaushalte nach dem Alter	2 026	2 026	-	404	-
unter 18 Jahre	3	3	-	1	-
18 bis 34 Jahre	331	331	-	88	-
35 bis 64 Jahre	889	889	-	154	-
65 Jahre und älter	803	803	-	161	-
Mehrpersonenhaushalte nach der Zahl der Personen im Haushalt	3 255	8 807	1 584	2 360	639
2 Personen	1 824	3 648	79	745	23
3 Personen	771	2 313	413	651	161
4 u.m. Personen	660	2 846	1 092	964	455
nach dem Haushaltstyp					
Haushalte ohne Kinder	2 015	4 641	-	957	-
Haushalte mit Kindern	995	3 633	1 584	1 287	639
darunter allein Erziehende	155	401	208	114	61
sonstige MPH	245	533	-	116	-
nach der Zahl der Kinder im Haushalt					
1 Kind	521	1 613	521	543	203
2 Kinder	379	1 520	758	521	290
3 u.m. Kinder	95	500	305	223	146

Kinder unter 18 Jahre nach MGH 2014 - 2018

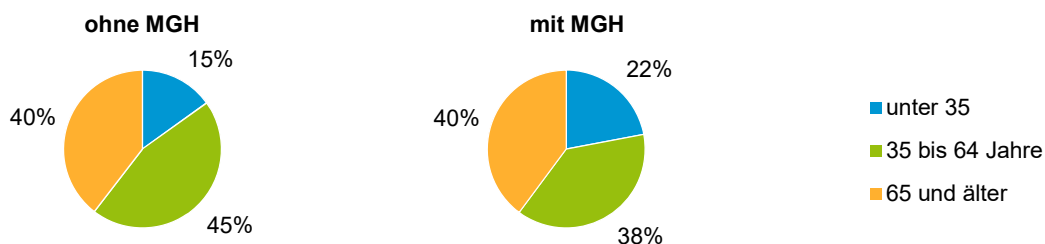


Einwohner in Mehrpersonenhaushalten 2018 nach MGH und Zahl der Kinder im Haushalt

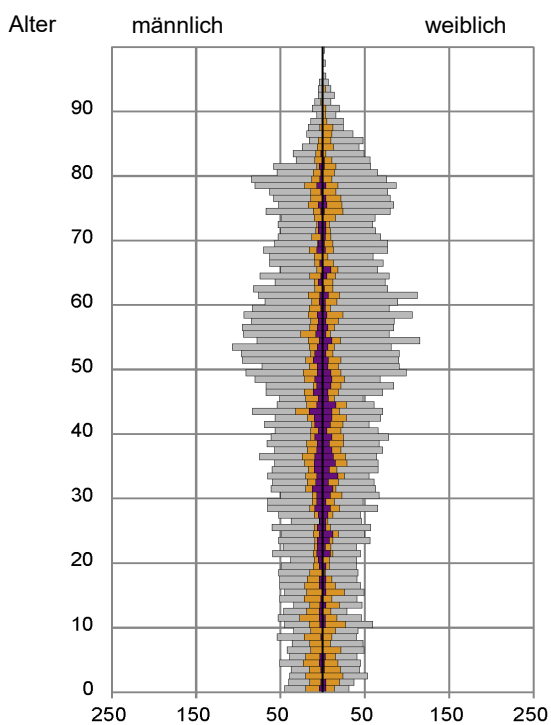


Statistischer Bezirk: 48 Katzwang, Reichelsdorf Ost, Reichelsdorfer Keller

Einpersonenhaushalte 2018 nach Migrationshintergrund (MGH) und Alter



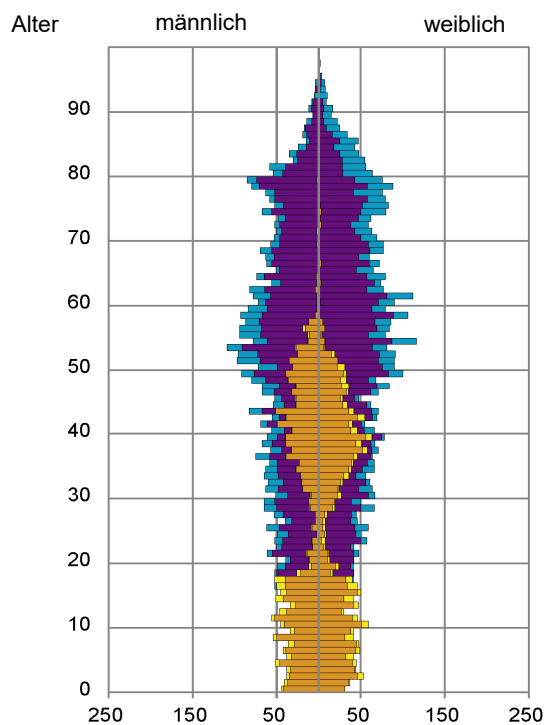
Bevölkerung am Ort der Hauptwohnung 2018
nach Migrationshintergrund



■ Deutsche ohne MGH
■ Deutsche mit MGH
■ Ausländer

Quelle: Einwohnermelderegister, MigraPro
Amt für Stadtforschung und Statistik für Nürnberg und Fürth

Bevölkerung in Privathaushalten 2018
nach Haushaltstypen



■ Paar/Ehepaar mit Kind(ern)
■ Alleinerziehende
■ Haushalt ohne Kind(er)
■ Einpersonenhaushalt

Quelle: Einwohnermelderegister, HHGEN
Amt für Stadtforschung und Statistik für Nürnberg und Fürth

Impressum

Herausgeber:
Stadt Nürnberg
Amt für Stadtforschung und Statistik
für Nürnberg und Fürth
Unschlittplatz 7a
90403 Nürnberg