

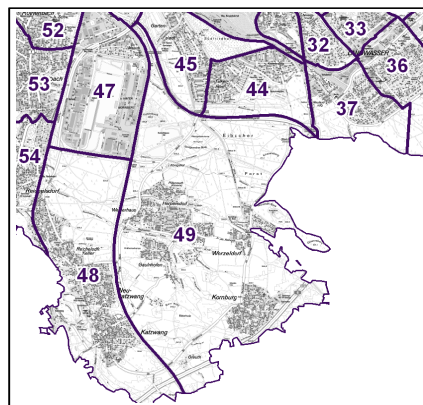
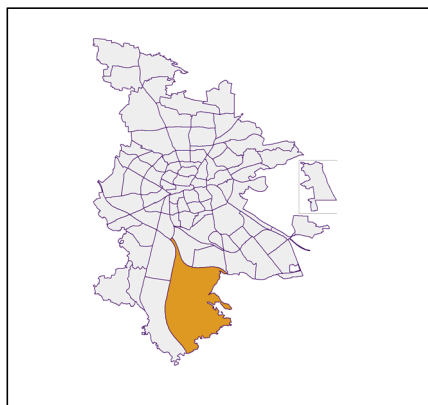
## Datenblatt Migrationshintergrund Nürnberg Statistischer Bezirk: 49 Kornburg, Worzeldorf

### Bevölkerung mit Hauptwohnsitz in Nürnberg nach dem Migrationshintergrund (MGH)

	Insgesamt	Deutsche ohne MGH	Menschen mit MGH		
			Deutsche mit MGH	Ausländer	Insgesamt
<b>2014</b>	<b>13 221</b>	<b>10 515</b>	<b>2 075</b>	<b>631</b>	<b>2 706</b>
<b>2015</b>	<b>13 250</b>	<b>10 442</b>	<b>2 127</b>	<b>681</b>	<b>2 808</b>
<b>2016</b>	<b>13 315</b>	<b>10 367</b>	<b>2 227</b>	<b>721</b>	<b>2 948</b>
<b>2017</b>	<b>13 366</b>	<b>10 283</b>	<b>2 278</b>	<b>805</b>	<b>3 083</b>
<b>2018</b>	<b>13 327</b>	<b>10 219</b>	<b>2 293</b>	<b>815</b>	<b>3 108</b>
davon ...					
<b><u>nach Geschlecht</u></b>					
Männer	6 400	4 899	1 098	403	1 501
Frauen	6 927	5 320	1 195	412	1 607
<b><u>nach Altersgruppen</u></b>					
unter 3	341	213	114	14	128
3 bis unter 6	436	282	140	14	154
6 bis unter 10	531	329	182	20	202
10 bis unter 15	570	354	192	24	216
15 bis unter 18	375	241	113	21	134
18 bis unter 25	803	632	104	67	171
25 bis unter 45	2 717	1 984	451	282	733
45 bis unter 65	3 942	3 192	509	241	750
65 bis unter 80	2 606	2 147	347	112	459
80 u.m.	1 006	845	141	20	161
<b><u>nach Familienstand</u></b>					
ledig	4 488	3 241	993	254	1 247
verheiratet	6 933	5 437	1 038	458	1 496
verwitwet	1 030	845	143	42	185
geschieden	876	696	119	61	180
<b><u>nach Religionszugehörigkeit</u></b>					
evangelisch	4 761	4 209	522	30	552
katholisch	3 710	2 830	699	181	880
sonstige oder keine	4 856	3 180	1 072	604	1 676
<b><u>nach dem Bezugsland<sup>1</sup></u></b>					
Europa (o. Deutschland)			1 710	631	2 341
dar. Türkei			183	81	264
Rumänien			344	75	419
Polen			363	41	404
ehem. Jugoslawien			107	76	183
Russland			190	26	216
Griechenland			32	60	92
Italien			58	67	125
Tschechien			175	14	189
Ukraine			44	21	65
Afrika			54	29	83
Asien			309	121	430
dar. Kasachstan			129	2	131
Irak			7	13	20
Amerika, Australien, sonst.			220	34	254

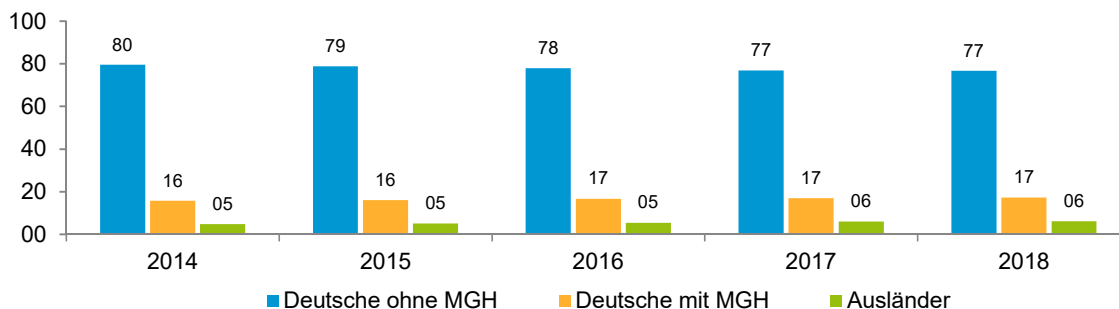
<sup>1</sup> Bezugsland ist bei Ausländern deren Staatsangehörigkeit, bei Deutschen mit Migrationshintergrund die zweite Staatsangehörigkeit oder das Geburtsland

## Statistischer Bezirk: 49 Kornburg, Worzeldorf

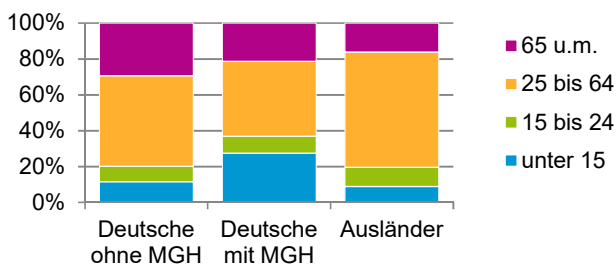


### Einwohner nach Migrationshintergrund (MGH) 2014 - 2018

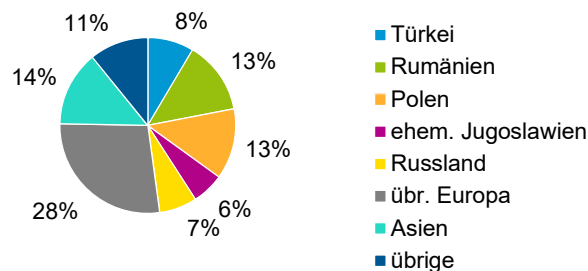
Anteil an der Gesamtbevölkerung in %



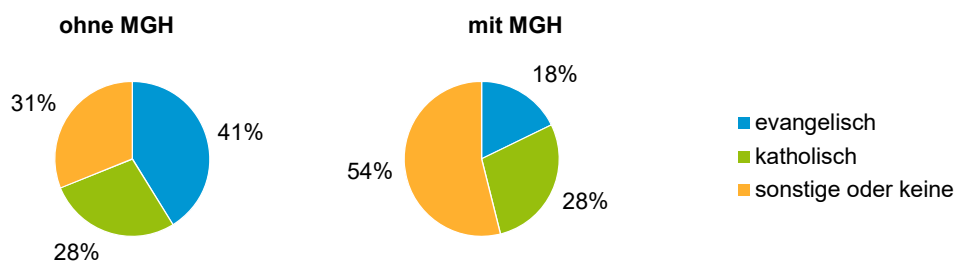
### Einwohner 2018 nach MGH und Altersgruppen



### Menschen mit MGH 2018 nach dem Bezugsland



### Einwohner 2018 nach MGH und Religionszugehörigkeit

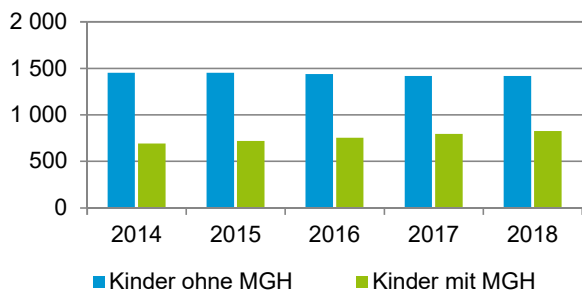


## Statistischer Bezirk: 49 Kornburg, Worzeldorf

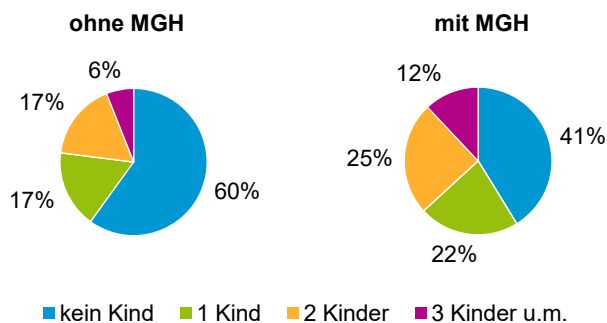
### Privathaushalte und Personen in Privathaushalten nach dem Migrationshintergrund (MGH)

	Privathaushalte	Personen in Privathaushalten			
		Insgesamt	darunter Kinder unter 18 J.	darunter Personen mit MGH	darunter Kinder unter 18 J. mit MGH
<b>2014</b>	<b>6 045</b>	<b>13 201</b>	<b>2 150</b>	<b>2 700</b>	<b>695</b>
<b>2015</b>	<b>6 098</b>	<b>13 233</b>	<b>2 175</b>	<b>2 796</b>	<b>720</b>
<b>2016</b>	<b>6 084</b>	<b>13 289</b>	<b>2 196</b>	<b>2 935</b>	<b>755</b>
<b>2017</b>	<b>6 102</b>	<b>13 289</b>	<b>2 218</b>	<b>3 036</b>	<b>797</b>
<b>2018</b>	<b>6 110</b>	<b>13 267</b>	<b>2 246</b>	<b>3 072</b>	<b>827</b>
davon ...					
<b>Einpersonenhaushalte nach dem Alter</b>	<b>2 009</b>	<b>2 009</b>	<b>-</b>	<b>353</b>	<b>-</b>
unter 18 Jahre	5	5	-	4	-
18 bis 34 Jahre	295	295	-	67	-
35 bis 64 Jahre	786	786	-	137	-
65 Jahre und älter	923	923	-	145	-
<b>Mehrpersonenhaushalte nach der Zahl der Personen im Haushalt</b>	<b>4 101</b>	<b>11 258</b>	<b>2 246</b>	<b>2 719</b>	<b>827</b>
2 Personen	2 243	4 486	95	753	27
3 Personen	943	2 829	530	681	167
4 u.m. Personen	915	3 943	1 621	1 285	633
<b>nach dem Haushaltstyp</b>					
Haushalte ohne Kinder	2 448	5 596	-	1 009	-
Haushalte mit Kindern	1 357	5 018	2 246	1 599	827
darunter allein Erziehende	199	544	296	156	83
sonstige MPH	296	644	-	111	-
<b>nach der Zahl der Kinder im Haushalt</b>					
1 Kind	664	2 054	664	599	227
2 Kinder	532	2 129	1 064	674	382
3 u.m. Kinder	161	835	518	326	218

Kinder unter 18 Jahre nach MGH 2014 - 2018

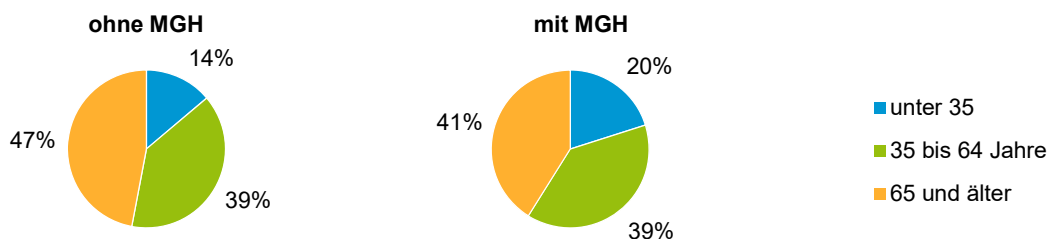


Einwohner in Mehrpersonenhaushalten 2018 nach MGH und Zahl der Kinder im Haushalt

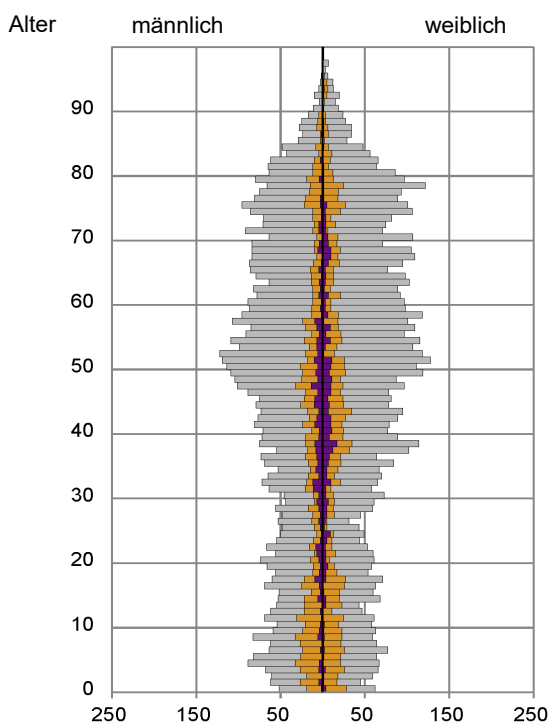


## Statistischer Bezirk: 49 Kornburg, Worzeldorf

### Einpersonenhaushalte 2018 nach Migrationshintergrund (MGH) und Alter



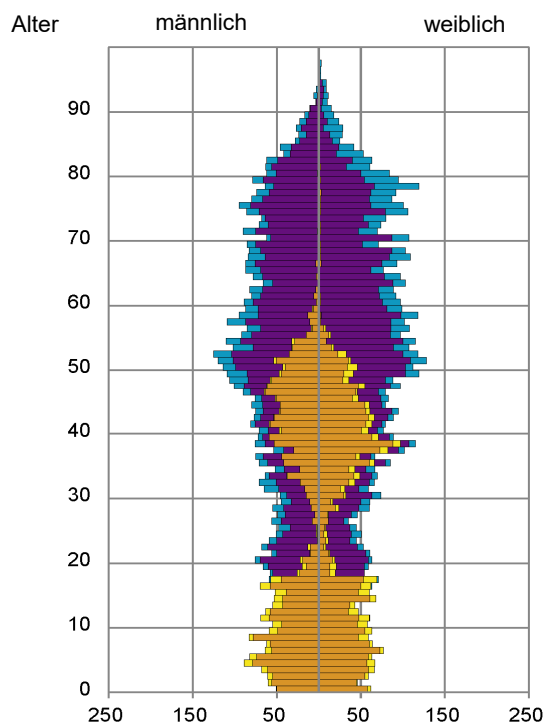
### Bevölkerung am Ort der Hauptwohnung 2018 nach Migrationshintergrund



- Deutsche ohne MGH
- Deutsche mit MGH
- Ausländer

Quelle: Einwohnermelderegister, MigraPro  
Amt für Stadtforschung und Statistik für Nürnberg und Fürth

### Bevölkerung in Privathaushalten 2018 nach Haushaltstypen



- Paar/Ehepaar mit Kind(ern)
- Alleinerziehende
- Haushalt ohne Kind(er)
- Einpersonenhaushalt

Quelle: Einwohnermelderegister, HHGEN  
Amt für Stadtforschung und Statistik für Nürnberg und Fürth

#### Impressum

Herausgeber:  
Stadt Nürnberg  
Amt für Stadtforschung und Statistik  
für Nürnberg und Fürth  
Unschlittplatz 7a  
90403 Nürnberg