

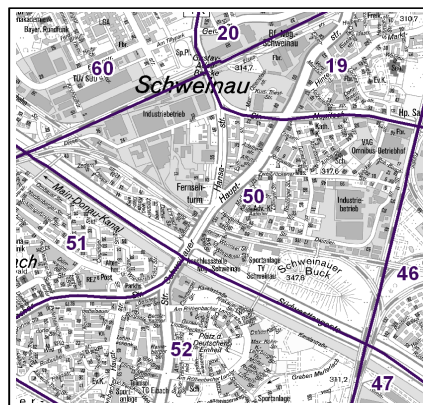
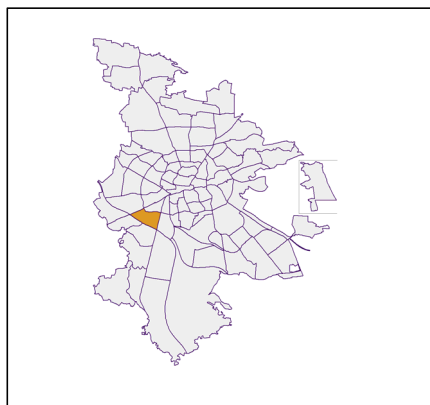
Datenblatt Migrationshintergrund Nürnberg Statistischer Bezirk: 50 Hohe Marter

Bevölkerung mit Hauptwohnsitz in Nürnberg nach dem Migrationshintergrund (MGH)

	Insgesamt	Deutsche ohne MGH	Menschen mit MGH		
			Deutsche mit MGH	Ausländer	Insgesamt
2014	7 079	2 678	2 520	1 881	4 401
2015	7 097	2 620	2 549	1 928	4 477
2016	7 056	2 565	2 487	2 004	4 491
2017	7 149	2 554	2 502	2 093	4 595
2018	7 261	2 568	2 489	2 204	4 693
davon ...					
<u>nach Geschlecht</u>					
Männer	3 607	1 232	1 212	1 163	2 375
Frauen	3 654	1 336	1 277	1 041	2 318
<u>nach Altersgruppen</u>					
unter 3	209	46	115	48	163
3 bis unter 6	195	37	121	37	158
6 bis unter 10	255	49	160	46	206
10 bis unter 15	314	68	173	73	246
15 bis unter 18	207	42	118	47	165
18 bis unter 25	592	198	206	188	394
25 bis unter 45	2 147	642	622	883	1 505
45 bis unter 65	1 920	724	584	612	1 196
65 bis unter 80	1 003	516	263	224	487
80 u.m.	419	246	127	46	173
<u>nach Familienstand</u>					
ledig	3 000	1 075	1 196	729	1 925
verheiratet	3 089	952	929	1 208	2 137
verwitwet	489	257	153	79	232
geschieden	683	284	211	188	399
<u>nach Religionszugehörigkeit</u>					
evangelisch	1 578	1 019	514	45	559
katholisch	1 675	698	662	315	977
sonstige oder keine	4 008	851	1 313	1 844	3 157
<u>nach dem Bezugsland¹</u>					
Europa (o. Deutschland)			1 794	1 961	3 755
dar. Türkei			397	515	912
Rumänien			439	249	688
Polen			235	157	392
ehem. Jugoslawien			91	225	316
Russland			291	69	360
Griechenland			73	357	430
Italien			44	100	144
Tschechien			60	11	71
Ukraine			66	60	126
Afrika			105	48	153
Asien			457	170	627
dar. Kasachstan			249	14	263
Irak			56	29	85
Amerika, Australien, sonst.			133	25	158

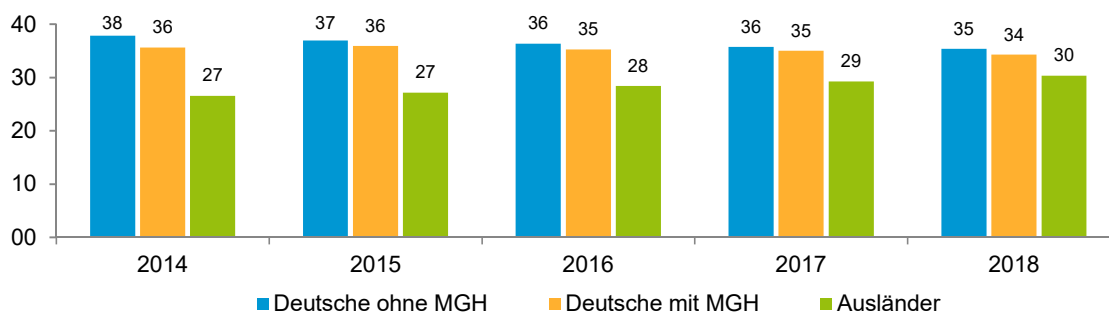
¹ Bezugsland ist bei Ausländern deren Staatsangehörigkeit, bei Deutschen mit Migrationshintergrund die zweite Staatsangehörigkeit oder das Geburtsland

Statistischer Bezirk: 50 Hohe Marter

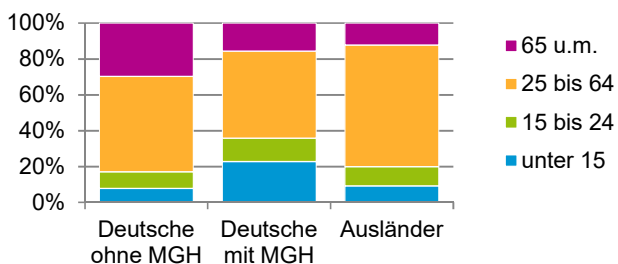


Einwohner nach Migrationshintergrund (MGH) 2014 - 2018

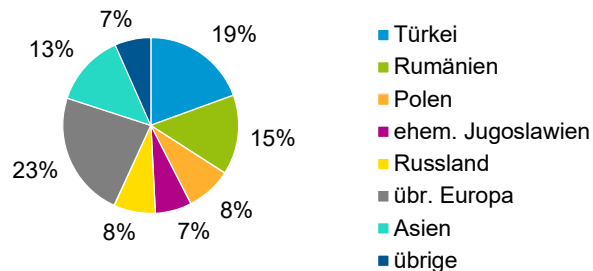
Anteil an der Gesamtbevölkerung in %



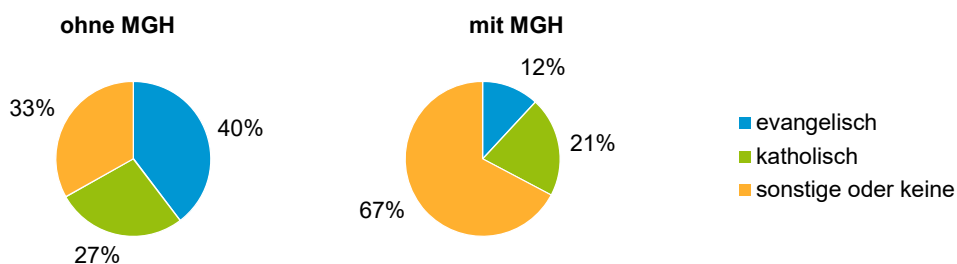
Einwohner 2018 nach MGH und Altersgruppen



Menschen mit MGH 2018 nach dem Bezugsland



Einwohner 2018 nach MGH und Religionszugehörigkeit

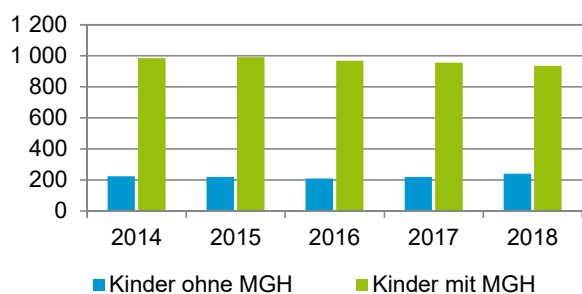


Statistischer Bezirk: 50 Hohe Marter

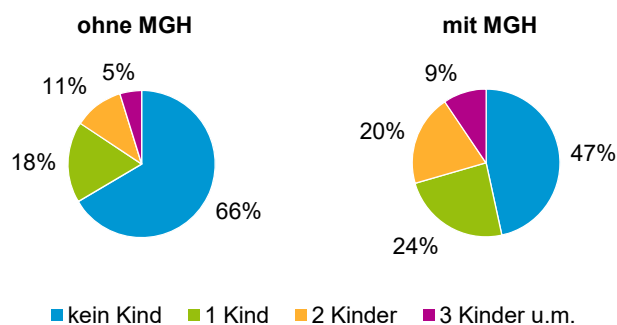
Privathaushalte und Personen in Privathaushalten nach dem Migrationshintergrund (MGH)

	Privathaushalte	Personen in Privathaushalten			
		Insgesamt	darunter Kinder unter 18 J.	darunter Personen mit MGH	darunter Kinder unter 18 J. mit MGH
2014	3 585	7 120	1 211	4 410	986
2015	3 622	7 129	1 214	4 478	993
2016	3 610	7 096	1 179	4 497	969
2017	3 658	7 186	1 179	4 602	958
2018	3 738	7 291	1 176	4 699	936
davon ...					
Einpersonenhaushalte nach dem Alter	1 721	1 721	-	854	-
unter 18 Jahre	4	4	-	1	-
18 bis 34 Jahre	467	467	-	262	-
35 bis 64 Jahre	733	733	-	388	-
65 Jahre und älter	517	517	-	203	-
Mehrpersonenhaushalte nach der Zahl der Personen im Haushalt	2 017	5 570	1 176	3 845	936
2 Personen	1 091	2 182	106	1 215	59
3 Personen	490	1 470	301	1 102	235
4 u.m. Personen	436	1 918	769	1 528	642
nach dem Haushaltstyp					
Haushalte ohne Kinder	1 058	2 442	-	1 467	-
Haushalte mit Kindern	737	2 633	1 176	2 055	936
darunter allein Erziehende	201	531	289	322	175
sonstige MPH	222	495	-	323	-
nach der Zahl der Kinder im Haushalt					
1 Kind	411	1 230	411	922	307
2 Kinder	240	957	480	769	397
3 u.m. Kinder	86	446	285	364	232

Kinder unter 18 Jahre nach MGH 2014 - 2018

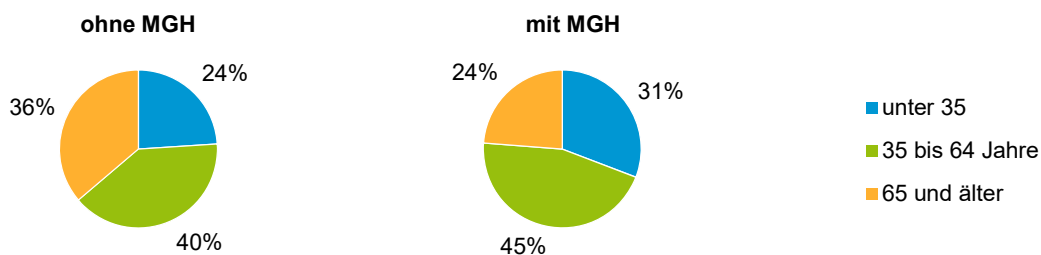


Einwohner in Mehrpersonenhaushalten 2018 nach MGH und Zahl der Kinder im Haushalt

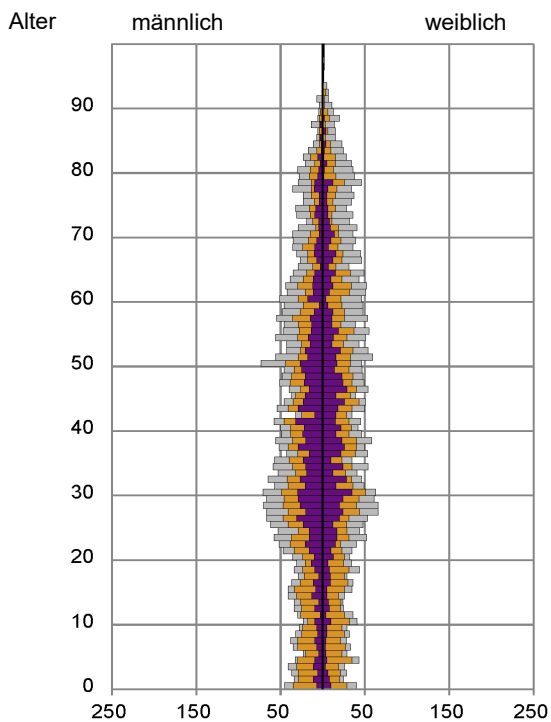


Statistischer Bezirk: 50 Hohe Marter

Einpersonenhaushalte 2018 nach Migrationshintergrund (MGH) und Alter



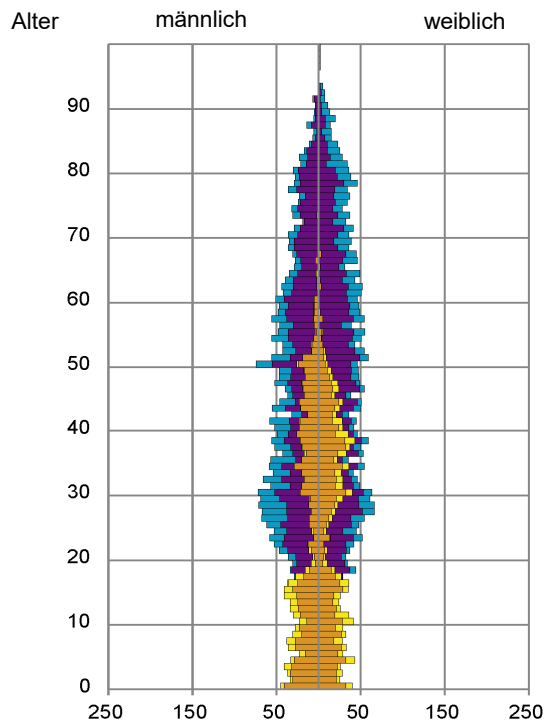
Bevölkerung am Ort der Hauptwohnung 2018 nach Migrationshintergrund



- Deutsche ohne MGH
- Deutsche mit MGH
- Ausländer

Quelle: Einwohnermelderegister, MigraPro
Amt für Stadtforschung und Statistik für Nürnberg und Fürth

Bevölkerung in Privathaushalten 2018 nach Haushaltstypen



- Paar/Ehepaar mit Kind(ern)
- Alleinerziehende
- Haushalt ohne Kind(er)
- Einpersonenhaushalt

Quelle: Einwohnermelderegister, HHGEN
Amt für Stadtforschung und Statistik für Nürnberg und Fürth

Impressum

Herausgeber:
Stadt Nürnberg
Amt für Stadtforschung und Statistik
für Nürnberg und Fürth
Unschlittplatz 7a
90403 Nürnberg