

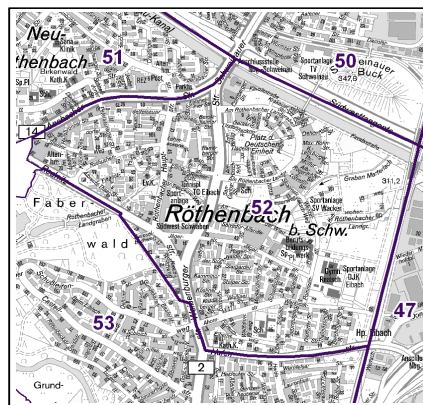
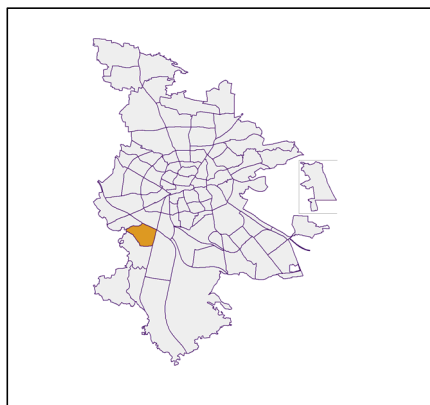
## Datenblatt Migrationshintergrund Nürnberg Statistischer Bezirk: 52 Röthenbach Ost

### Bevölkerung mit Hauptwohnsitz in Nürnberg nach dem Migrationshintergrund (MGH)

	Insgesamt	Deutsche ohne MGH	Menschen mit MGH		
			Deutsche mit MGH	Ausländer	Insgesamt
<b>2014</b>	<b>11 711</b>	<b>6 297</b>	<b>4 078</b>	<b>1 336</b>	<b>5 414</b>
<b>2015</b>	<b>11 878</b>	<b>6 237</b>	<b>4 146</b>	<b>1 495</b>	<b>5 641</b>
<b>2016</b>	<b>11 767</b>	<b>6 140</b>	<b>4 218</b>	<b>1 409</b>	<b>5 627</b>
<b>2017</b>	<b>12 098</b>	<b>6 203</b>	<b>4 331</b>	<b>1 564</b>	<b>5 895</b>
<b>2018</b>	<b>12 143</b>	<b>6 134</b>	<b>4 368</b>	<b>1 641</b>	<b>6 009</b>
davon ...					
<b><u>nach Geschlecht</u></b>					
Männer	5 758	2 850	2 057	851	2 908
Frauen	6 385	3 284	2 311	790	3 101
<b><u>nach Altersgruppen</u></b>					
unter 3	284	84	170	30	200
3 bis unter 6	313	93	194	26	220
6 bis unter 10	371	118	228	25	253
10 bis unter 15	512	172	302	38	340
15 bis unter 18	295	105	174	16	190
18 bis unter 25	773	430	206	137	343
25 bis unter 45	3 098	1 409	1 013	676	1 689
45 bis unter 65	3 454	1 749	1 219	486	1 705
65 bis unter 80	2 090	1 319	598	173	771
80 u.m.	953	655	264	34	298
<b><u>nach Familienstand</u></b>					
ledig	4 378	2 194	1 693	491	2 184
verheiratet	5 779	2 712	2 105	962	3 067
verwitwet	1 021	659	297	65	362
geschieden	965	569	273	123	396
<b><u>nach Religionszugehörigkeit</u></b>					
evangelisch	3 660	2 462	1 145	53	1 198
katholisch	3 364	1 672	1 380	312	1 692
sonstige oder keine	5 119	2 000	1 843	1 276	3 119
<b><u>nach dem Bezugsland<sup>1</sup></u></b>					
Europa (o. Deutschland)			3 263	1 380	4 643
dar. Türkei			248	214	462
Rumänien			1 097	268	1 365
Polen			507	91	598
ehem. Jugoslawien			154	186	340
Russland			627	82	709
Griechenland			61	105	166
Italien			42	112	154
Tschechien			150	12	162
Ukraine			167	90	257
Afrika			84	19	103
Asien			843	213	1 056
dar. Kasachstan			541	20	561
Irak			62	24	86
Amerika, Australien, sonst.			178	29	207

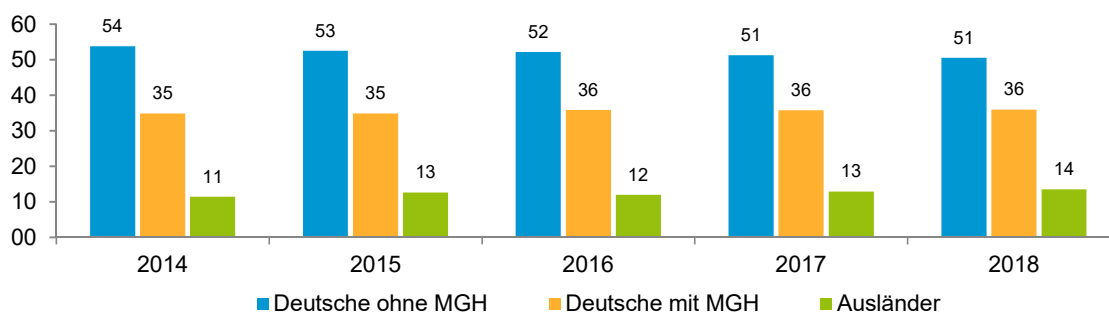
<sup>1</sup> Bezugsland ist bei Ausländern deren Staatsangehörigkeit, bei Deutschen mit Migrationshintergrund die zweite Staatsangehörigkeit oder das Geburtsland

## Statistischer Bezirk: 52 Röthenbach Ost

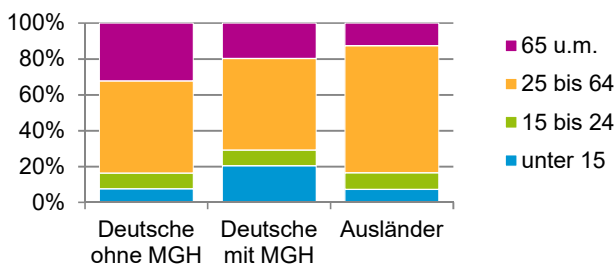


### Einwohner nach Migrationshintergrund (MGH) 2014 - 2018

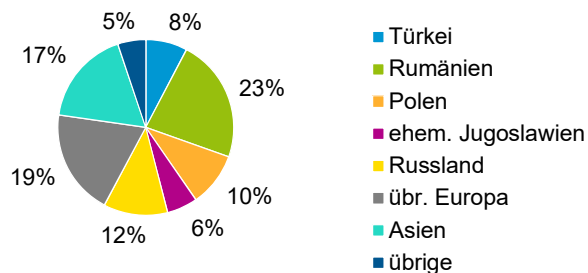
Anteil an der Gesamtbevölkerung in %



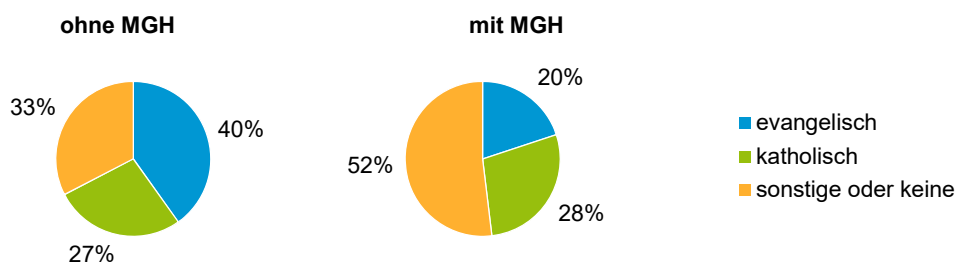
### Einwohner 2018 nach MGH und Altersgruppen



### Menschen mit MGH 2018 nach dem Bezugsland



### Einwohner 2018 nach MGH und Religionszugehörigkeit

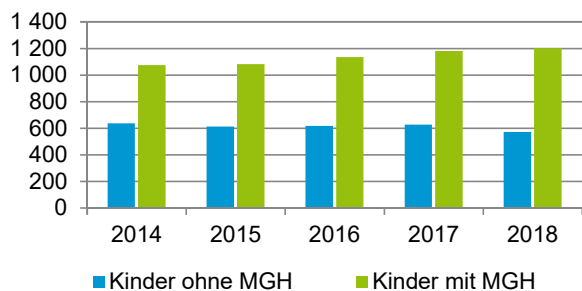


## Statistischer Bezirk: 52 Röthenbach Ost

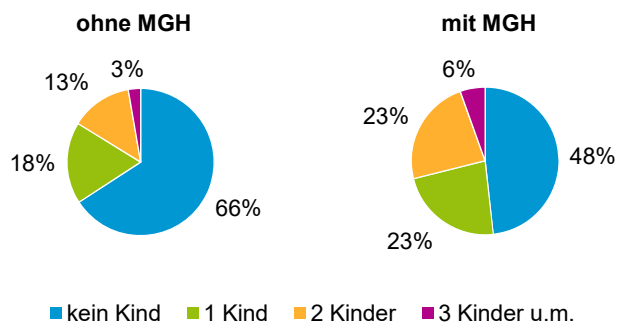
### Privathaushalte und Personen in Privathaushalten nach dem Migrationshintergrund (MGH)

	Privathaushalte	Personen in Privathaushalten			
		Insgesamt	darunter Kinder unter 18 J.	darunter Personen mit MGH	darunter Kinder unter 18 J. mit MGH
<b>2014</b>	<b>5 888</b>	<b>11 602</b>	<b>1 714</b>	<b>5 401</b>	<b>1 077</b>
<b>2015</b>	<b>6 000</b>	<b>11 760</b>	<b>1 697</b>	<b>5 622</b>	<b>1 084</b>
<b>2016</b>	<b>5 847</b>	<b>11 643</b>	<b>1 755</b>	<b>5 606</b>	<b>1 136</b>
<b>2017</b>	<b>6 028</b>	<b>11 975</b>	<b>1 811</b>	<b>5 874</b>	<b>1 182</b>
<b>2018</b>	<b>6 057</b>	<b>12 013</b>	<b>1 776</b>	<b>5 979</b>	<b>1 203</b>
davon ...					
<b>Einpersonenhaushalte nach dem Alter</b>	<b>2 533</b>	<b>2 533</b>	<b>-</b>	<b>899</b>	<b>-</b>
unter 18 Jahre	-	-	-	-	-
18 bis 34 Jahre	536	536	-	242	-
35 bis 64 Jahre	997	997	-	358	-
65 Jahre und älter	1 000	1 000	-	299	-
<b>Mehrpersonenhaushalte nach der Zahl der Personen im Haushalt</b>	<b>3 524</b>	<b>9 480</b>	<b>1 776</b>	<b>5 080</b>	<b>1 203</b>
2 Personen	2 001	4 002	126	1 726	61
3 Personen	808	2 424	477	1 383	317
4 u.m. Personen	715	3 054	1 173	1 971	825
<b>nach dem Haushaltstyp</b>					
Haushalte ohne Kinder	2 084	4 736	-	2 193	-
Haushalte mit Kindern	1 162	4 134	1 776	2 630	1 203
darunter allein Erziehende	224	578	298	314	167
sonstige MPH	278	610	-	257	-
<b>nach der Zahl der Kinder im Haushalt</b>					
1 Kind	642	1 953	642	1 162	406
2 Kinder	444	1 785	888	1 191	620
3 u.m. Kinder	76	396	246	277	177

Kinder unter 18 Jahre nach MGH 2014 - 2018

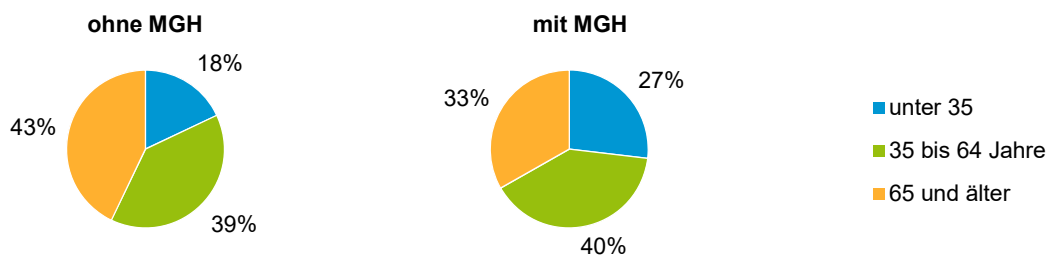


Einwohner in Mehrpersonenhaushalten 2018 nach MGH und Zahl der Kinder im Haushalt

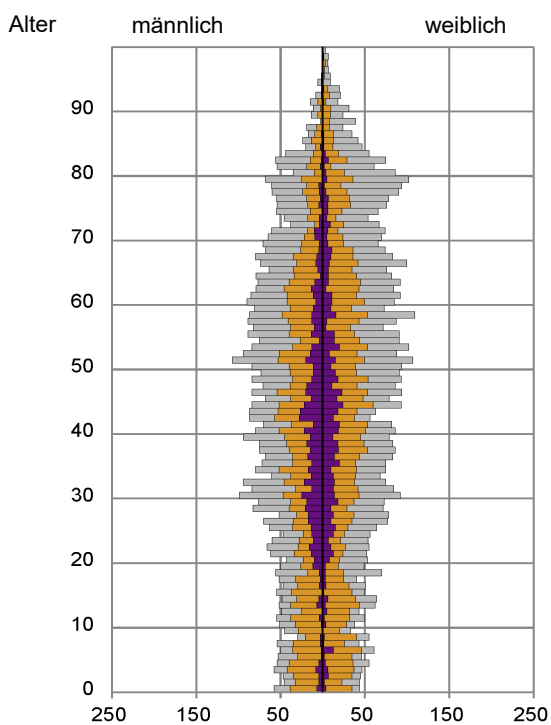


## Statistischer Bezirk: 52 Röthenbach Ost

### Einpersonenhaushalte 2018 nach Migrationshintergrund (MGH) und Alter



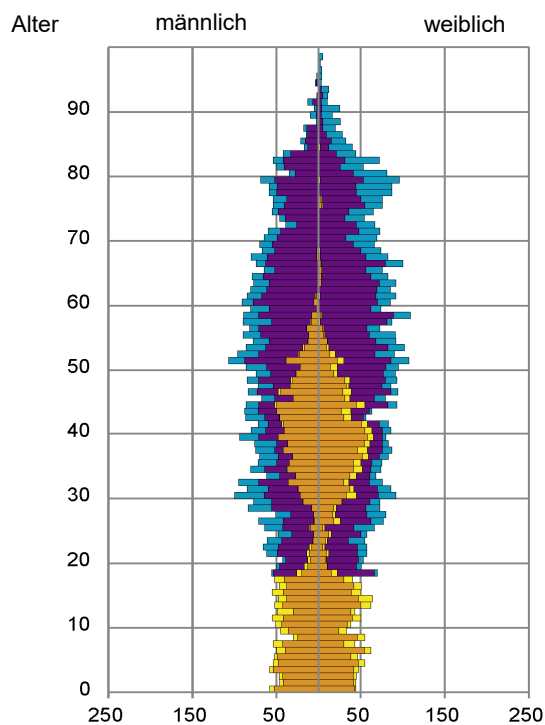
### Bevölkerung am Ort der Hauptwohnung 2018 nach Migrationshintergrund



- Deutsche ohne MGH
- Deutsche mit MGH
- Ausländer

Quelle: Einwohnermelderegister, MigraPro  
Amt für Stadtforschung und Statistik für Nürnberg und Fürth

### Bevölkerung in Privathaushalten 2018 nach Haushaltstypen



- Paar/Ehepaar mit Kind(ern)
- Alleinerziehende
- Haushalt ohne Kind(er)
- Einpersonenhaushalt

Quelle: Einwohnermelderegister, HHGEN  
Amt für Stadtforschung und Statistik für Nürnberg und Fürth

#### Impressum

Herausgeber:  
Stadt Nürnberg  
Amt für Stadtforschung und Statistik  
für Nürnberg und Fürth  
Unschlittplatz 7a  
90403 Nürnberg