

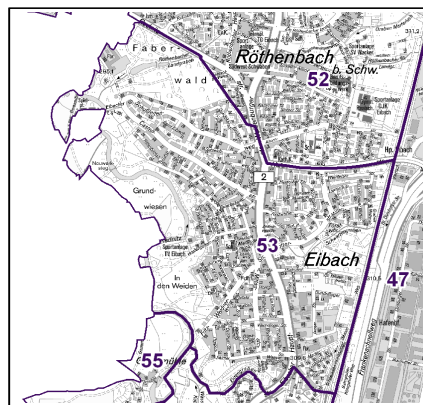
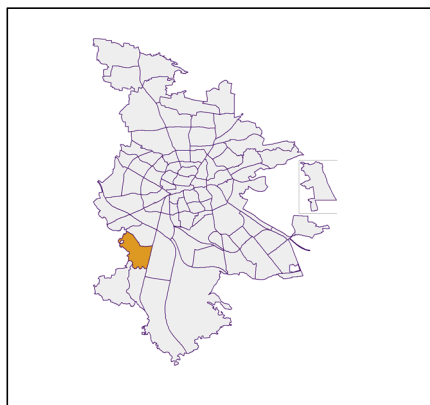
Datenblatt Migrationshintergrund Nürnberg Statistischer Bezirk: 53 Eibach

Bevölkerung mit Hauptwohnsitz in Nürnberg nach dem Migrationshintergrund (MGH)

	Insgesamt	Deutsche ohne MGH	Menschen mit MGH		
			Deutsche mit MGH	Ausländer	Insgesamt
2014	8 696	5 945	1 909	842	2 751
2015	8 682	5 884	1 923	875	2 798
2016	8 702	5 826	1 939	937	2 876
2017	8 614	5 656	1 958	1 000	2 958
2018	8 636	5 596	2 007	1 033	3 040
davon ...					
<u>nach Geschlecht</u>					
Männer	4 215	2 727	954	534	1 488
Frauen	4 421	2 869	1 053	499	1 552
<u>nach Altersgruppen</u>					
unter 3	219	97	93	29	122
3 bis unter 6	169	76	76	17	93
6 bis unter 10	285	126	138	21	159
10 bis unter 15	391	207	158	26	184
15 bis unter 18	262	134	115	13	128
18 bis unter 25	589	376	117	96	213
25 bis unter 45	1 917	1 077	419	421	840
45 bis unter 65	2 616	1 872	434	310	744
65 bis unter 80	1 467	1 084	298	85	383
80 u.m.	721	547	159	15	174
<u>nach Familienstand</u>					
ledig	3 126	1 916	874	336	1 210
verheiratet	4 120	2 673	870	577	1 447
verwitwet	722	518	162	42	204
geschieden	668	489	101	78	179
<u>nach Religionszugehörigkeit</u>					
evangelisch	2 976	2 402	548	26	574
katholisch	2 246	1 464	551	231	782
sonstige oder keine	3 414	1 730	908	776	1 684
<u>nach dem Bezugsland¹</u>					
Europa (o. Deutschland)			1 592	906	2 498
dar. Türkei			201	154	355
Rumänien			605	194	799
Polen			214	62	276
ehem. Jugoslawien			61	174	235
Russland			105	14	119
Griechenland			47	70	117
Italien			57	83	140
Tschechien			138	10	148
Ukraine			22	11	33
Afrika			31	13	44
Asien			226	85	311
dar. Kasachstan			110	5	115
Irak			32	17	49
Amerika, Australien, sonst.			158	29	187

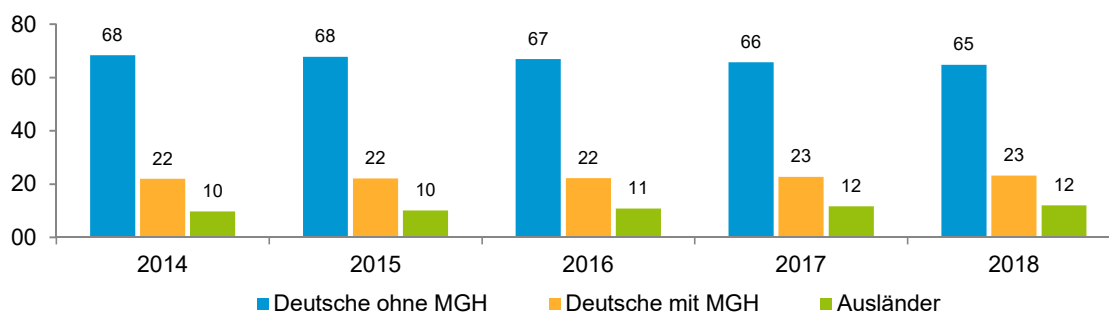
¹ Bezugsland ist bei Ausländern deren Staatsangehörigkeit, bei Deutschen mit Migrationshintergrund die zweite Staatsangehörigkeit oder das Geburtsland

Statistischer Bezirk: 53 Eibach

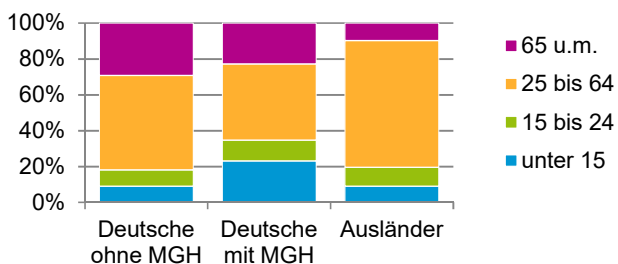


Einwohner nach Migrationshintergrund (MGH) 2014 - 2018

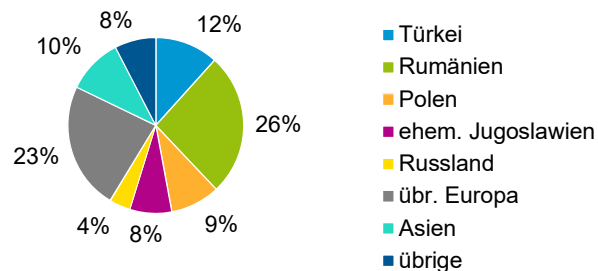
Anteil an der Gesamtbevölkerung in %



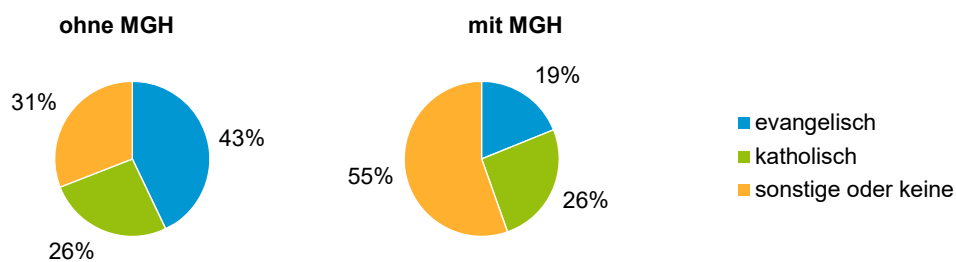
Einwohner 2018 nach MGH und Altersgruppen



Menschen mit MGH 2018 nach dem Bezugsland



Einwohner 2018 nach MGH und Religionszugehörigkeit

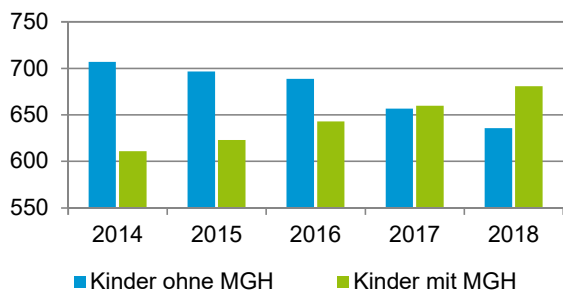


Statistischer Bezirk: 53 Eibach

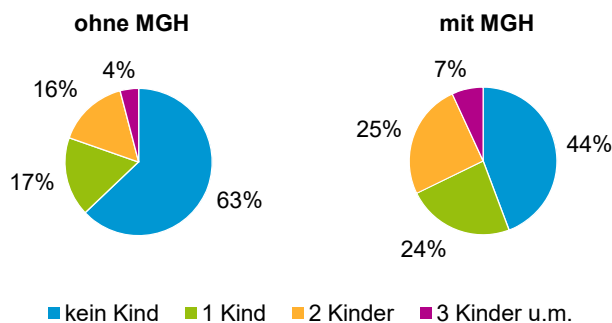
Privathaushalte und Personen in Privathaushalten nach dem Migrationshintergrund (MGH)

	Privathaushalte	Personen in Privathaushalten			
		Insgesamt	darunter Kinder unter 18 J.	darunter Personen mit MGH	darunter Kinder unter 18 J. mit MGH
2014	4 213	8 544	1 318	2 639	611
2015	4 241	8 538	1 320	2 692	623
2016	4 244	8 550	1 332	2 763	643
2017	4 237	8 525	1 317	2 874	660
2018	4 255	8 612	1 317	3 019	681
davon ...					
Einpersonenhaushalte nach dem Alter	1 732	1 732	-	465	-
unter 18 Jahre	4	4	-	1	-
18 bis 34 Jahre	311	311	-	114	-
35 bis 64 Jahre	741	741	-	187	-
65 Jahre und älter	676	676	-	163	-
Mehrpersonenhaushalte nach der Zahl der Personen im Haushalt	2 523	6 880	1 317	2 554	681
2 Personen	1 385	2 770	69	747	23
3 Personen	593	1 779	348	707	171
4 u.m. Personen	545	2 331	900	1 100	487
nach dem Haushaltstyp					
Haushalte ohne Kinder	1 461	3 352	-	968	-
Haushalte mit Kindern	834	3 027	1 317	1 423	681
darunter allein Erziehende	143	379	203	147	77
sonstige MPH	228	501	-	163	-
nach der Zahl der Kinder im Haushalt					
1 Kind	437	1 355	437	600	212
2 Kinder	330	1 323	660	648	352
3 u.m. Kinder	67	349	220	175	117

Kinder unter 18 Jahre nach MGH 2014 - 2018

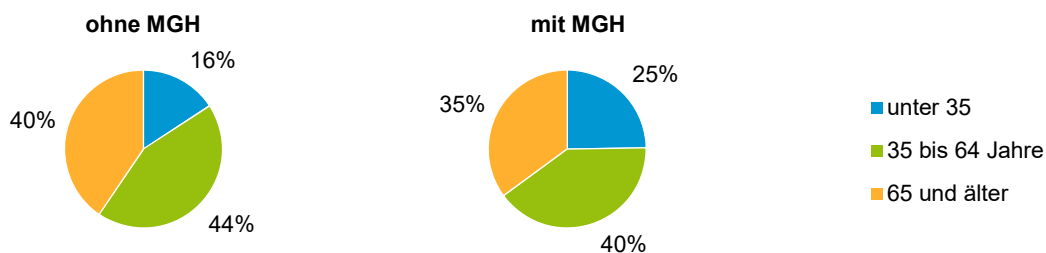


Einwohner in Mehrpersonenhaushalten 2018 nach MGH und Zahl der Kinder im Haushalt

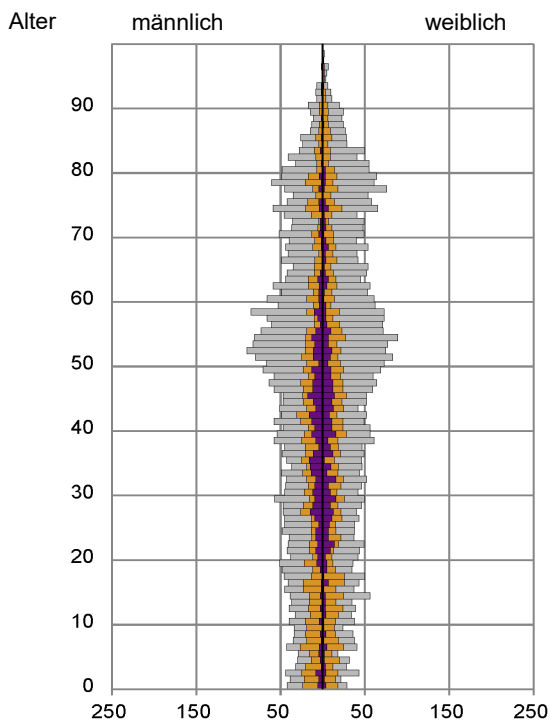


Statistischer Bezirk: 53 Eibach

Einpersonenhaushalte 2018 nach Migrationshintergrund (MGH) und Alter



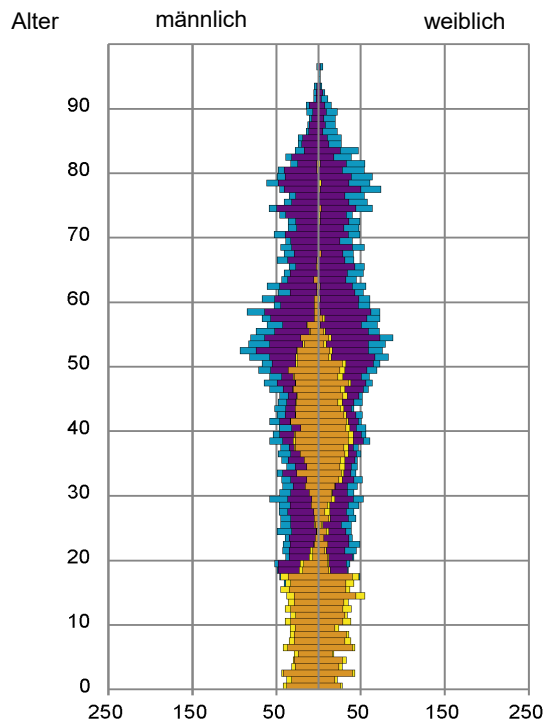
Bevölkerung am Ort der Hauptwohnung 2018 nach Migrationshintergrund



- Deutsche ohne MGH
- Deutsche mit MGH
- Ausländer

Quelle: Einwohnermelderegister, MigraPro
Amt für Stadtforschung und Statistik für Nürnberg und Fürth

Bevölkerung in Privathaushalten 2018 nach Haushaltstypen



- Paar/Ehepaar mit Kind(ern)
- Alleinerziehende
- Haushalt ohne Kind(er)
- Einpersonenhaushalt

Quelle: Einwohnermelderegister, HHGEN
Amt für Stadtforschung und Statistik für Nürnberg und Fürth

Impressum

Herausgeber:
Stadt Nürnberg
Amt für Stadtforschung und Statistik
für Nürnberg und Fürth
Unschlittplatz 7a
90403 Nürnberg