

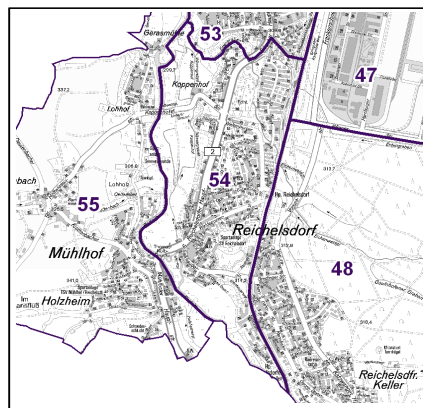
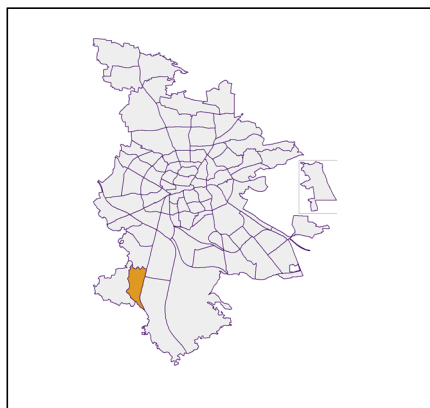
## Datenblatt Migrationshintergrund Nürnberg Statistischer Bezirk: 54 Reichelsdorf

### Bevölkerung mit Hauptwohnsitz in Nürnberg nach dem Migrationshintergrund (MGH)

	Insgesamt	Deutsche ohne MGH	Menschen mit MGH		
			Deutsche mit MGH	Ausländer	Insgesamt
<b>2014</b>	<b>7 305</b>	<b>4 308</b>	<b>2 217</b>	<b>780</b>	<b>2 997</b>
<b>2015</b>	<b>7 425</b>	<b>4 228</b>	<b>2 270</b>	<b>927</b>	<b>3 197</b>
<b>2016</b>	<b>7 537</b>	<b>4 215</b>	<b>2 284</b>	<b>1 038</b>	<b>3 322</b>
<b>2017</b>	<b>7 611</b>	<b>4 099</b>	<b>2 312</b>	<b>1 200</b>	<b>3 512</b>
<b>2018</b>	<b>7 835</b>	<b>4 092</b>	<b>2 288</b>	<b>1 455</b>	<b>3 743</b>
davon ...					
<b><u>nach Geschlecht</u></b>					
Männer	3 681	1 859	1 091	731	1 822
Frauen	4 154	2 233	1 197	724	1 921
<b><u>nach Altersgruppen</u></b>					
unter 3	254	79	113	62	175
3 bis unter 6	232	77	109	46	155
6 bis unter 10	313	111	157	45	202
10 bis unter 15	321	105	147	69	216
15 bis unter 18	177	68	80	29	109
18 bis unter 25	501	253	106	142	248
25 bis unter 45	2 044	888	525	631	1 156
45 bis unter 65	2 107	1 247	530	330	860
65 bis unter 80	1 326	860	376	90	466
80 u.m.	560	404	145	11	156
<b><u>nach Familienstand</u></b>					
ledig	2 975	1 449	947	579	1 526
verheiratet	3 416	1 753	953	710	1 663
verwitwet	640	422	183	35	218
geschieden	804	468	205	131	336
<b><u>nach Religionszugehörigkeit</u></b>					
evangelisch	2 429	1 728	641	60	701
katholisch	2 079	1 080	745	254	999
sonstige oder keine	3 327	1 284	902	1 141	2 043
<b><u>nach dem Bezugsland<sup>1</sup></u></b>					
Europa (o. Deutschland)			1 600	1 091	2 691
dar. Türkei			97	113	210
Rumänien			428	291	719
Polen			318	75	393
ehem. Jugoslawien			66	152	218
Russland			332	71	403
Griechenland			37	82	119
Italien			55	85	140
Tschechien			86	12	98
Ukraine			64	47	111
Afrika			65	37	102
Asien			524	307	831
dar. Kasachstan			352	19	371
Irak			39	96	135
Amerika, Australien, sonst.			99	20	119

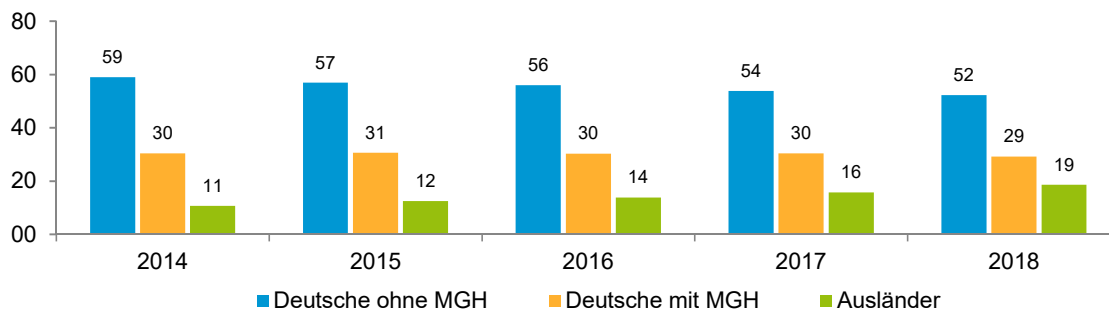
<sup>1</sup> Bezugsland ist bei Ausländern deren Staatsangehörigkeit, bei Deutschen mit Migrationshintergrund die zweite Staatsangehörigkeit oder das Geburtsland

## Statistischer Bezirk: 54 Reichelsdorf

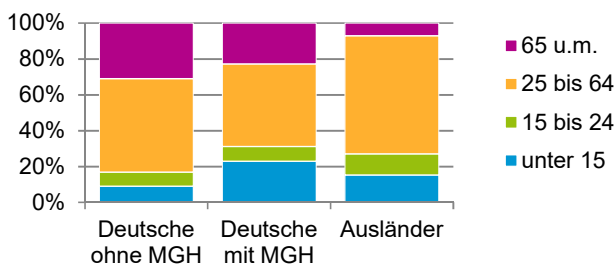


### Einwohner nach Migrationshintergrund (MGH) 2014 - 2018

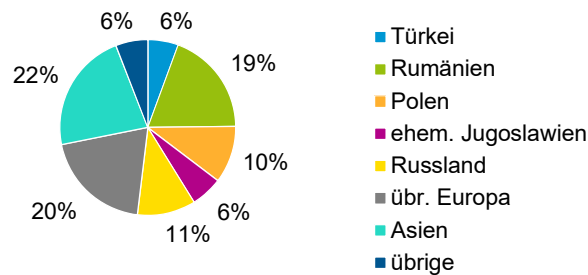
Anteil an der Gesamtbevölkerung in %



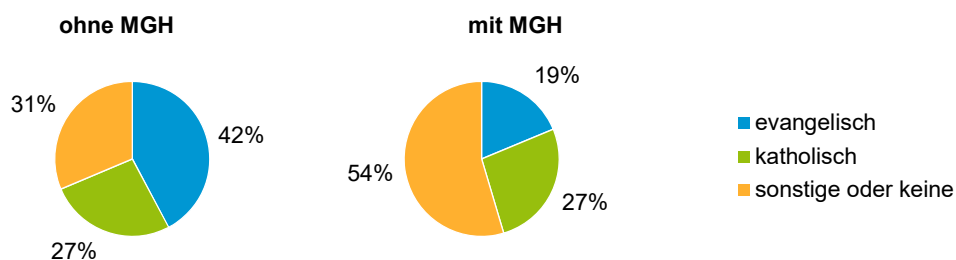
### Einwohner 2018 nach MGH und Altersgruppen



### Menschen mit MGH 2018 nach dem Bezugsland



### Einwohner 2018 nach MGH und Religionszugehörigkeit

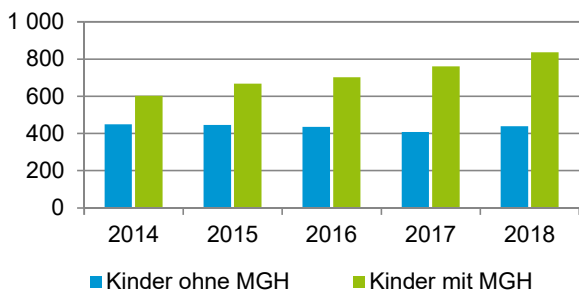


## Statistischer Bezirk: 54 Reichelsdorf

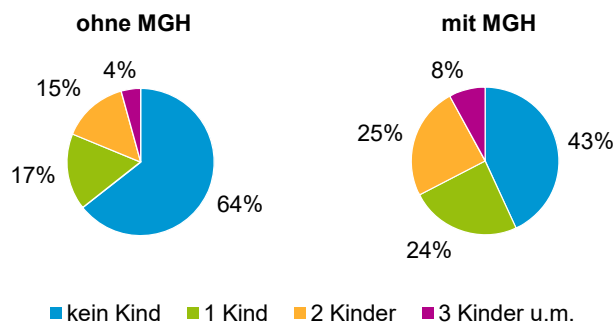
### Privathaushalte und Personen in Privathaushalten nach dem Migrationshintergrund (MGH)

	Privathaushalte	Personen in Privathaushalten			
		Insgesamt	darunter Kinder unter 18 J.	darunter Personen mit MGH	darunter Kinder unter 18 J. mit MGH
<b>2014</b>	<b>3 826</b>	<b>7 308</b>	<b>1 054</b>	<b>2 996</b>	<b>604</b>
<b>2015</b>	<b>3 876</b>	<b>7 433</b>	<b>1 114</b>	<b>3 197</b>	<b>668</b>
<b>2016</b>	<b>3 882</b>	<b>7 498</b>	<b>1 140</b>	<b>3 280</b>	<b>703</b>
<b>2017</b>	<b>3 951</b>	<b>7 591</b>	<b>1 171</b>	<b>3 481</b>	<b>762</b>
<b>2018</b>	<b>4 007</b>	<b>7 795</b>	<b>1 276</b>	<b>3 704</b>	<b>837</b>
davon ...					
<b>Einpersonenhaushalte nach dem Alter</b>	<b>1 762</b>	<b>1 762</b>	<b>-</b>	<b>626</b>	<b>-</b>
unter 18 Jahre	2	2	-	-	-
18 bis 34 Jahre	305	305	-	153	-
35 bis 64 Jahre	791	791	-	273	-
65 Jahre und älter	664	664	-	200	-
<b>Mehrpersonenhaushalte nach der Zahl der Personen im Haushalt</b>	<b>2 245</b>	<b>6 033</b>	<b>1 276</b>	<b>3 078</b>	<b>837</b>
2 Personen	1 279	2 558	127	1 000	68
3 Personen	521	1 563	370	864	229
4 u.m. Personen	445	1 912	779	1 214	540
<b>nach dem Haushaltstyp</b>					
Haushalte ohne Kinder	1 185	2 678	-	1 110	-
Haushalte mit Kindern	811	2 803	1 276	1 751	837
darunter allein Erziehende	242	629	341	339	189
sonstige MPH	249	552	-	217	-
<b>nach der Zahl der Kinder im Haushalt</b>					
1 Kind	432	1 245	432	748	271
2 Kinder	305	1 188	610	759	406
3 u.m. Kinder	74	370	234	244	160

Kinder unter 18 Jahre nach MGH 2014 - 2018

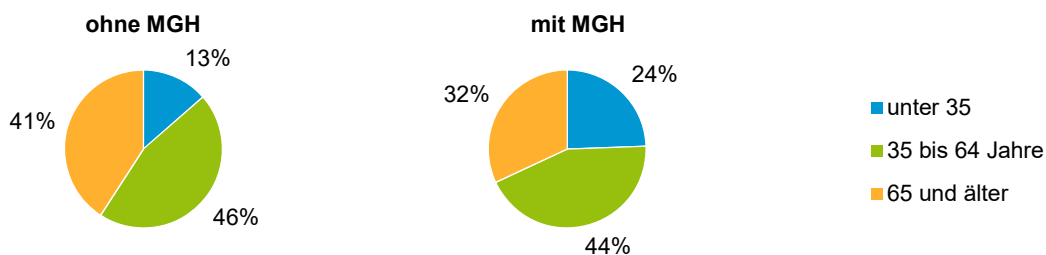


Einwohner in Mehrpersonenhaushalten 2018 nach MGH und Zahl der Kinder im Haushalt

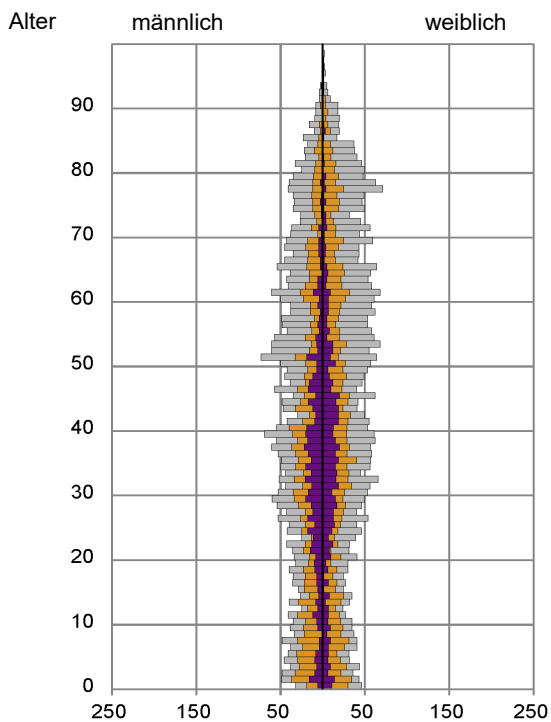


## Statistischer Bezirk: 54 Reichelsdorf

### Einpersonenhaushalte 2018 nach Migrationshintergrund (MGH) und Alter



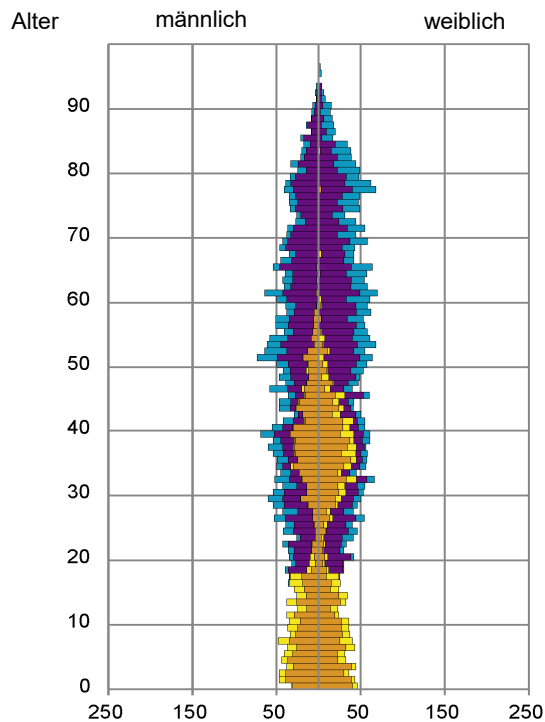
### Bevölkerung am Ort der Hauptwohnung 2018 nach Migrationshintergrund



- Deutsche ohne MGH
- Deutsche mit MGH
- Ausländer

Quelle: Einwohnermelderegister, MigraPro  
Amt für Stadtforschung und Statistik für Nürnberg und Fürth

### Bevölkerung in Privathaushalten 2018 nach Haushaltstypen



- Paar/Ehepaar mit Kind(ern)
- Alleinerziehende
- Haushalt ohne Kind(er)
- Einpersonenhaushalt

Quelle: Einwohnermelderegister, HHGEN  
Amt für Stadtforschung und Statistik für Nürnberg und Fürth

#### Impressum

Herausgeber:  
Stadt Nürnberg  
Amt für Stadtforschung und Statistik  
für Nürnberg und Fürth  
Unschlittplatz 7a  
90403 Nürnberg