

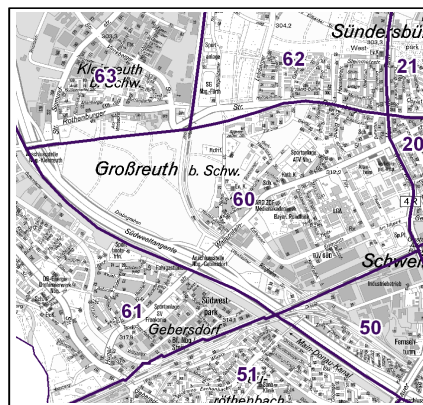
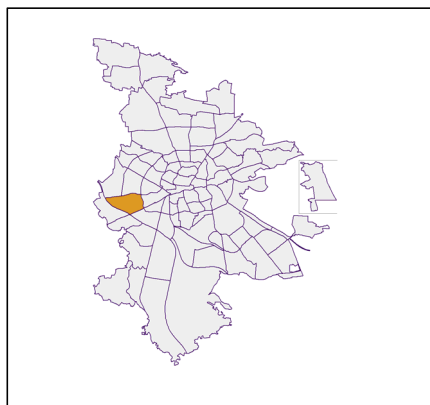
Datenblatt Migrationshintergrund Nürnberg Statistischer Bezirk: 60 Großreuth bei Schweinau

Bevölkerung mit Hauptwohnsitz in Nürnberg nach dem Migrationshintergrund (MGH)

	Insgesamt	Deutsche ohne MGH	Menschen mit MGH		
			Deutsche mit MGH	Ausländer	Insgesamt
2014	5 944	3 075	1 831	1 038	2 869
2015	6 038	3 110	1 837	1 091	2 928
2016	6 136	3 122	1 896	1 118	3 014
2017	6 359	3 175	2 000	1 184	3 184
2018	6 567	3 195	2 025	1 347	3 372
davon ...					
<u>nach Geschlecht</u>					
Männer	3 216	1 518	1 005	693	1 698
Frauen	3 351	1 677	1 020	654	1 674
<u>nach Altersgruppen</u>					
unter 3	207	57	117	33	150
3 bis unter 6	193	49	111	33	144
6 bis unter 10	221	69	127	25	152
10 bis unter 15	306	71	192	43	235
15 bis unter 18	148	47	78	23	101
18 bis unter 25	411	176	118	117	235
25 bis unter 45	1 845	783	510	552	1 062
45 bis unter 65	1 830	969	501	360	861
65 bis unter 80	960	634	188	138	326
80 u.m.	446	340	83	23	106
<u>nach Familienstand</u>					
ledig	2 560	1 158	945	457	1 402
verheiratet	3 025	1 378	910	737	1 647
verwitwet	479	355	74	50	124
geschieden	503	304	96	103	199
<u>nach Religionszugehörigkeit</u>					
evangelisch	1 654	1 230	405	19	424
katholisch	1 646	894	521	231	752
sonstige oder keine	3 267	1 071	1 099	1 097	2 196
<u>nach dem Bezugsland¹</u>					
Europa (o. Deutschland)			1 433	1 040	2 473
dar. Türkei			259	207	466
Rumänien			351	201	552
Polen			184	56	240
ehem. Jugoslawien			93	151	244
Russland			214	32	246
Griechenland			57	103	160
Italien			54	90	144
Tschechien			49	15	64
Ukraine			64	59	123
Afrika			27	49	76
Asien			430	236	666
dar. Kasachstan			219	10	229
Irak			63	57	120
Amerika, Australien, sonst.			135	22	157

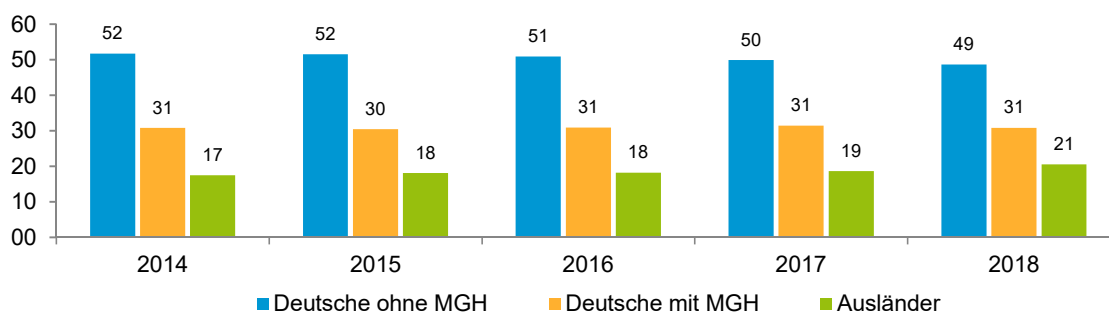
¹ Bezugsland ist bei Ausländern deren Staatsangehörigkeit, bei Deutschen mit Migrationshintergrund die zweite Staatsangehörigkeit oder das Geburtsland

Statistischer Bezirk: 60 Großreuth bei Schweinau

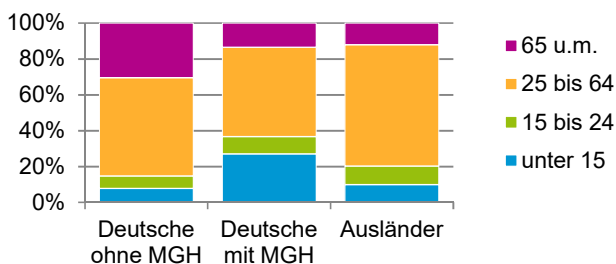


Einwohner nach Migrationshintergrund (MGH) 2014 - 2018

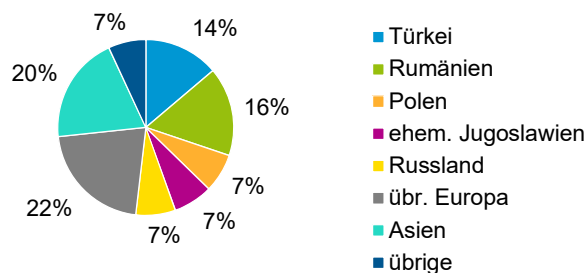
Anteil an der Gesamtbevölkerung in %



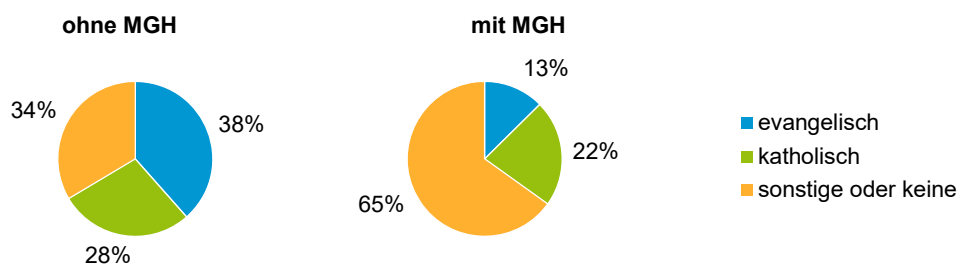
Einwohner 2018 nach MGH und Altersgruppen



Menschen mit MGH 2018 nach dem Bezugsland



Einwohner 2018 nach MGH und Religionszugehörigkeit

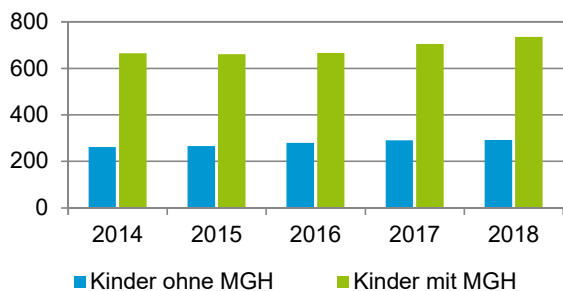


Statistischer Bezirk: 60 Großreuth bei Schweinau

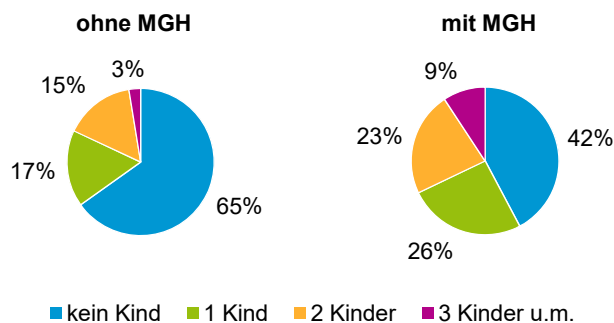
Privathaushalte und Personen in Privathaushalten nach dem Migrationshintergrund (MGH)

	Privathaushalte	Personen in Privathaushalten			
		Insgesamt	darunter Kinder unter 18 J.	darunter Personen mit MGH	darunter Kinder unter 18 J. mit MGH
2014	2 840	5 740	929	2 820	666
2015	2 887	5 772	927	2 833	661
2016	2 863	5 804	947	2 857	667
2017	2 994	6 068	997	3 050	706
2018	3 029	6 201	1 029	3 159	736
davon ...					
Einpersonenhaushalte nach dem Alter	1 244	1 244	-	388	-
unter 18 Jahre	2	2	-	1	-
18 bis 34 Jahre	308	308	-	109	-
35 bis 64 Jahre	551	551	-	190	-
65 Jahre und älter	383	383	-	88	-
Mehrpersonenhaushalte nach der Zahl der Personen im Haushalt	1 785	4 957	1 029	2 771	736
2 Personen	945	1 890	56	751	33
3 Personen	421	1 263	268	760	168
4 u.m. Personen	419	1 804	705	1 260	535
nach dem Haushaltstyp					
Haushalte ohne Kinder	1 004	2 311	-	1 035	-
Haushalte mit Kindern	649	2 363	1 029	1 601	736
darunter allein Erziehende	111	292	162	139	76
sonstige MPH	132	283	-	135	-
nach der Zahl der Kinder im Haushalt					
1 Kind	346	1 080	346	712	245
2 Kinder	243	970	486	632	328
3 u.m. Kinder	60	313	197	257	163

Kinder unter 18 Jahre nach MGH 2014 - 2018

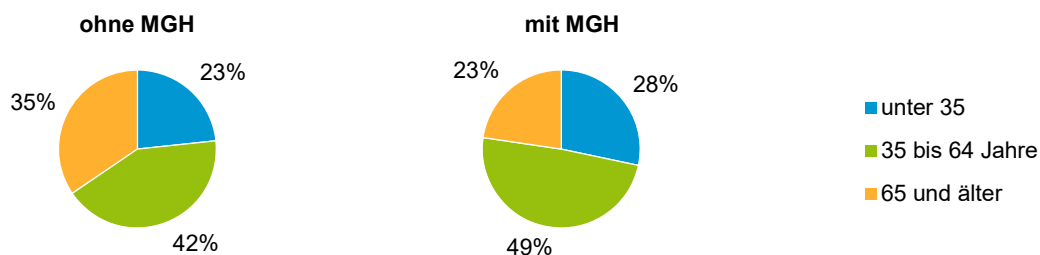


Einwohner in Mehrpersonenhaushalten 2018 nach MGH und Zahl der Kinder im Haushalt

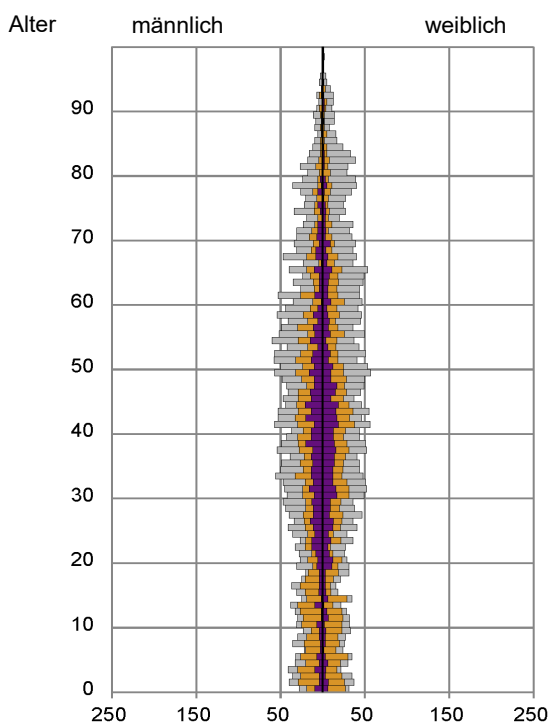


Statistischer Bezirk: 60 Großreuth bei Schweinau

Einpersonenhaushalte 2018 nach Migrationshintergrund (MGH) und Alter



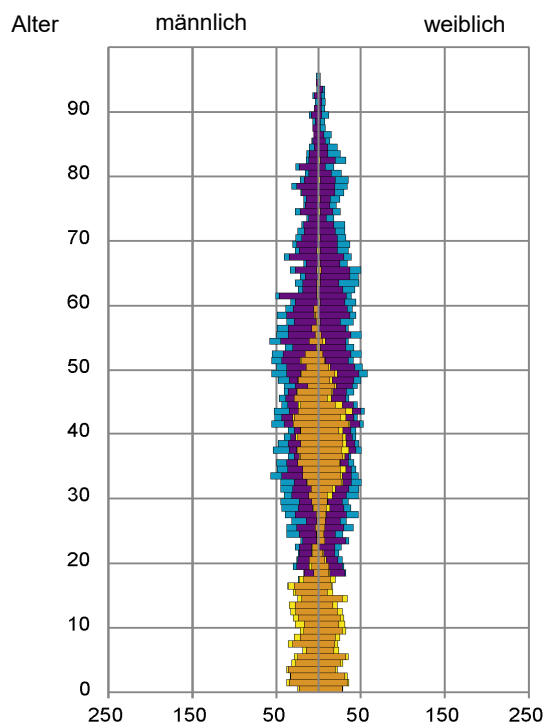
Bevölkerung am Ort der Hauptwohnung 2018 nach Migrationshintergrund



- Deutsche ohne MGH
- Deutsche mit MGH
- Ausländer

Quelle: Einwohnermelderegister, MigraPro
Amt für Stadtforschung und Statistik für Nürnberg und Fürth

Bevölkerung in Privathaushalten 2018 nach Haushaltstypen



- Paar/Ehepaar mit Kind(ern)
- Alleinerziehende
- Haushalt ohne Kind(er)
- Einpersonenhaushalt

Quelle: Einwohnermelderegister, HHGEN
Amt für Stadtforschung und Statistik für Nürnberg und Fürth

Impressum

Herausgeber:
Stadt Nürnberg
Amt für Stadtforschung und Statistik
für Nürnberg und Fürth
Unschlittplatz 7a
90403 Nürnberg