

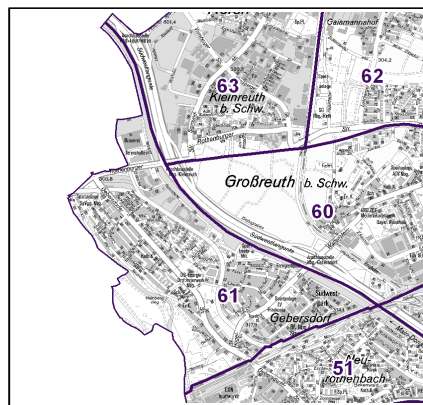
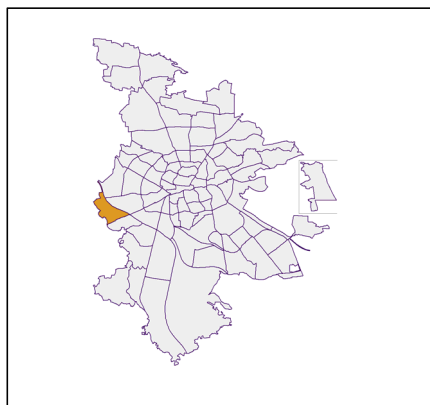
## Datenblatt Migrationshintergrund Nürnberg Statistischer Bezirk: 61 Gebersdorf

### Bevölkerung mit Hauptwohnsitz in Nürnberg nach dem Migrationshintergrund (MGH)

	Insgesamt	Deutsche ohne MGH	Menschen mit MGH		
			Deutsche mit MGH	Ausländer	Insgesamt
<b>2014</b>	<b>4 232</b>	<b>2 855</b>	<b>984</b>	<b>393</b>	<b>1 377</b>
<b>2015</b>	<b>4 328</b>	<b>2 833</b>	<b>1 042</b>	<b>453</b>	<b>1 495</b>
<b>2016</b>	<b>4 314</b>	<b>2 776</b>	<b>1 069</b>	<b>469</b>	<b>1 538</b>
<b>2017</b>	<b>4 288</b>	<b>2 693</b>	<b>1 069</b>	<b>526</b>	<b>1 595</b>
<b>2018</b>	<b>4 300</b>	<b>2 678</b>	<b>1 087</b>	<b>535</b>	<b>1 622</b>
davon ...					
<b><u>nach Geschlecht</u></b>					
Männer	2 157	1 326	532	299	831
Frauen	2 143	1 352	555	236	791
<b><u>nach Altersgruppen</u></b>					
unter 3	105	43	45	17	62
3 bis unter 6	96	39	48	9	57
6 bis unter 10	122	47	62	13	75
10 bis unter 15	196	99	90	7	97
15 bis unter 18	120	55	55	10	65
18 bis unter 25	317	189	87	41	128
25 bis unter 45	953	511	199	243	442
45 bis unter 65	1 388	932	303	153	456
65 bis unter 80	673	510	131	32	163
80 u.m.	330	253	67	10	77
<b><u>nach Familienstand</u></b>					
ledig	1 570	907	475	188	663
verheiratet	2 093	1 303	496	294	790
verwitwet	337	249	76	12	88
geschieden	300	219	40	41	81
<b><u>nach Religionszugehörigkeit</u></b>					
evangelisch	1 512	1 178	315	19	334
katholisch	1 190	733	319	138	457
sonstige oder keine	1 598	767	453	378	831
<b><u>nach dem Bezugsland<sup>1</sup></u></b>					
Europa (o. Deutschland)			838	417	1 255
dar. Türkei			131	70	201
Rumänien			350	43	393
Polen			103	36	139
ehem. Jugoslawien			67	98	165
Russland			39	5	44
Griechenland			17	44	61
Italien			23	40	63
Tschechien			40	14	54
Ukraine			10	2	12
Afrika			45	35	80
Asien			137	73	210
dar. Kasachstan			82	1	83
Irak			1	18	19
Amerika, Australien, sonst.			67	10	77

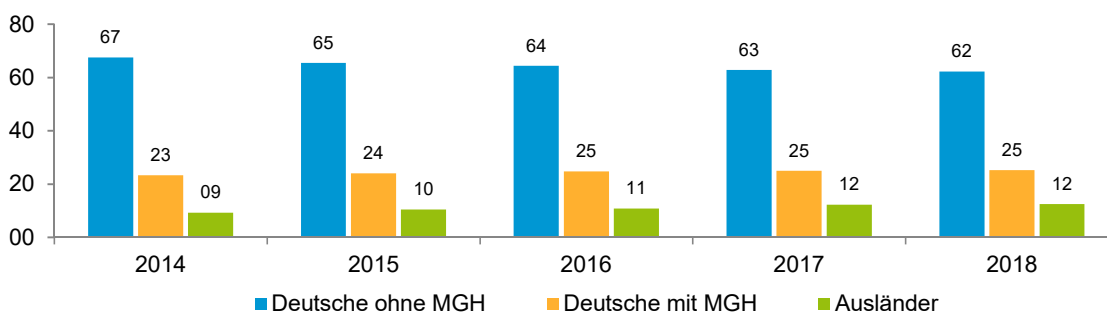
<sup>1</sup> Bezugsland ist bei Ausländern deren Staatsangehörigkeit, bei Deutschen mit Migrationshintergrund die zweite Staatsangehörigkeit oder das Geburtsland

## Statistischer Bezirk: 61 Gebersdorf

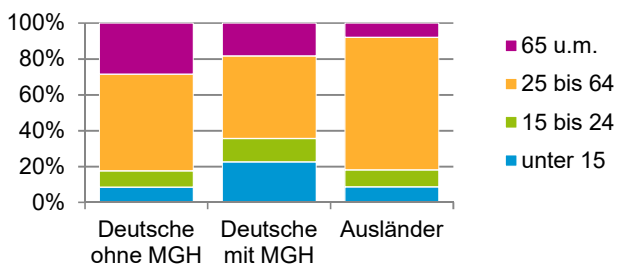


### Einwohner nach Migrationshintergrund (MGH) 2014 - 2018

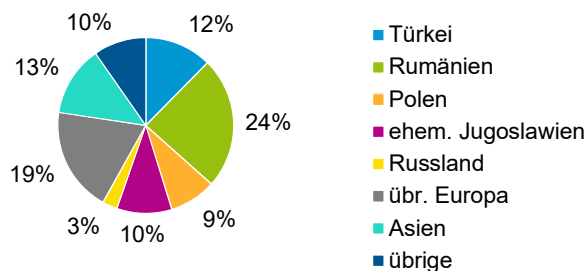
Anteil an der Gesamtbevölkerung in %



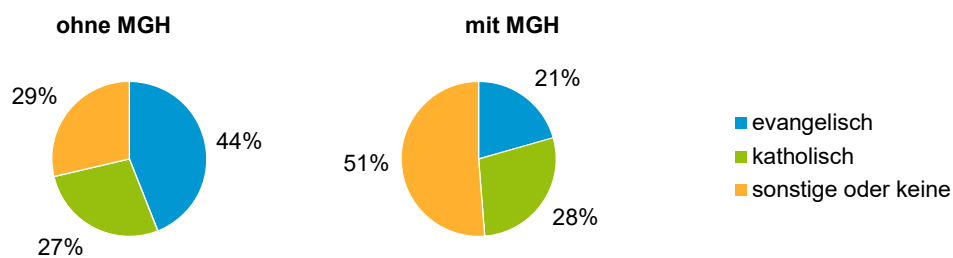
### Einwohner 2018 nach MGH und Altersgruppen



### Menschen mit MGH 2018 nach dem Bezugsland



### Einwohner 2018 nach MGH und Religionszugehörigkeit

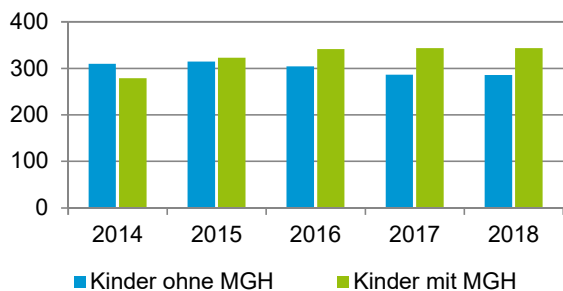


## Statistischer Bezirk: 61 Gebersdorf

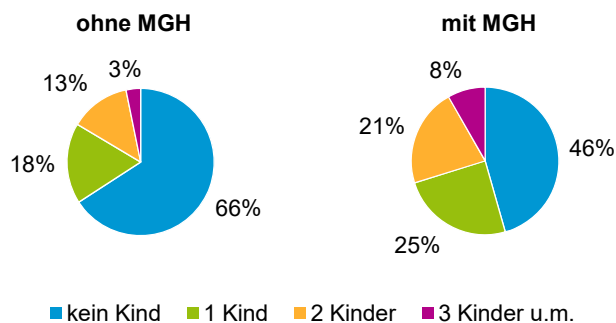
### Privathaushalte und Personen in Privathaushalten nach dem Migrationshintergrund (MGH)

	Privathaushalte	Personen in Privathaushalten			
		Insgesamt	darunter Kinder unter 18 J.	darunter Personen mit MGH	darunter Kinder unter 18 J. mit MGH
<b>2014</b>	<b>2 084</b>	<b>4 263</b>	<b>589</b>	<b>1 382</b>	<b>279</b>
<b>2015</b>	<b>2 106</b>	<b>4 361</b>	<b>638</b>	<b>1 501</b>	<b>323</b>
<b>2016</b>	<b>2 073</b>	<b>4 342</b>	<b>647</b>	<b>1 543</b>	<b>342</b>
<b>2017</b>	<b>2 041</b>	<b>4 288</b>	<b>631</b>	<b>1 571</b>	<b>344</b>
<b>2018</b>	<b>2 055</b>	<b>4 293</b>	<b>630</b>	<b>1 595</b>	<b>344</b>
davon ...					
<b>Einpersonenhaushalte</b>	<b>792</b>	<b>792</b>	<b>-</b>	<b>226</b>	<b>-</b>
<b><u>nach dem Alter</u></b>					
unter 18 Jahre	1	1	-	1	-
18 bis 34 Jahre	133	133	-	55	-
35 bis 64 Jahre	370	370	-	106	-
65 Jahre und älter	288	288	-	64	-
<b>Mehrpersonenhaushalte</b>	<b>1 263</b>	<b>3 501</b>	<b>630</b>	<b>1 369</b>	<b>344</b>
<b><u>nach der Zahl der Personen im Haushalt</u></b>					
2 Personen	657	1 314	47	374	20
3 Personen	327	981	157	374	76
4 u.m. Personen	279	1 206	426	621	248
<b><u>nach dem Haushaltstyp</u></b>					
Haushalte ohne Kinder	726	1 742	-	550	-
Haushalte mit Kindern	409	1 473	630	745	344
darunter allein Erziehende	79	203	108	96	52
sonstige MPH	128	286	-	74	-
<b><u>nach der Zahl der Kinder im Haushalt</u></b>					
1 Kind	234	715	234	337	118
2 Kinder	141	577	282	295	152
3 u.m. Kinder	34	181	114	113	74

Kinder unter 18 Jahre nach MGH 2014 - 2018

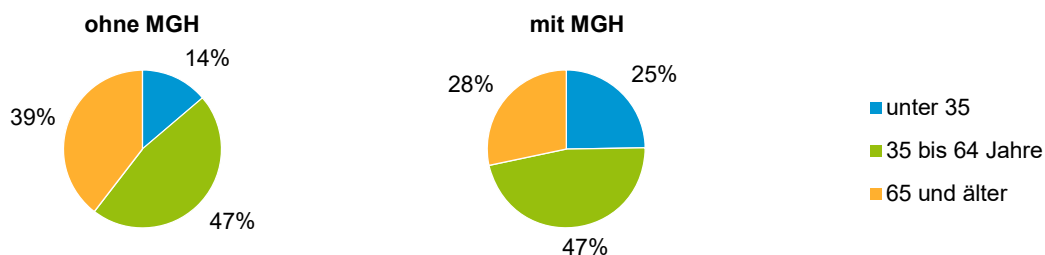


Einwohner in Mehrpersonenhaushalten 2018 nach MGH und Zahl der Kinder im Haushalt

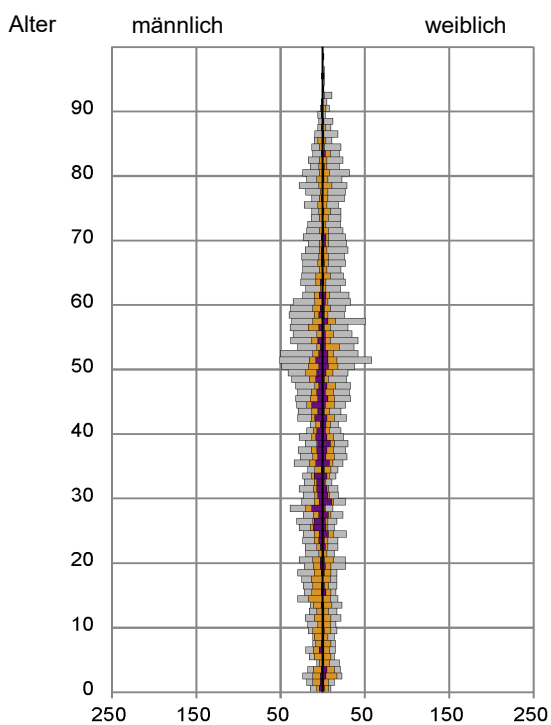


## Statistischer Bezirk: 61 Gebersdorf

### Einpersonenhaushalte 2018 nach Migrationshintergrund (MGH) und Alter



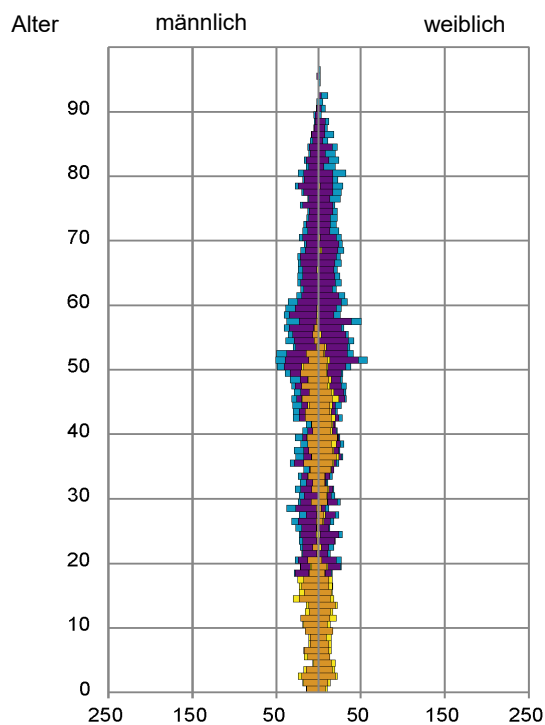
### Bevölkerung am Ort der Hauptwohnung 2018 nach Migrationshintergrund



- Deutsche ohne MGH
- Deutsche mit MGH
- Ausländer

Quelle: Einwohnermelderegister, MigraPro  
Amt für Stadtforschung und Statistik für Nürnberg und Fürth

### Bevölkerung in Privathaushalten 2018 nach Haushaltstypen



- Paar/Ehepaar mit Kind(ern)
- Alleinerziehende
- Haushalt ohne Kind(er)
- Einpersonenhaushalt

Quelle: Einwohnermelderegister, HHGEN  
Amt für Stadtforschung und Statistik für Nürnberg und Fürth

#### Impressum

Herausgeber:  
Stadt Nürnberg  
Amt für Stadtforschung und Statistik  
für Nürnberg und Fürth  
Unschlittplatz 7a  
90403 Nürnberg