

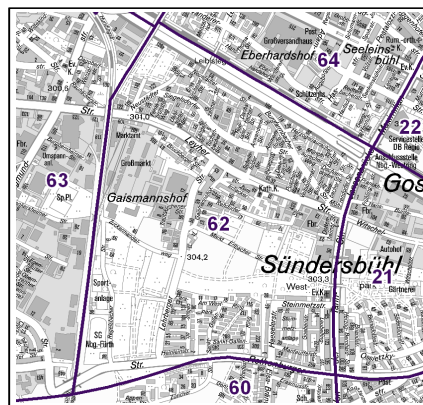
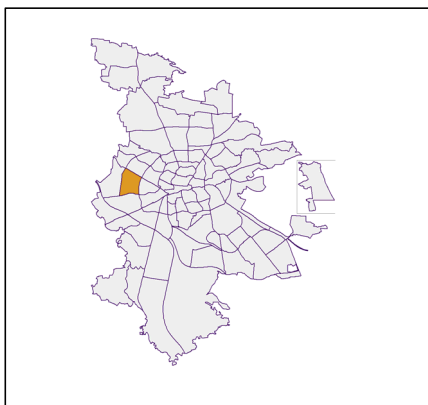
Datenblatt Migrationshintergrund Nürnberg Statistischer Bezirk: 62 Gaismannshof

Bevölkerung mit Hauptwohnsitz in Nürnberg nach dem Migrationshintergrund (MGH)

| | Insgesamt | Deutsche ohne MGH | Menschen mit MGH | | |
|---|--------------|----------------------|---------------------|--------------|--------------|
| | | | Deutsche mit MGH | Ausländer | Insgesamt |
| 2014 | 5 824 | 3 289 | 1 646 | 889 | 2 535 |
| 2015 | 5 950 | 3 189 | 1 652 | 1 109 | 2 761 |
| 2016 | 5 955 | 3 164 | 1 676 | 1 115 | 2 791 |
| 2017 | 5 920 | 3 149 | 1 741 | 1 030 | 2 771 |
| 2018 | 5 852 | 3 093 | 1 755 | 1 004 | 2 759 |
| davon ... | | | | | |
| <u>nach Geschlecht</u> | | | | | |
| Männer | 2 895 | 1 499 | 892 | 504 | 1 396 |
| Frauen | 2 957 | 1 594 | 863 | 500 | 1 363 |
| <u>nach Altersgruppen</u> | | | | | |
| unter 3 | 157 | 65 | 84 | 8 | 92 |
| 3 bis unter 6 | 177 | 73 | 93 | 11 | 104 |
| 6 bis unter 10 | 206 | 75 | 116 | 15 | 131 |
| 10 bis unter 15 | 333 | 139 | 173 | 21 | 194 |
| 15 bis unter 18 | 234 | 84 | 129 | 21 | 150 |
| 18 bis unter 25 | 451 | 223 | 140 | 88 | 228 |
| 25 bis unter 45 | 1 330 | 603 | 373 | 354 | 727 |
| 45 bis unter 65 | 1 800 | 1 005 | 443 | 352 | 795 |
| 65 bis unter 80 | 824 | 570 | 144 | 110 | 254 |
| 80 u.m. | 340 | 256 | 60 | 24 | 84 |
| <u>nach Familienstand</u> | | | | | |
| ledig | 2 263 | 1 111 | 871 | 281 | 1 152 |
| verheiratet | 2 882 | 1 526 | 745 | 611 | 1 356 |
| verwitwet | 353 | 243 | 64 | 46 | 110 |
| geschieden | 354 | 213 | 75 | 66 | 141 |
| <u>nach Religionszugehörigkeit</u> | | | | | |
| evangelisch | 1 577 | 1 291 | 268 | 18 | 286 |
| katholisch | 1 434 | 847 | 408 | 179 | 587 |
| sonstige oder keine | 2 841 | 955 | 1 079 | 807 | 1 886 |
| <u>nach dem Bezugsland¹</u> | | | | | |
| Europa (o. Deutschland) | | | 1 237 | 843 | 2 080 |
| dar. Türkei | | | 319 | 262 | 581 |
| Rumänien | | | 348 | 83 | 431 |
| Polen | | | 119 | 36 | 155 |
| ehem. Jugoslawien | | | 108 | 186 | 294 |
| Russland | | | 84 | 27 | 111 |
| Griechenland | | | 60 | 87 | 147 |
| Italien | | | 40 | 54 | 94 |
| Tschechien | | | 52 | 4 | 56 |
| Ukraine | | | 28 | 8 | 36 |
| Afrika | | | 35 | 9 | 44 |
| Asien | | | 299 | 135 | 434 |
| dar. Kasachstan | | | 93 | 4 | 97 |
| Irak | | | 80 | 34 | 114 |
| Amerika, Australien, sonst. | | | 184 | 17 | 201 |

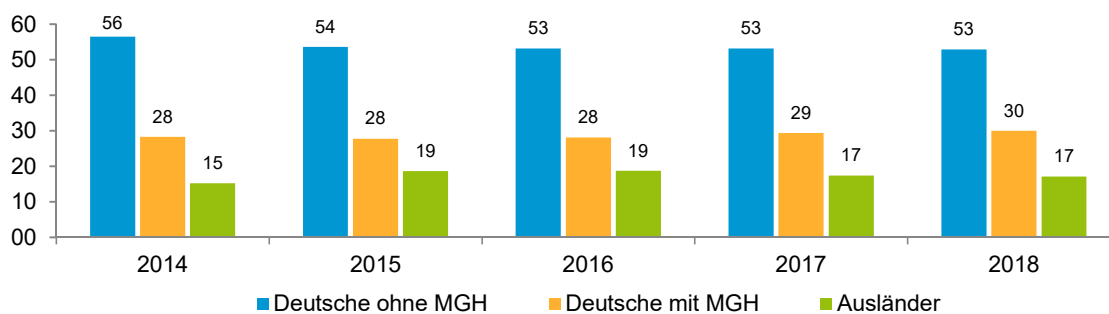
¹ Bezugsland ist bei Ausländern deren Staatsangehörigkeit, bei Deutschen mit Migrationshintergrund die zweite Staatsangehörigkeit oder das Geburtsland

Statistischer Bezirk: 62 Gaismannshof

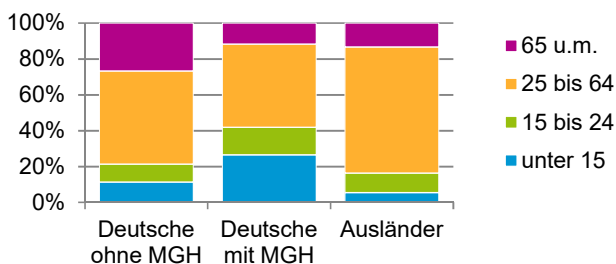


Einwohner nach Migrationshintergrund (MGH) 2014 - 2018

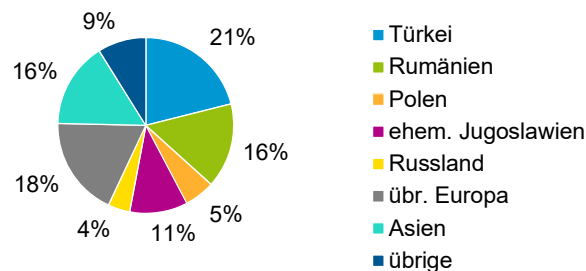
Anteil an der Gesamtbevölkerung in %



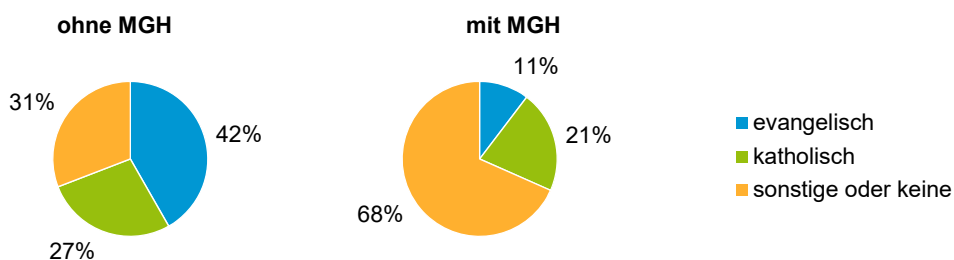
Einwohner 2018 nach MGH und Altersgruppen



Menschen mit MGH 2018 nach dem Bezugsland



Einwohner 2018 nach MGH und Religionszugehörigkeit

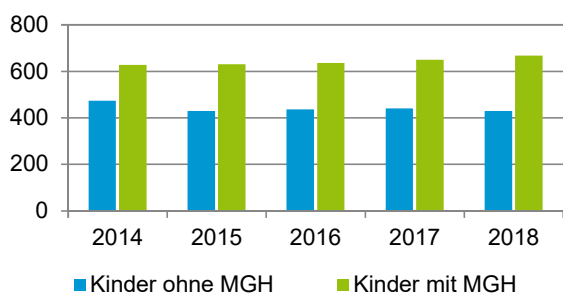


Statistischer Bezirk: 62 Gaismannshof

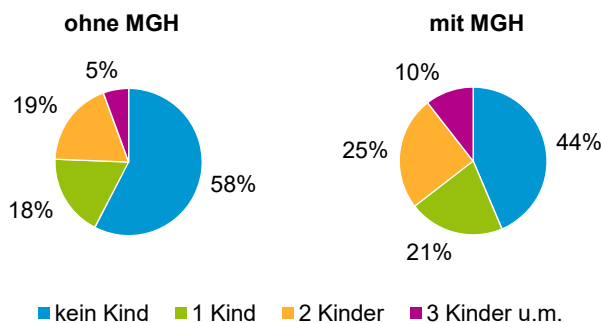
Privathaushalte und Personen in Privathaushalten nach dem Migrationshintergrund (MGH)

| | Privathaushalte | Personen in Privathaushalten | | | |
|---|-----------------|------------------------------|-----------------------------|---------------------------|-------------------------------------|
| | | Insgesamt | darunter Kinder unter 18 J. | darunter Personen mit MGH | darunter Kinder unter 18 J. mit MGH |
| 2014 | 2 582 | 5 859 | 1 103 | 2 541 | 628 |
| 2015 | 2 649 | 5 898 | 1 062 | 2 674 | 632 |
| 2016 | 2 619 | 5 896 | 1 074 | 2 698 | 637 |
| 2017 | 2 604 | 5 907 | 1 091 | 2 732 | 650 |
| 2018 | 2 561 | 5 873 | 1 099 | 2 758 | 668 |
| davon ... | | | | | |
| Einpersonenhaushalte nach dem Alter | 840 | 840 | - | 270 | - |
| unter 18 Jahre | 1 | 1 | - | 1 | - |
| 18 bis 34 Jahre | 173 | 173 | - | 76 | - |
| 35 bis 64 Jahre | 358 | 358 | - | 123 | - |
| 65 Jahre und älter | 308 | 308 | - | 70 | - |
| Mehrpersonenhaushalte nach der Zahl der Personen im Haushalt | 1 721 | 5 033 | 1 099 | 2 488 | 668 |
| 2 Personen | 808 | 1 616 | 55 | 569 | 23 |
| 3 Personen | 418 | 1 254 | 220 | 600 | 119 |
| 4 u.m. Personen | 495 | 2 163 | 824 | 1 319 | 526 |
| nach dem Haushaltstyp | | | | | |
| Haushalte ohne Kinder | 930 | 2 254 | - | 967 | - |
| Haushalte mit Kindern | 656 | 2 482 | 1 099 | 1 403 | 668 |
| darunter allein Erziehende | 108 | 289 | 152 | 131 | 74 |
| sonstige MPH | 135 | 297 | - | 118 | - |
| nach der Zahl der Kinder im Haushalt | | | | | |
| 1 Kind | 310 | 978 | 310 | 520 | 174 |
| 2 Kinder | 269 | 1 099 | 538 | 620 | 326 |
| 3 u.m. Kinder | 77 | 405 | 251 | 263 | 168 |

Kinder unter 18 Jahre nach MGH 2014 - 2018

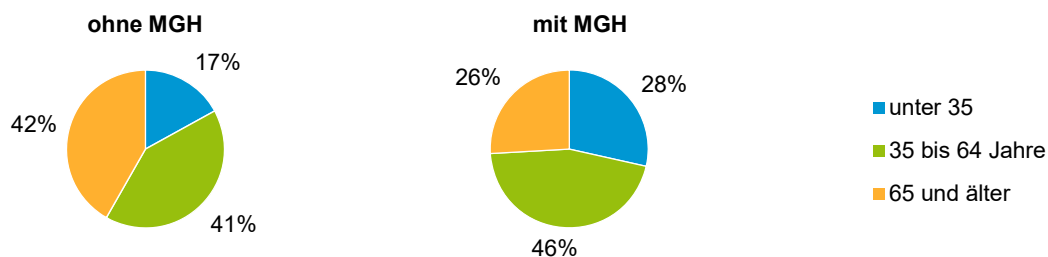


Einwohner in Mehrpersonenhaushalten 2018 nach MGH und Zahl der Kinder im Haushalt

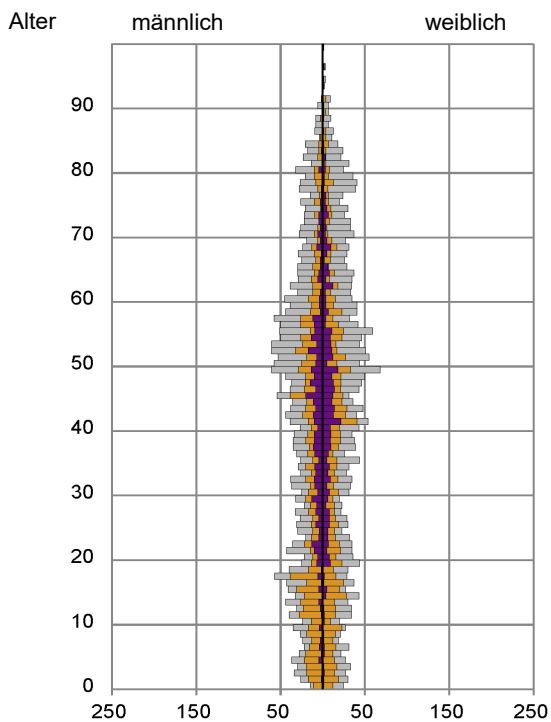


Statistischer Bezirk: 62 Gaismannshof

Einpersonenhaushalte 2018 nach Migrationshintergrund (MGH) und Alter



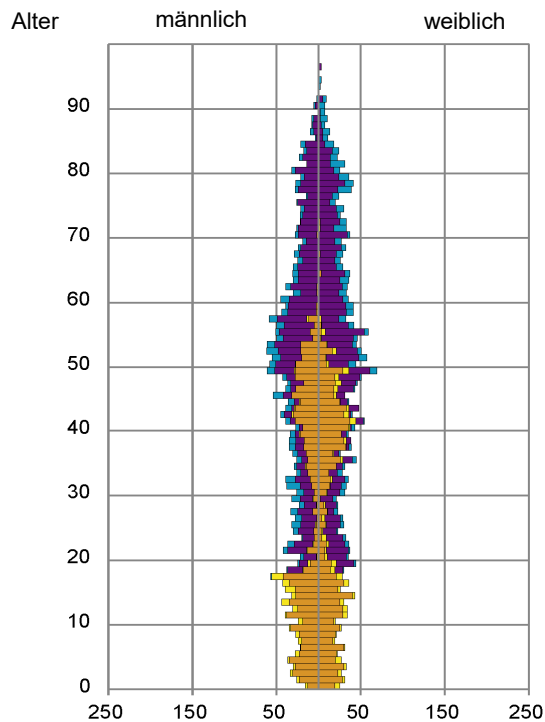
Bevölkerung am Ort der Hauptwohnung 2018 nach Migrationshintergrund



- Deutsche ohne MGH
- Deutsche mit MGH
- Ausländer

Quelle: Einwohnermelderegister, MigraPro
Amt für Stadtforschung und Statistik für Nürnberg und Fürth

Bevölkerung in Privathaushalten 2018 nach Haushaltstypen



- Paar/Ehepaar mit Kind(ern)
- Alleinerziehende
- Haushalt ohne Kind(er)
- Einpersonenhaushalt

Quelle: Einwohnermelderegister, HHGEN
Amt für Stadtforschung und Statistik für Nürnberg und Fürth

Impressum

Herausgeber:
Stadt Nürnberg
Amt für Stadtforschung und Statistik
für Nürnberg und Fürth
Unschlittplatz 7a
90403 Nürnberg