

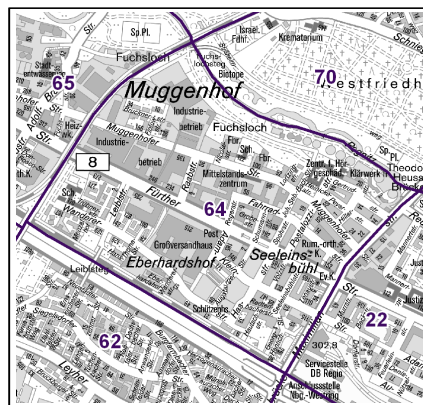
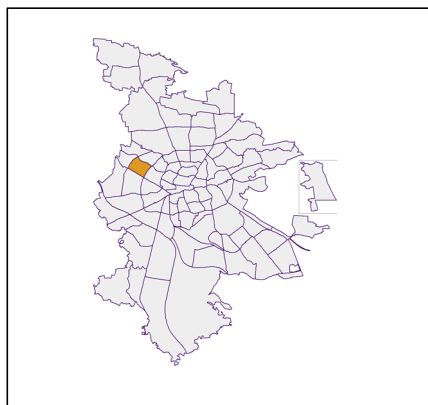
## Datenblatt Migrationshintergrund Nürnberg Statistischer Bezirk: 64 Eberhardshof

### Bevölkerung mit Hauptwohnsitz in Nürnberg nach dem Migrationshintergrund (MGH)

	Insgesamt	Deutsche ohne MGH	Menschen mit MGH		
			Deutsche mit MGH	Ausländer	Insgesamt
<b>2014</b>	<b>9 019</b>	<b>3 765</b>	<b>2 163</b>	<b>3 091</b>	<b>5 254</b>
<b>2015</b>	<b>9 418</b>	<b>3 709</b>	<b>2 189</b>	<b>3 520</b>	<b>5 709</b>
<b>2016</b>	<b>9 209</b>	<b>3 660</b>	<b>2 216</b>	<b>3 333</b>	<b>5 549</b>
<b>2017</b>	<b>9 249</b>	<b>3 619</b>	<b>2 212</b>	<b>3 418</b>	<b>5 630</b>
<b>2018</b>	<b>9 448</b>	<b>3 664</b>	<b>2 228</b>	<b>3 556</b>	<b>5 784</b>
davon ...					
<b><u>nach Geschlecht</u></b>					
Männer	4 816	1 811	1 125	1 880	3 005
Frauen	4 632	1 853	1 103	1 676	2 779
<b><u>nach Altersgruppen</u></b>					
unter 3	302	64	143	95	238
3 bis unter 6	257	55	133	69	202
6 bis unter 10	315	47	177	91	268
10 bis unter 15	374	53	199	122	321
15 bis unter 18	272	44	135	93	228
18 bis unter 25	764	277	187	300	487
25 bis unter 45	3 189	1 222	549	1 418	1 967
45 bis unter 65	2 428	1 043	439	946	1 385
65 bis unter 80	1 131	559	194	378	572
80 u.m.	416	300	72	44	116
<b><u>nach Familienstand</u></b>					
ledig	4 392	1 756	1 272	1 364	2 636
verheiratet	3 592	1 131	678	1 783	2 461
verwitwet	534	334	98	102	200
geschieden	930	443	180	307	487
<b><u>nach Religionszugehörigkeit</u></b>					
evangelisch	1 710	1 337	308	65	373
katholisch	1 855	921	411	523	934
sonstige oder keine	5 883	1 406	1 509	2 968	4 477
<b><u>nach dem Bezugsland<sup>1</sup></u></b>					
Europa (o. Deutschland)			1 493	2 927	4 420
dar. Türkei			374	476	850
Rumänien			259	467	726
Polen			144	166	310
ehem. Jugoslawien			174	471	645
Russland			167	70	237
Griechenland			128	629	757
Italien			37	104	141
Tschechien			52	42	94
Ukraine			50	89	139
Afrika			121	94	215
Asien			433	484	917
dar. Kasachstan			153	10	163
Irak			59	112	171
Amerika, Australien, sonst.			181	51	232

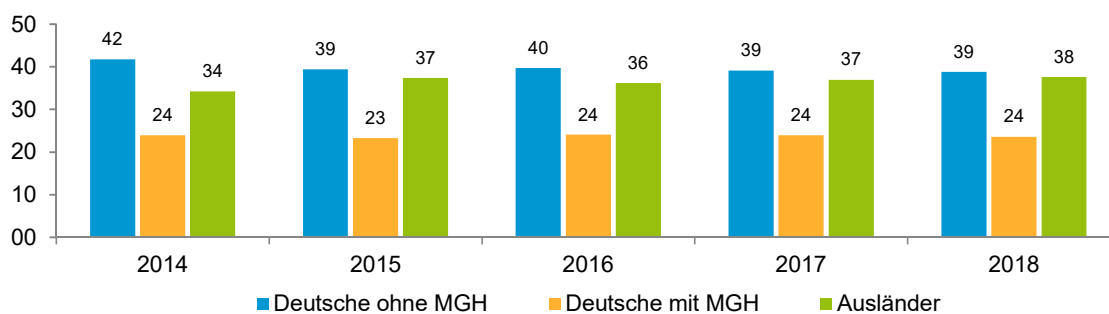
<sup>1</sup> Bezugsland ist bei Ausländern deren Staatsangehörigkeit, bei Deutschen mit Migrationshintergrund die zweite Staatsangehörigkeit oder das Geburtsland

## Statistischer Bezirk: 64 Eberhardshof

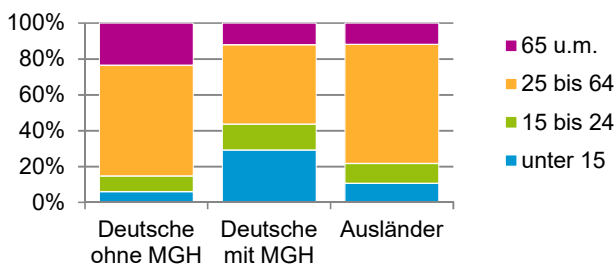


### Einwohner nach Migrationshintergrund (MGH) 2014 - 2018

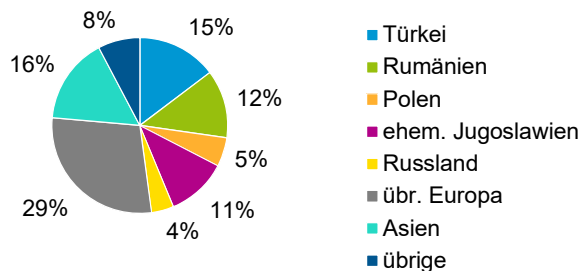
Anteil an der Gesamtbevölkerung in %



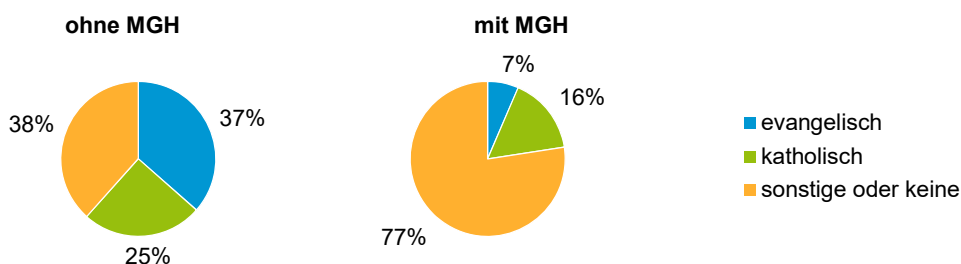
### Einwohner 2018 nach MGH und Altersgruppen



### Menschen mit MGH 2018 nach dem Bezugsland



### Einwohner 2018 nach MGH und Religionszugehörigkeit

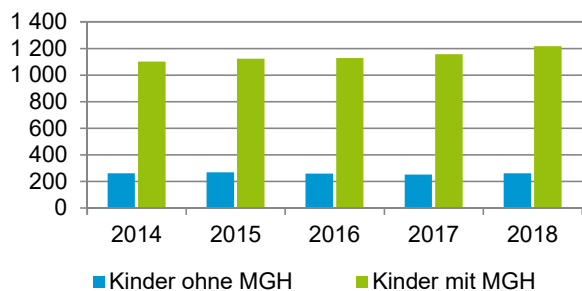


## Statistischer Bezirk: 64 Eberhardshof

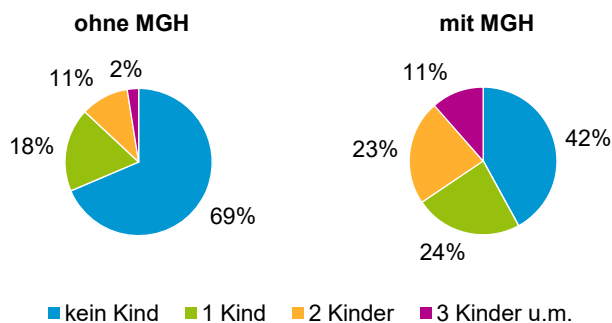
### Privathaushalte und Personen in Privathaushalten nach dem Migrationshintergrund (MGH)

	Privathaushalte	Personen in Privathaushalten			
		Insgesamt	darunter Kinder unter 18 J.	darunter Personen mit MGH	darunter Kinder unter 18 J. mit MGH
<b>2014</b>	<b>5 059</b>	<b>9 099</b>	<b>1 364</b>	<b>5 268</b>	<b>1 103</b>
<b>2015</b>	<b>5 038</b>	<b>9 096</b>	<b>1 394</b>	<b>5 330</b>	<b>1 124</b>
<b>2016</b>	<b>4 946</b>	<b>9 058</b>	<b>1 388</b>	<b>5 352</b>	<b>1 128</b>
<b>2017</b>	<b>5 055</b>	<b>9 171</b>	<b>1 408</b>	<b>5 500</b>	<b>1 157</b>
<b>2018</b>	<b>5 166</b>	<b>9 428</b>	<b>1 480</b>	<b>5 705</b>	<b>1 218</b>
davon ...					
<b>Einpersonenhaushalte nach dem Alter</b>	<b>2 768</b>	<b>2 768</b>	<b>-</b>	<b>1 201</b>	<b>-</b>
unter 18 Jahre	4	4	-	4	-
18 bis 34 Jahre	845	845	-	375	-
35 bis 64 Jahre	1 251	1 251	-	580	-
65 Jahre und älter	668	668	-	242	-
<b>Mehrpersonenhaushalte nach der Zahl der Personen im Haushalt</b>	<b>2 398</b>	<b>6 660</b>	<b>1 480</b>	<b>4 504</b>	<b>1 218</b>
2 Personen	1 310	2 620	122	1 354	80
3 Personen	525	1 575	353	1 070	250
4 u.m. Personen	563	2 465	1 005	2 080	888
<b>nach dem Haushaltstyp</b>					
Haushalte ohne Kinder	1 232	2 818	-	1 599	-
Haushalte mit Kindern	911	3 290	1 480	2 613	1 218
darunter allein Erziehende	224	596	330	434	240
sonstige MPH	255	552	-	292	-
<b>nach der Zahl der Kinder im Haushalt</b>					
1 Kind	484	1 458	484	1 062	356
2 Kinder	317	1 261	634	1 034	531
3 u.m. Kinder	110	571	362	517	331

Kinder unter 18 Jahre nach MGH 2014 - 2018

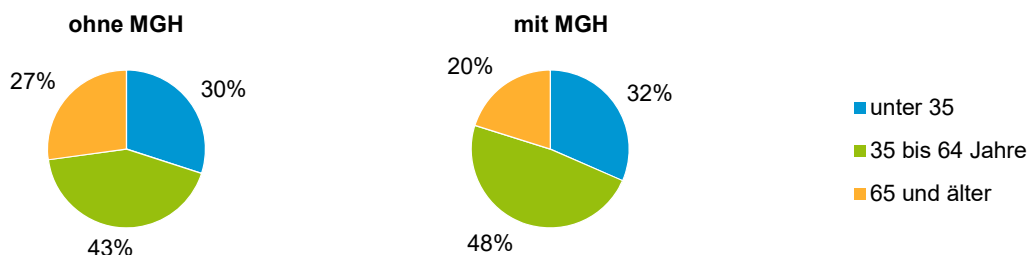


Einwohner in Mehrpersonenhaushalten 2018 nach MGH und Zahl der Kinder im Haushalt

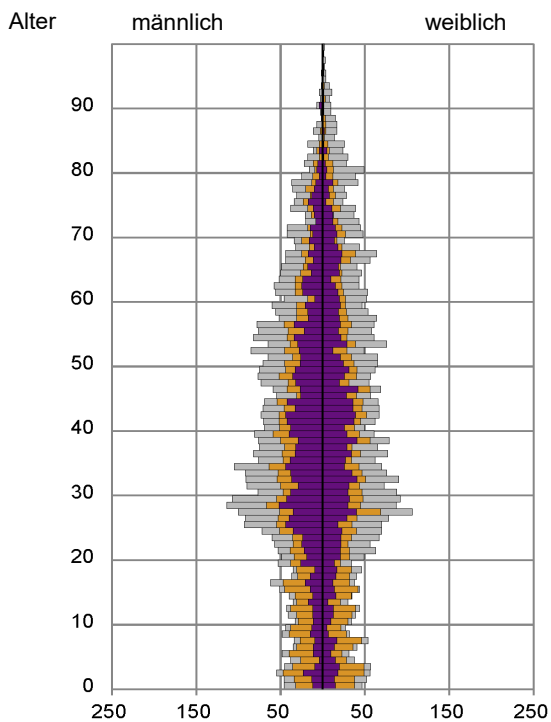


## Statistischer Bezirk: 64 Eberhardshof

### Einpersonenhaushalte 2018 nach Migrationshintergrund (MGH) und Alter



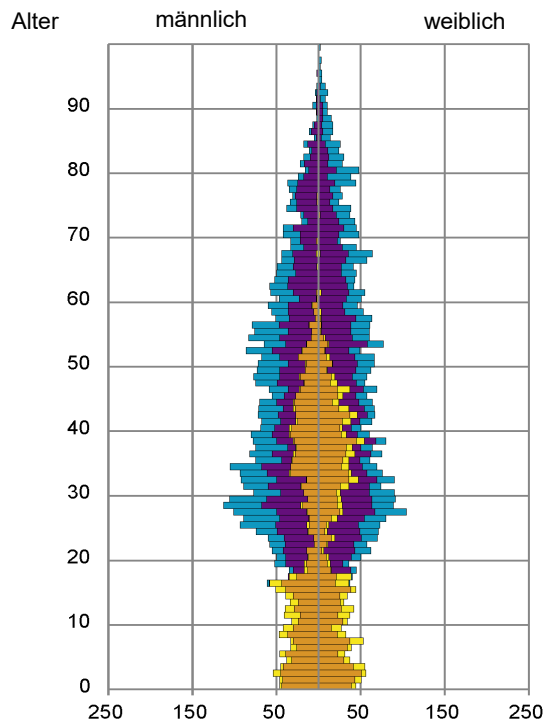
### Bevölkerung am Ort der Hauptwohnung 2018 nach Migrationshintergrund



- Deutsche ohne MGH
- Deutsche mit MGH
- Ausländer

Quelle: Einwohnermelderegister, MigraPro  
Amt für Stadtforschung und Statistik für Nürnberg und Fürth

### Bevölkerung in Privathaushalten 2018 nach Haushaltstypen



- Paar/Ehepaar mit Kind(ern)
- Alleinerziehende
- Haushalt ohne Kind(er)
- Einpersonenhaushalt

Quelle: Einwohnermelderegister, HHGEN  
Amt für Stadtforschung und Statistik für Nürnberg und Fürth

#### Impressum

Herausgeber:  
Stadt Nürnberg  
Amt für Stadtforschung und Statistik  
für Nürnberg und Fürth  
Unschlittplatz 7a  
90403 Nürnberg