

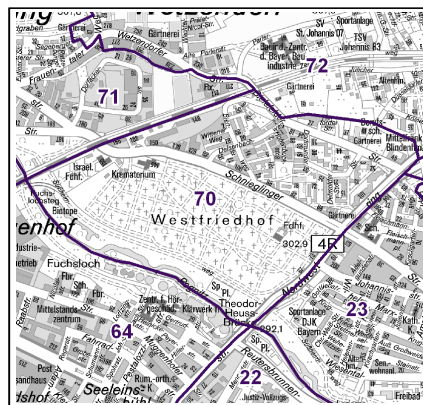
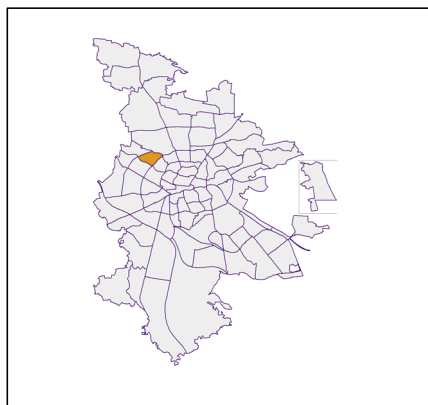
## Datenblatt Migrationshintergrund Nürnberg Statistischer Bezirk: 70 Westfriedhof

### Bevölkerung mit Hauptwohnsitz in Nürnberg nach dem Migrationshintergrund (MGH)

	Insgesamt	Deutsche ohne MGH	Menschen mit MGH		
			Deutsche mit MGH	Ausländer	Insgesamt
<b>2014</b>	<b>3 202</b>	<b>2 130</b>	<b>705</b>	<b>367</b>	<b>1 072</b>
<b>2015</b>	<b>3 184</b>	<b>2 113</b>	<b>692</b>	<b>379</b>	<b>1 071</b>
<b>2016</b>	<b>3 302</b>	<b>2 135</b>	<b>714</b>	<b>453</b>	<b>1 167</b>
<b>2017</b>	<b>3 339</b>	<b>2 150</b>	<b>708</b>	<b>481</b>	<b>1 189</b>
<b>2018</b>	<b>3 356</b>	<b>2 114</b>	<b>734</b>	<b>508</b>	<b>1 242</b>
davon ...					
<b><u>nach Geschlecht</u></b>					
Männer	1 597	990	332	275	607
Frauen	1 759	1 124	402	233	635
<b><u>nach Altersgruppen</u></b>					
unter 3	116	41	52	23	75
3 bis unter 6	109	48	49	12	61
6 bis unter 10	111	49	50	12	62
10 bis unter 15	123	48	63	12	75
15 bis unter 18	57	30	25	2	27
18 bis unter 25	179	114	28	37	65
25 bis unter 45	992	546	186	260	446
45 bis unter 65	971	712	152	107	259
65 bis unter 80	476	347	94	35	129
80 u.m.	222	179	35	8	43
<b><u>nach Familienstand</u></b>					
ledig	1 363	824	337	202	539
verheiratet	1 497	908	327	262	589
verwitwet	221	173	35	13	48
geschieden	275	209	35	31	66
<b><u>nach Religionszugehörigkeit</u></b>					
evangelisch	888	754	122	12	134
katholisch	777	509	188	80	268
sonstige oder keine	1 691	851	424	416	840
<b><u>nach dem Bezugsland<sup>1</sup></u></b>					
Europa (o. Deutschland)			556	378	934
dar. Türkei			82	45	127
Rumänien			100	51	151
Polen			124	15	139
ehem. Jugoslawien			42	68	110
Russland			68	16	84
Griechenland			19	38	57
Italien			12	37	49
Tschechien			28	6	34
Ukraine			28	26	54
Afrika			21	20	41
Asien			102	66	168
dar. Kasachstan			53	1	54
Irak			14	12	26
Amerika, Australien, sonst.			55	44	99

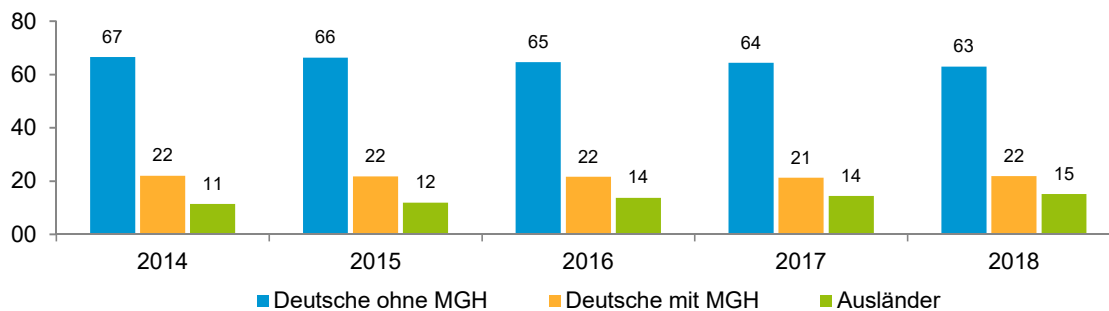
<sup>1</sup> Bezugsland ist bei Ausländern deren Staatsangehörigkeit, bei Deutschen mit Migrationshintergrund die zweite Staatsangehörigkeit oder das Geburtsland

## Statistischer Bezirk: 70 Westfriedhof

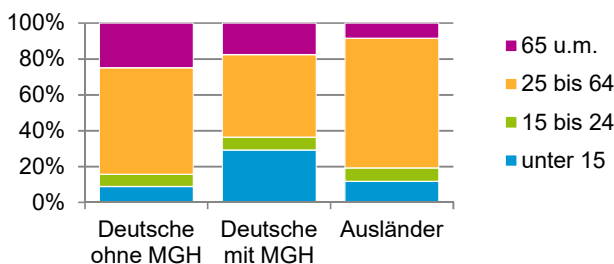


### Einwohner nach Migrationshintergrund (MGH) 2014 - 2018

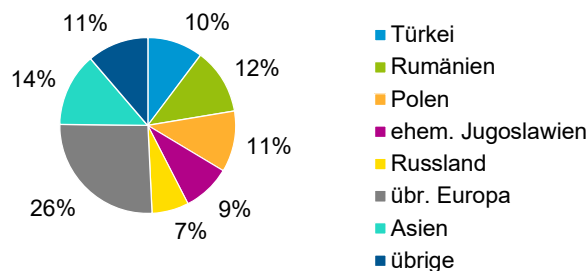
Anteil an der Gesamtbevölkerung in %



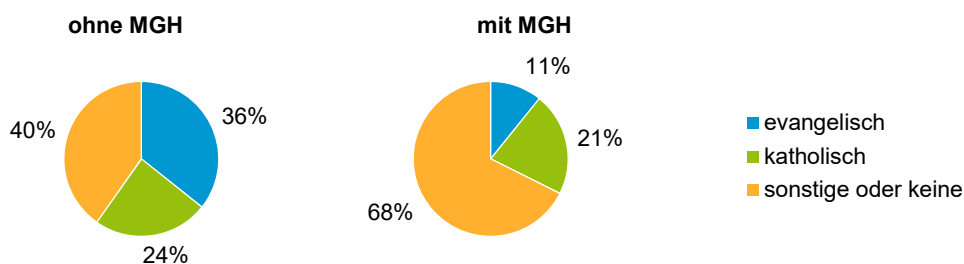
### Einwohner 2018 nach MGH und Altersgruppen



### Menschen mit MGH 2018 nach dem Bezugsland



### Einwohner 2018 nach MGH und Religionszugehörigkeit

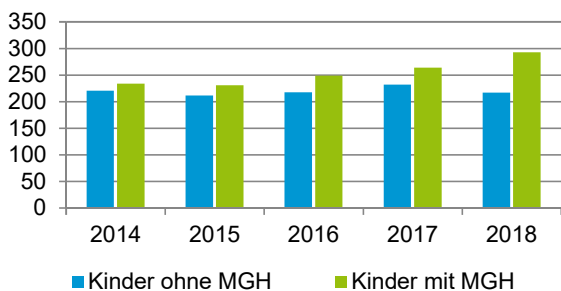


## Statistischer Bezirk: 70 Westfriedhof

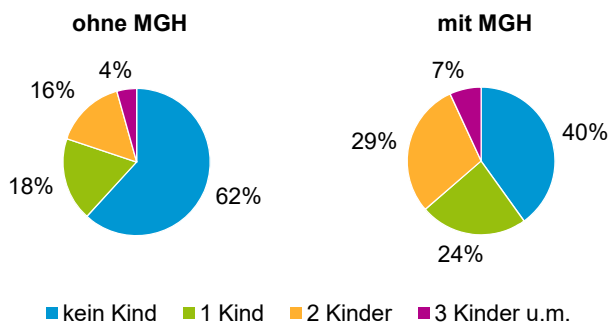
### Privathaushalte und Personen in Privathaushalten nach dem Migrationshintergrund (MGH)

	Privathaushalte	Personen in Privathaushalten			
		Insgesamt	darunter Kinder unter 18 J.	darunter Personen mit MGH	darunter Kinder unter 18 J. mit MGH
<b>2014</b>	<b>1 672</b>	<b>3 129</b>	<b>455</b>	<b>1 059</b>	<b>234</b>
<b>2015</b>	<b>1 658</b>	<b>3 110</b>	<b>443</b>	<b>1 056</b>	<b>231</b>
<b>2016</b>	<b>1 663</b>	<b>3 164</b>	<b>467</b>	<b>1 094</b>	<b>249</b>
<b>2017</b>	<b>1 658</b>	<b>3 190</b>	<b>496</b>	<b>1 113</b>	<b>264</b>
<b>2018</b>	<b>1 670</b>	<b>3 218</b>	<b>510</b>	<b>1 168</b>	<b>293</b>
davon ...					
<b>Einpersonenhaushalte</b>	<b>756</b>	<b>756</b>	<b>-</b>	<b>156</b>	<b>-</b>
<b><u>nach dem Alter</u></b>					
unter 18 Jahre	1	1	-	-	-
18 bis 34 Jahre	172	172	-	48	-
35 bis 64 Jahre	379	379	-	71	-
65 Jahre und älter	204	204	-	37	-
<b>Mehrpersonenhaushalte</b>	<b>914</b>	<b>2 462</b>	<b>510</b>	<b>1 012</b>	<b>293</b>
<b><u>nach der Zahl der Personen im Haushalt</u></b>					
2 Personen	514	1 028	25	297	9
3 Personen	211	633	141	275	75
4 u.m. Personen	189	801	344	440	209
<b><u>nach dem Haushaltstyp</u></b>					
Haushalte ohne Kinder	522	1 157	-	364	-
Haushalte mit Kindern	324	1 160	510	606	293
darunter allein Erziehende	45	116	66	49	27
sonstige MPH	68	145	-	42	-
<b><u>nach der Zahl der Kinder im Haushalt</u></b>					
1 Kind	166	504	166	238	85
2 Kinder	132	523	264	298	163
3 u.m. Kinder	26	133	80	70	45

Kinder unter 18 Jahre nach MGH 2014 - 2018

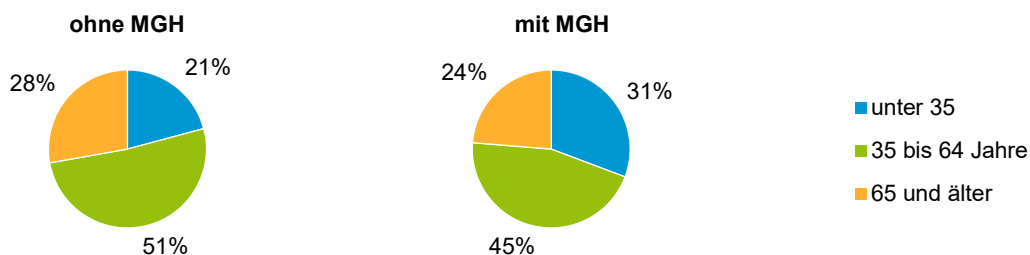


Einwohner in Mehrpersonenhaushalten 2018 nach MGH und Zahl der Kinder im Haushalt

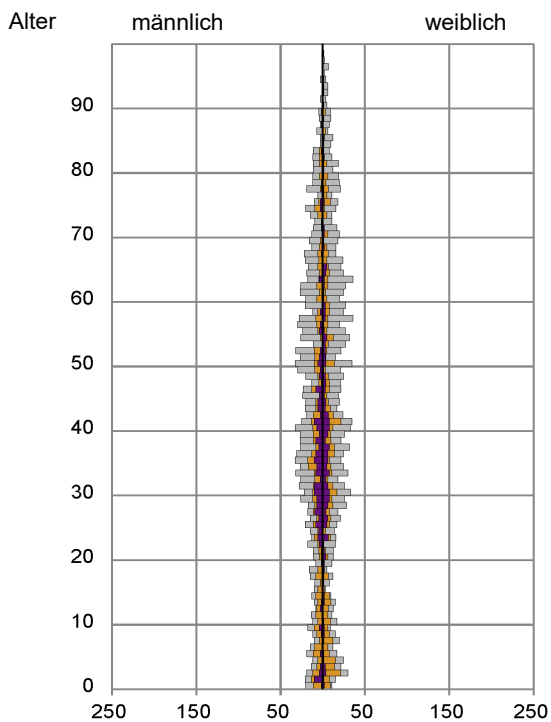


## Statistischer Bezirk: 70 Westfriedhof

### Einpersonenhaushalte 2018 nach Migrationshintergrund (MGH) und Alter



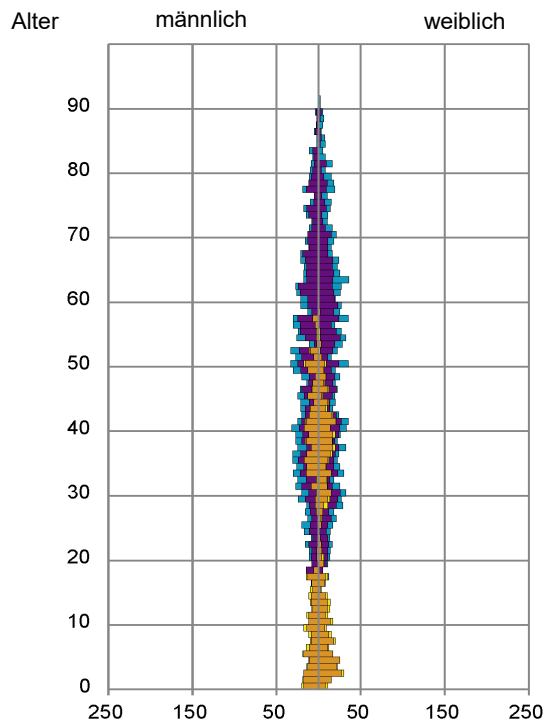
### Bevölkerung am Ort der Hauptwohnung 2018 nach Migrationshintergrund



- Deutsche ohne MGH
- Deutsche mit MGH
- Ausländer

Quelle: Einwohnermelderegister, MigraPro  
Amt für Stadtforschung und Statistik für Nürnberg und Fürth

### Bevölkerung in Privathaushalten 2018 nach Haushaltstypen



- Paar/Ehepaar mit Kind(ern)
- Alleinerziehende
- Haushalt ohne Kind(er)
- Einpersonenhaushalt

Quelle: Einwohnermelderegister, HHGEN  
Amt für Stadtforschung und Statistik für Nürnberg und Fürth

#### Impressum

Herausgeber:  
Stadt Nürnberg  
Amt für Stadtforschung und Statistik  
für Nürnberg und Fürth  
Unschlittplatz 7a  
90403 Nürnberg