

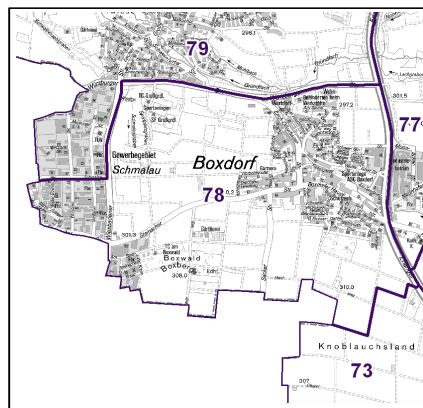
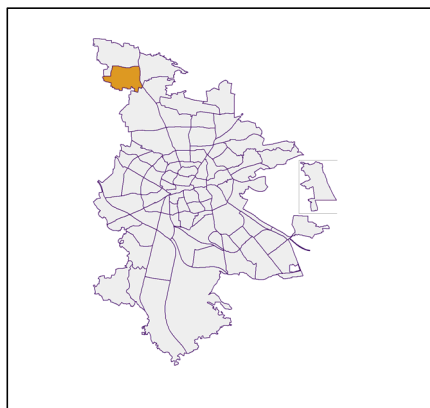
Datenblatt Migrationshintergrund Nürnberg Statistischer Bezirk: 78 Boxdorf

Bevölkerung mit Hauptwohnsitz in Nürnberg nach dem Migrationshintergrund (MGH)

	Insgesamt	Deutsche ohne MGH	Menschen mit MGH		
			Deutsche mit MGH	Ausländer	Insgesamt
2014	2 705	2 109	256	340	596
2015	2 835	2 125	255	455	710
2016	2 807	2 097	276	434	710
2017	2 758	2 054	296	408	704
2018	2 772	2 051	308	413	721
davon ...					
<u>nach Geschlecht</u>					
Männer	1 435	1 022	150	263	413
Frauen	1 337	1 029	158	150	308
<u>nach Altersgruppen</u>					
unter 3	60	37	17	6	23
3 bis unter 6	83	56	19	8	27
6 bis unter 10	96	53	34	9	43
10 bis unter 15	123	81	37	5	42
15 bis unter 18	66	49	12	5	17
18 bis unter 25	173	104	17	52	69
25 bis unter 45	694	434	70	190	260
45 bis unter 65	897	726	58	113	171
65 bis unter 80	391	333	38	20	58
80 u.m.	189	178	6	5	11
<u>nach Familienstand</u>					
ledig	1 092	737	169	186	355
verheiratet	1 317	1 017	115	185	300
verwitwet	179	160	11	8	19
geschieden	184	137	13	34	47
<u>nach Religionszugehörigkeit</u>					
evangelisch	1 126	1 025	75	26	101
katholisch	633	475	88	70	158
sonstige oder keine	1 013	551	145	317	462
<u>nach dem Bezugsland¹</u>					
Europa (o. Deutschland)			226	328	554
dar. Türkei			21	30	51
Rumänien			54	109	163
Polen			32	32	64
ehem. Jugoslawien			21	31	52
Russland			17	7	24
Griechenland			1	31	32
Italien			10	19	29
Tschechien			26	4	30
Ukraine			2	4	6
Afrika			25	18	43
Asien			24	61	85
dar. Kasachstan			5	-	5
Irak			2	22	24
Amerika, Australien, sonst.			33	6	39

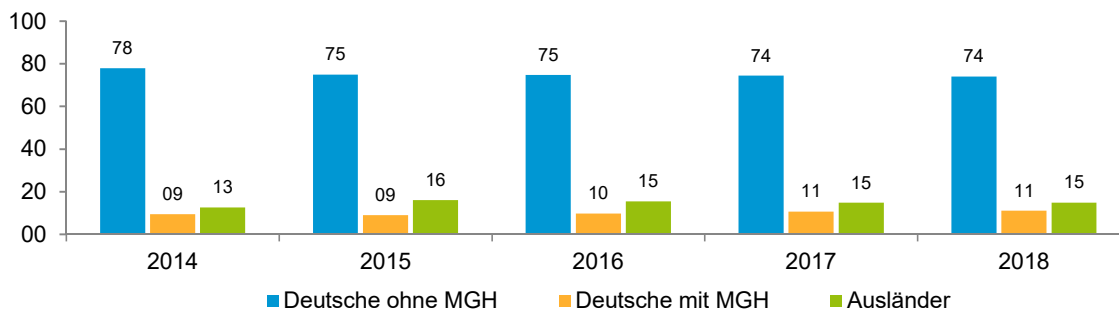
¹ Bezugsland ist bei Ausländern deren Staatsangehörigkeit, bei Deutschen mit Migrationshintergrund die zweite Staatsangehörigkeit oder das Geburtsland

Statistischer Bezirk: 78 Boxdorf

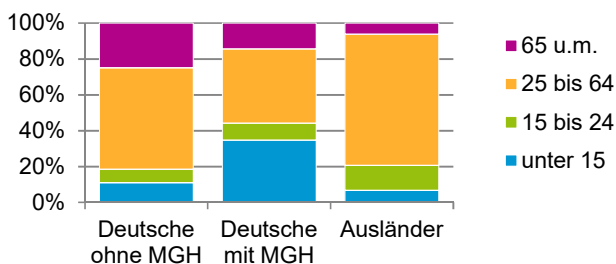


Einwohner nach Migrationshintergrund (MGH) 2014 - 2018

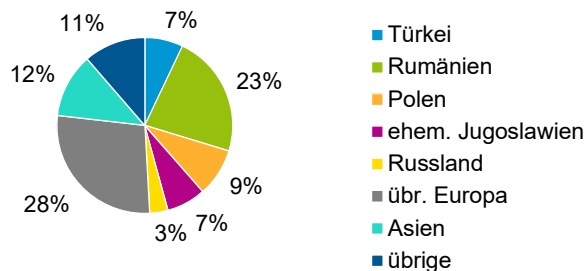
Anteil an der Gesamtbevölkerung in %



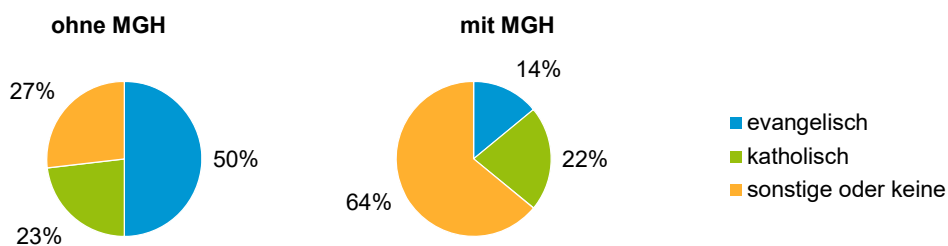
Einwohner 2018 nach MGH und Altersgruppen



Menschen mit MGH 2018 nach dem Bezugsland



Einwohner 2018 nach MGH und Religionszugehörigkeit

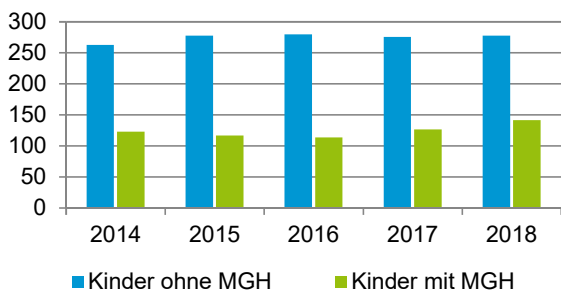


Statistischer Bezirk: 78 Boxdorf

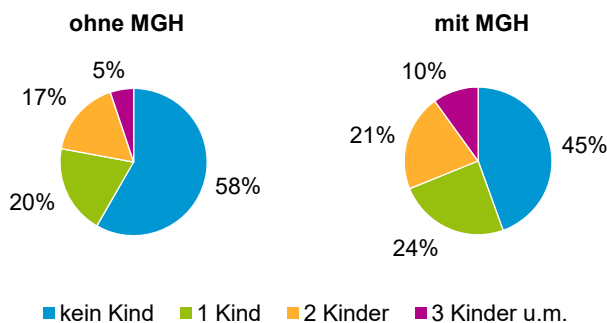
Privathaushalte und Personen in Privathaushalten nach dem Migrationshintergrund (MGH)

	Privathaushalte	Personen in Privathaushalten			
		Insgesamt	darunter Kinder unter 18 J.	darunter Personen mit MGH	darunter Kinder unter 18 J. mit MGH
2014	1 283	2 642	386	593	123
2015	1 377	2 748	395	604	117
2016	1 366	2 738	394	619	114
2017	1 347	2 715	403	640	127
2018	1 368	2 737	420	667	142
davon ...					
Einpersonenhaushalte nach dem Alter	581	581	-	166	-
unter 18 Jahre	-	-	-	-	-
18 bis 34 Jahre	130	130	-	61	-
35 bis 64 Jahre	277	277	-	85	-
65 Jahre und älter	174	174	-	20	-
Mehrpersonenhaushalte nach der Zahl der Personen im Haushalt	787	2 156	420	501	142
2 Personen	430	860	26	174	9
3 Personen	188	564	103	128	37
4 u.m. Personen	169	732	291	199	96
nach dem Haushaltstyp					
Haushalte ohne Kinder	446	1 022	-	180	-
Haushalte mit Kindern	266	968	420	278	142
darunter allein Erziehende	39	91	47	30	17
sonstige MPH	75	166	-	43	-
nach der Zahl der Kinder im Haushalt					
1 Kind	145	447	145	122	46
2 Kinder	96	386	192	106	62
3 u.m. Kinder	25	135	83	50	34

Kinder unter 18 Jahre nach MGH 2014 - 2018

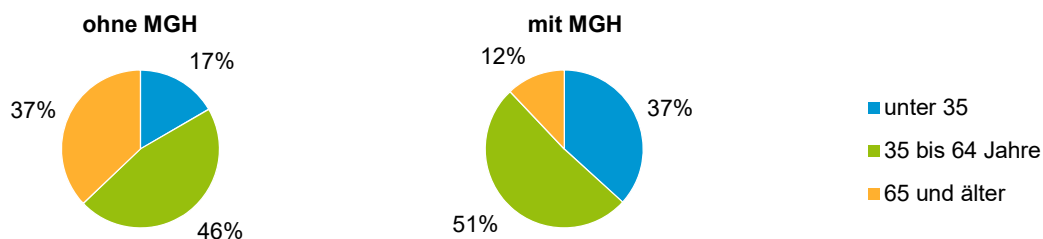


Einwohner in Mehrpersonenhaushalten 2018 nach MGH und Zahl der Kinder im Haushalt

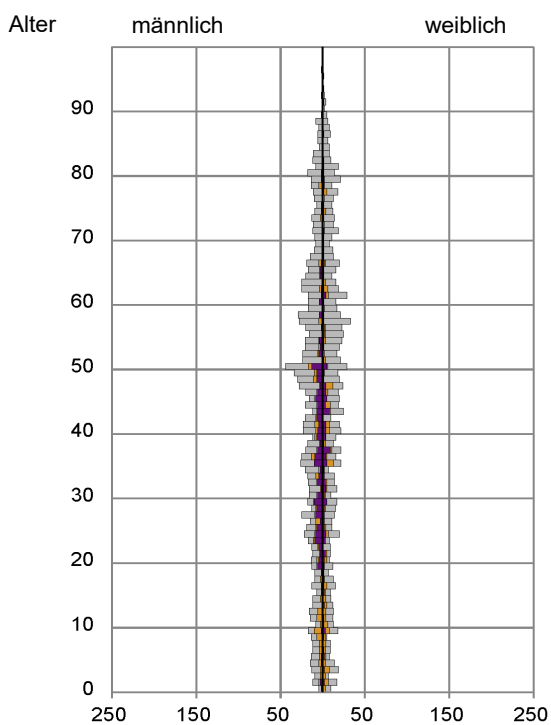


Statistischer Bezirk: 78 Boxdorf

Einpersonenhaushalte 2018 nach Migrationshintergrund (MGH) und Alter



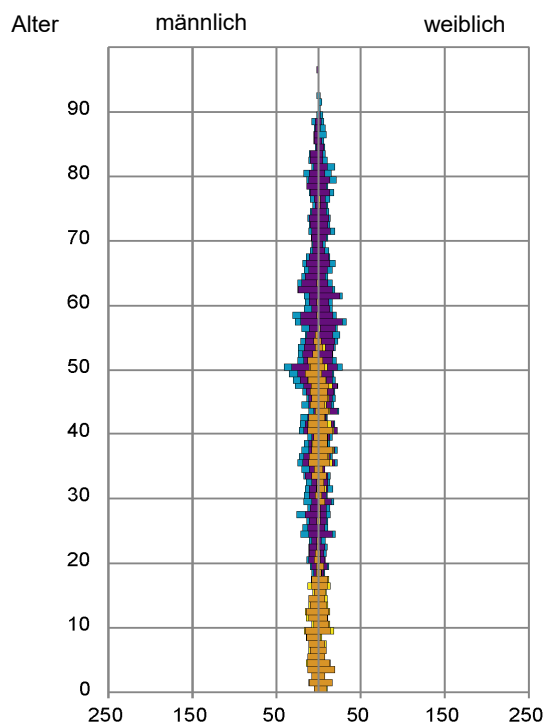
Bevölkerung am Ort der Hauptwohnung 2018 nach Migrationshintergrund



- Deutsche ohne MGH
- Deutsche mit MGH
- Ausländer

Quelle: Einwohnermelderegister, MigraPro
Amt für Stadtforschung und Statistik für Nürnberg und Fürth

Bevölkerung in Privathaushalten 2018 nach Haushaltstypen



- Paar/Ehepaar mit Kind(ern)
- Alleinerziehende
- Haushalt ohne Kind(er)
- Einpersonenhaushalt

Quelle: Einwohnermelderegister, HHGEN
Amt für Stadtforschung und Statistik für Nürnberg und Fürth

Impressum

Herausgeber:
Stadt Nürnberg
Amt für Stadtforschung und Statistik
für Nürnberg und Fürth
Unschlittplatz 7a
90403 Nürnberg