

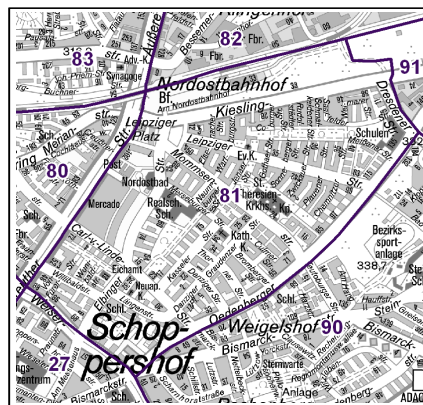
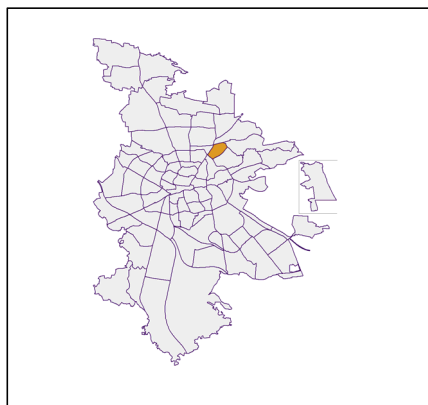
## Datenblatt Migrationshintergrund Nürnberg Statistischer Bezirk: 81 Schoppershof

### Bevölkerung mit Hauptwohnsitz in Nürnberg nach dem Migrationshintergrund (MGH)

	Insgesamt	Deutsche ohne MGH	Menschen mit MGH		
			Deutsche mit MGH	Ausländer	Insgesamt
<b>2014</b>	<b>7 793</b>	<b>4 174</b>	<b>1 900</b>	<b>1 719</b>	<b>3 619</b>
<b>2015</b>	<b>8 026</b>	<b>4 211</b>	<b>1 980</b>	<b>1 835</b>	<b>3 815</b>
<b>2016</b>	<b>8 285</b>	<b>4 232</b>	<b>2 083</b>	<b>1 970</b>	<b>4 053</b>
<b>2017</b>	<b>8 487</b>	<b>4 206</b>	<b>2 142</b>	<b>2 139</b>	<b>4 281</b>
<b>2018</b>	<b>8 630</b>	<b>4 202</b>	<b>2 201</b>	<b>2 227</b>	<b>4 428</b>
davon ...					
<b><u>nach Geschlecht</u></b>					
Männer	4 166	1 985	1 091	1 090	2 181
Frauen	4 464	2 217	1 110	1 137	2 247
<b><u>nach Altersgruppen</u></b>					
unter 3	301	92	146	63	209
3 bis unter 6	253	70	134	49	183
6 bis unter 10	307	91	163	53	216
10 bis unter 15	383	107	212	64	276
15 bis unter 18	237	79	119	39	158
18 bis unter 25	671	322	170	179	349
25 bis unter 45	2 752	1 232	525	995	1 520
45 bis unter 65	2 209	1 218	449	542	991
65 bis unter 80	1 053	640	206	207	413
80 u.m.	464	351	77	36	113
<b><u>nach Familienstand</u></b>					
ledig	4 148	2 088	1 230	830	2 060
verheiratet	3 112	1 321	696	1 095	1 791
verwitwet	443	283	88	72	160
geschieden	927	510	187	230	417
<b><u>nach Religionszugehörigkeit</u></b>					
evangelisch	1 904	1 542	305	57	362
katholisch	1 851	1 069	404	378	782
sonstige oder keine	4 875	1 591	1 492	1 792	3 284
<b><u>nach dem Bezugsland<sup>1</sup></u></b>					
Europa (o. Deutschland)			1 364	1 673	3 037
dar. Türkei			250	319	569
Rumänien			206	224	430
Polen			197	118	315
ehem. Jugoslawien			152	329	481
Russland			182	86	268
Griechenland			49	104	153
Italien			39	111	150
Tschechien			66	31	97
Ukraine			93	108	201
Afrika			227	170	397
Asien			447	329	776
dar. Kasachstan			142	15	157
Irak			98	59	157
Amerika, Australien, sonst.			163	55	218

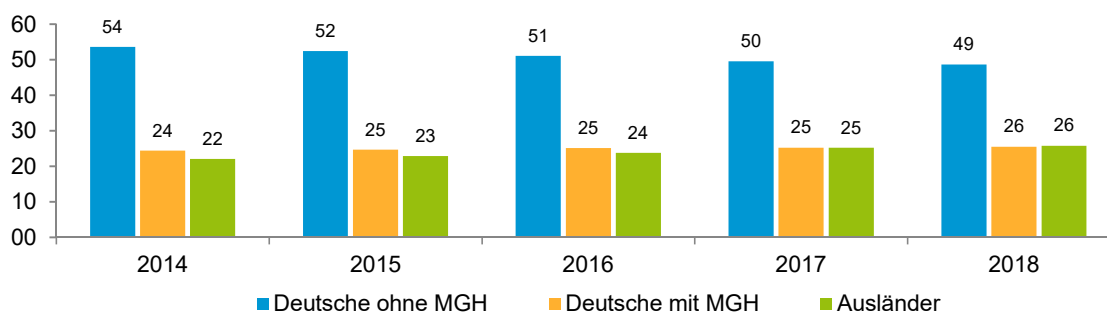
<sup>1</sup> Bezugsland ist bei Ausländern deren Staatsangehörigkeit, bei Deutschen mit Migrationshintergrund die zweite Staatsangehörigkeit oder das Geburtsland

## Statistischer Bezirk: 81 Schoppershof

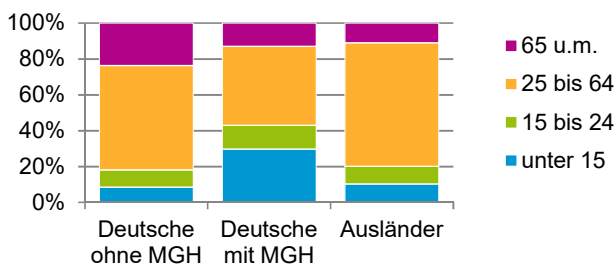


### Einwohner nach Migrationshintergrund (MGH) 2014 - 2018

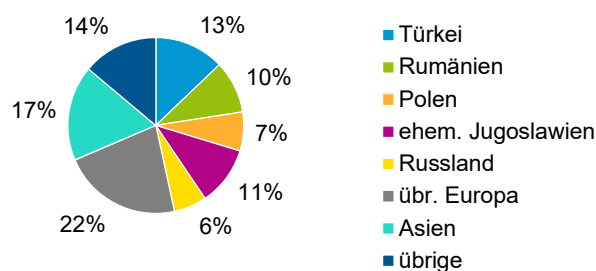
Anteil an der Gesamtbevölkerung in %



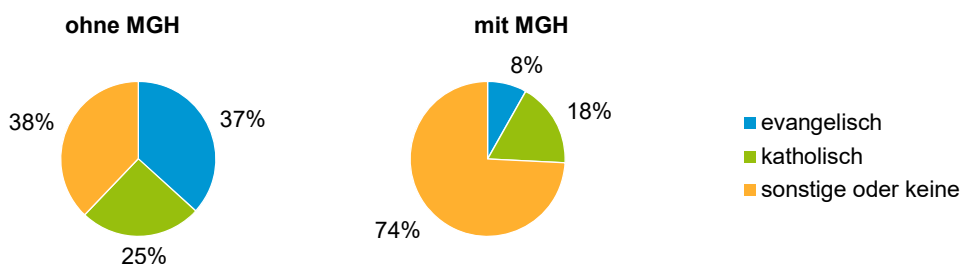
### Einwohner 2018 nach MGH und Altersgruppen



### Menschen mit MGH 2018 nach dem Bezugsland



### Einwohner 2018 nach MGH und Religionszugehörigkeit

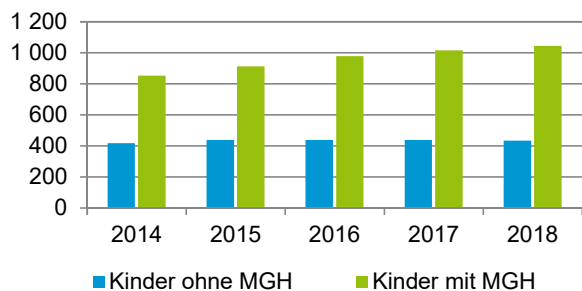


## Statistischer Bezirk: 81 Schoppershof

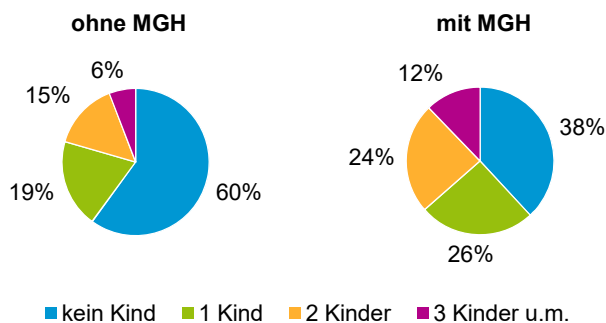
### Privathaushalte und Personen in Privathaushalten nach dem Migrationshintergrund (MGH)

	Privathaushalte	Personen in Privathaushalten			
		Insgesamt	darunter Kinder unter 18 J.	darunter Personen mit MGH	darunter Kinder unter 18 J. mit MGH
<b>2014</b>	<b>4 524</b>	<b>7 865</b>	<b>1 273</b>	<b>3 631</b>	<b>855</b>
<b>2015</b>	<b>4 609</b>	<b>8 113</b>	<b>1 353</b>	<b>3 831</b>	<b>913</b>
<b>2016</b>	<b>4 703</b>	<b>8 387</b>	<b>1 421</b>	<b>4 067</b>	<b>981</b>
<b>2017</b>	<b>4 756</b>	<b>8 588</b>	<b>1 456</b>	<b>4 298</b>	<b>1 018</b>
<b>2018</b>	<b>4 789</b>	<b>8 721</b>	<b>1 480</b>	<b>4 446</b>	<b>1 046</b>
davon ...					
<b>Einpersonenhaushalte nach dem Alter</b>	<b>2 571</b>	<b>2 571</b>	<b>-</b>	<b>912</b>	<b>-</b>
unter 18 Jahre	6	6	-	-	-
18 bis 34 Jahre	763	763	-	304	-
35 bis 64 Jahre	1 088	1 088	-	381	-
65 Jahre und älter	714	714	-	227	-
<b>Mehrpersonenhaushalte nach der Zahl der Personen im Haushalt</b>	<b>2 218</b>	<b>6 150</b>	<b>1 480</b>	<b>3 534</b>	<b>1 046</b>
2 Personen	1 224	2 448	144	1 093	84
3 Personen	475	1 425	372	886	247
4 u.m. Personen	519	2 277	964	1 555	715
<b>nach dem Haushaltstyp</b>					
Haushalte ohne Kinder	1 086	2 440	-	1 115	-
Haushalte mit Kindern	911	3 231	1 480	2 186	1 046
darunter allein Erziehende	268	707	387	392	214
sonstige MPH	221	479	-	233	-
<b>nach der Zahl der Kinder im Haushalt</b>					
1 Kind	482	1 407	482	898	319
2 Kinder	317	1 240	634	856	454
3 u.m. Kinder	112	584	364	432	273

Kinder unter 18 Jahre nach MGH 2014 - 2018

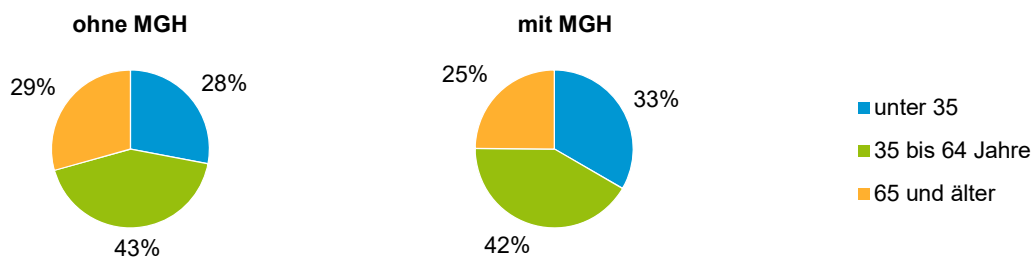


Einwohner in Mehrpersonenhaushalten 2018 nach MGH und Zahl der Kinder im Haushalt

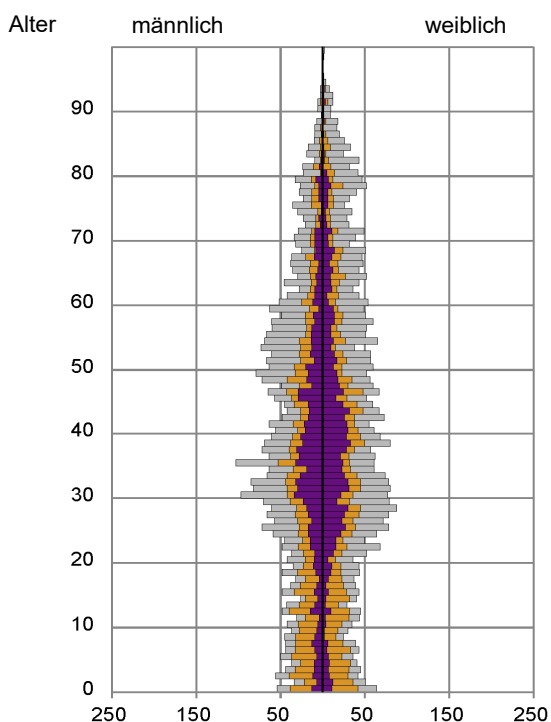


## Statistischer Bezirk: 81 Schoppershof

### Einpersonenhaushalte 2018 nach Migrationshintergrund (MGH) und Alter



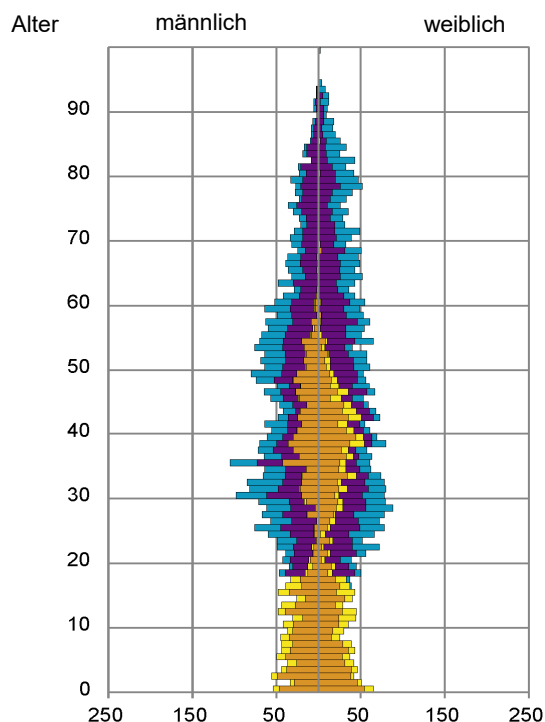
### Bevölkerung am Ort der Hauptwohnung 2018 nach Migrationshintergrund



- Deutsche ohne MGH
- Deutsche mit MGH
- Ausländer

Quelle: Einwohnermelderegister, MigraPro  
Amt für Stadtforschung und Statistik für Nürnberg und Fürth

### Bevölkerung in Privathaushalten 2018 nach Haushaltstypen



- Paar/Ehepaar mit Kind(ern)
- Alleinerziehende
- Haushalt ohne Kind(er)
- Einpersonenhaushalt

Quelle: Einwohnermelderegister, HHGEN  
Amt für Stadtforschung und Statistik für Nürnberg und Fürth

#### Impressum

Herausgeber:  
Stadt Nürnberg  
Amt für Stadtforschung und Statistik  
für Nürnberg und Fürth  
Unschlittplatz 7a  
90403 Nürnberg