

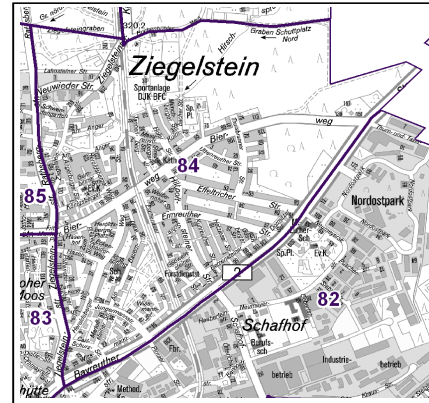
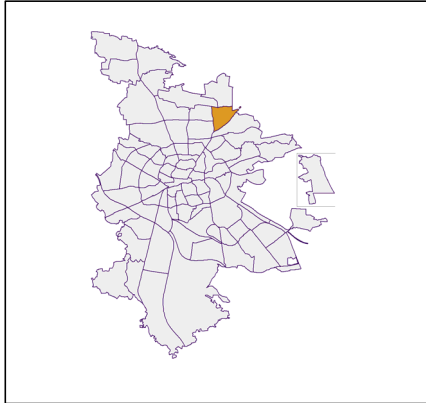
Datenblatt Migrationshintergrund Nürnberg Statistischer Bezirk: 84 Ziegelstein

Bevölkerung mit Hauptwohnsitz in Nürnberg nach dem Migrationshintergrund (MGH)

	Insgesamt	Deutsche ohne MGH	Menschen mit MGH		
			Deutsche mit MGH	Ausländer	Insgesamt
2014	5 620	4 284	820	516	1 336
2015	5 626	4 268	835	523	1 358
2016	5 669	4 281	837	551	1 388
2017	5 719	4 243	840	636	1 476
2018	5 708	4 176	879	653	1 532
davon ...					
<u>nach Geschlecht</u>					
Männer	2 768	2 033	408	327	735
Frauen	2 940	2 143	471	326	797
<u>nach Altersgruppen</u>					
unter 3	147	76	54	17	71
3 bis unter 6	147	82	49	16	65
6 bis unter 10	215	124	66	25	91
10 bis unter 15	280	177	74	29	103
15 bis unter 18	173	113	48	12	60
18 bis unter 25	409	294	63	52	115
25 bis unter 45	1 245	813	172	260	432
45 bis unter 65	1 834	1 449	207	178	385
65 bis unter 80	899	734	109	56	165
80 u.m.	359	314	37	8	45
<u>nach Familienstand</u>					
ledig	2 221	1 526	445	250	695
verheiratet	2 554	1 893	328	333	661
verwitwet	402	335	43	24	67
geschieden	531	422	63	46	109
<u>nach Religionszugehörigkeit</u>					
evangelisch	1 978	1 791	165	22	187
katholisch	1 349	976	246	127	373
sonstige oder keine	2 381	1 409	468	504	972
<u>nach dem Bezugsland¹</u>					
Europa (o. Deutschland)			609	450	1 059
dar. Türkei			80	74	154
Rumänien			104	36	140
Polen			128	38	166
ehem. Jugoslawien			47	77	124
Russland			29	8	37
Griechenland			16	35	51
Italien			43	49	92
Tschechien			54	7	61
Ukraine			15	20	35
Afrika			64	30	94
Asien			116	151	267
dar. Kasachstan			30	5	35
Irak			22	37	59
Amerika, Australien, sonst.			90	22	112

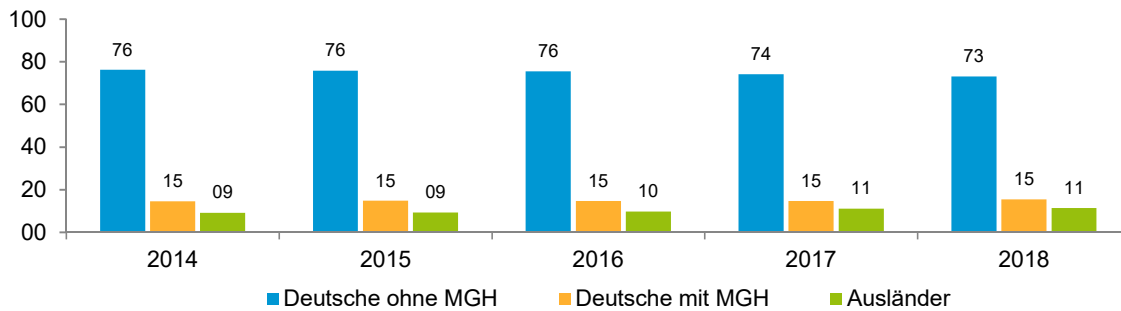
¹ Bezugsland ist bei Ausländern deren Staatsangehörigkeit, bei Deutschen mit Migrationshintergrund die zweite Staatsangehörigkeit oder das Geburtsland

Statistischer Bezirk: 84 Ziegelstein

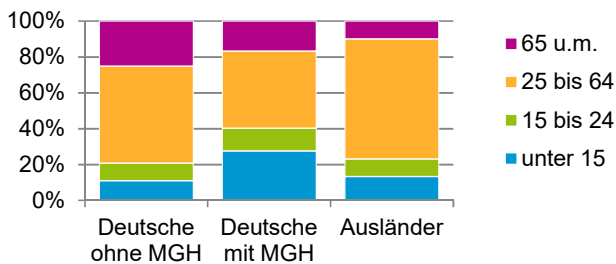


Einwohner nach Migrationshintergrund (MGH) 2014 - 2018

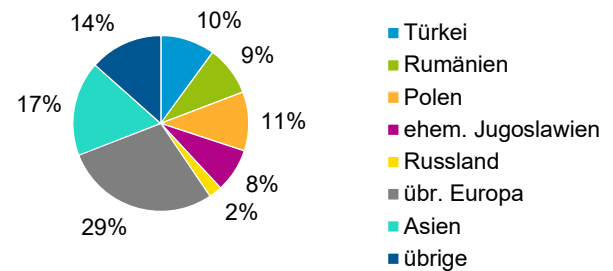
Anteil an der Gesamtbevölkerung in %



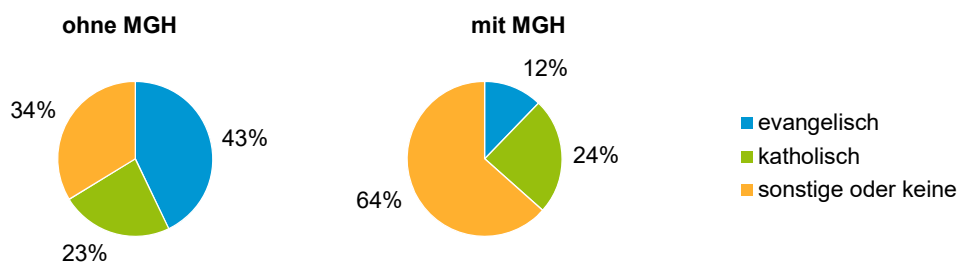
Einwohner 2018 nach MGH und Altersgruppen



Menschen mit MGH 2018 nach dem Bezugsland



Einwohner 2018 nach MGH und Religionszugehörigkeit

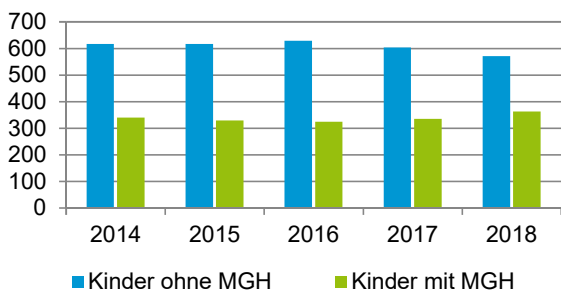


Statistischer Bezirk: 84 Ziegelstein

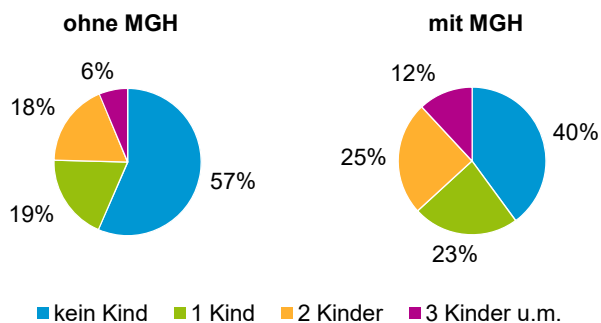
Privathaushalte und Personen in Privathaushalten nach dem Migrationshintergrund (MGH)

	Privathaushalte	Personen in Privathaushalten			
		Insgesamt	darunter Kinder unter 18 J.	darunter Personen mit MGH	darunter Kinder unter 18 J. mit MGH
2014	2 871	5 647	959	1 338	341
2015	2 894	5 658	948	1 359	330
2016	2 885	5 682	955	1 365	325
2017	2 887	5 677	940	1 423	336
2018	2 900	5 697	935	1 487	363
davon ...					
Einpersonenhaushalte	1 349	1 349	-	283	-
<u>nach dem Alter</u>					
unter 18 Jahre	3	3	-	3	-
18 bis 34 Jahre	261	261	-	82	-
35 bis 64 Jahre	613	613	-	133	-
65 Jahre und älter	472	472	-	65	-
Mehrpersonenhaushalte	1 551	4 348	935	1 204	363
<u>nach der Zahl der Personen im Haushalt</u>					
2 Personen	823	1 646	58	331	13
3 Personen	340	1 020	210	283	79
4 u.m. Personen	388	1 682	667	590	271
<u>nach dem Haushaltstyp</u>					
Haushalte ohne Kinder	824	1 920	-	404	-
Haushalte mit Kindern	569	2 091	935	723	363
darunter allein Erziehende	107	282	155	72	41
sonstige MPH	158	337	-	77	-
<u>nach der Zahl der Kinder im Haushalt</u>					
1 Kind	285	875	285	280	104
2 Kinder	219	875	438	299	166
3 u.m. Kinder	65	341	212	144	93

Kinder unter 18 Jahre nach MGH 2014 - 2018

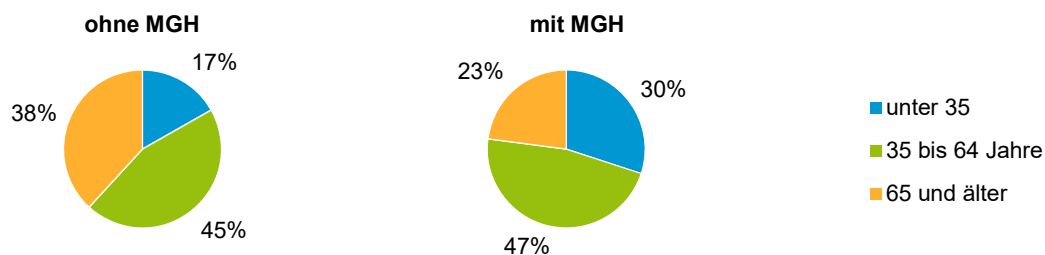


Einwohner in Mehrpersonenhaushalten 2018 nach MGH und Zahl der Kinder im Haushalt

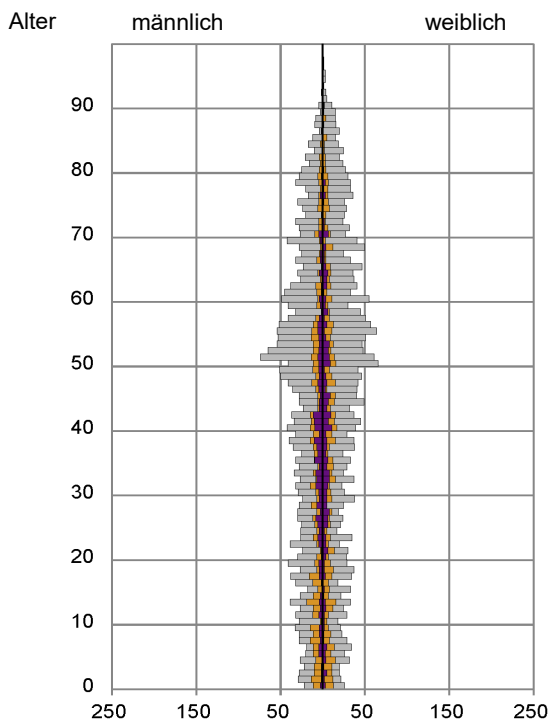


Statistischer Bezirk: 84 Ziegelstein

Einpersonenhaushalte 2018 nach Migrationshintergrund (MGH) und Alter



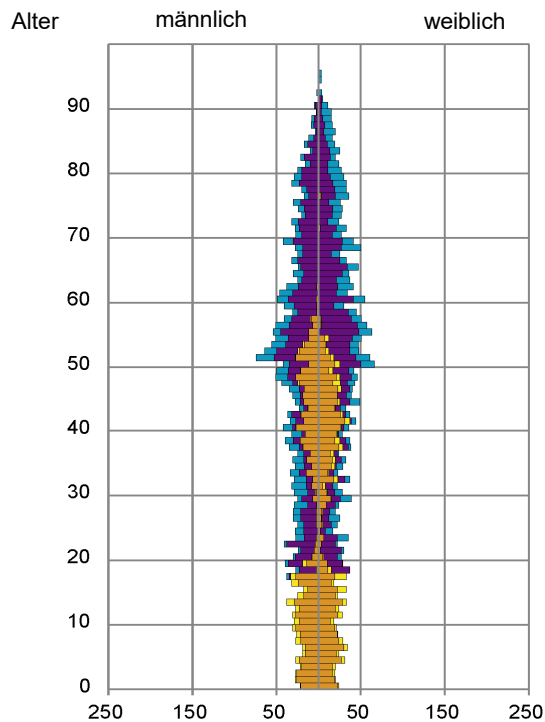
Bevölkerung am Ort der Hauptwohnung 2018 nach Migrationshintergrund



- Deutsche ohne MGH
- Deutsche mit MGH
- Ausländer

Quelle: Einwohnermelderegister, MigraPro
Amt für Stadtforschung und Statistik für Nürnberg und Fürth

Bevölkerung in Privathaushalten 2018 nach Haushaltstypen



- Paar/Ehepaar mit Kind(ern)
- Alleinerziehende
- Haushalt ohne Kind(er)
- Einpersonenhaushalt

Quelle: Einwohnermelderegister, HHGEN
Amt für Stadtforschung und Statistik für Nürnberg und Fürth

Impressum

Herausgeber:
Stadt Nürnberg
Amt für Stadtforschung und Statistik
für Nürnberg und Fürth
Unschlittplatz 7a
90403 Nürnberg