

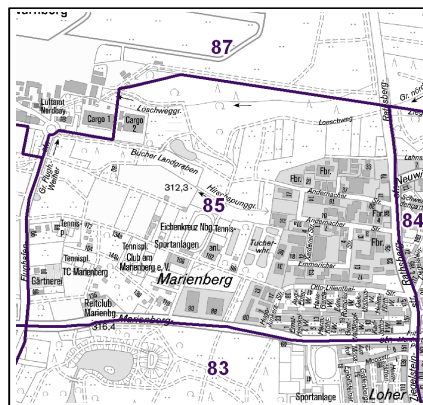
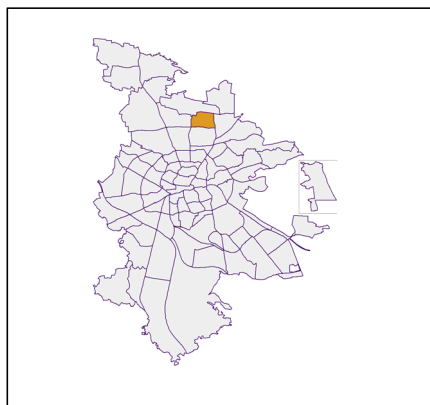
## Datenblatt Migrationshintergrund Nürnberg Statistischer Bezirk: 85 Mooshof

### Bevölkerung mit Hauptwohnsitz in Nürnberg nach dem Migrationshintergrund (MGH)

	Insgesamt	Deutsche ohne MGH	Menschen mit MGH		
			Deutsche mit MGH	Ausländer	Insgesamt
<b>2014</b>	<b>1 667</b>	<b>1 029</b>	<b>351</b>	<b>287</b>	<b>638</b>
<b>2015</b>	<b>1 720</b>	<b>1 030</b>	<b>358</b>	<b>332</b>	<b>690</b>
<b>2016</b>	<b>1 717</b>	<b>1 004</b>	<b>373</b>	<b>340</b>	<b>713</b>
<b>2017</b>	<b>1 919</b>	<b>987</b>	<b>375</b>	<b>557</b>	<b>932</b>
<b>2018</b>	<b>1 885</b>	<b>950</b>	<b>373</b>	<b>562</b>	<b>935</b>
davon ...					
<b><u>nach Geschlecht</u></b>					
Männer	926	450	178	298	476
Frauen	959	500	195	264	459
<b><u>nach Altersgruppen</u></b>					
unter 3	79	18	22	39	61
3 bis unter 6	69	18	19	32	51
6 bis unter 10	66	22	24	20	44
10 bis unter 15	92	22	35	35	70
15 bis unter 18	28	8	13	7	20
18 bis unter 25	119	50	14	55	69
25 bis unter 45	543	208	96	239	335
45 bis unter 65	430	259	80	91	171
65 bis unter 80	331	251	45	35	80
80 u.m.	128	94	25	9	34
<b><u>nach Familienstand</u></b>					
ledig	761	325	161	275	436
verheiratet	811	417	155	239	394
verwitwet	143	102	23	18	41
geschieden	170	106	34	30	64
<b><u>nach Religionszugehörigkeit</u></b>					
evangelisch	512	421	76	15	91
katholisch	394	235	83	76	159
sonstige oder keine	979	294	214	471	685
<b><u>nach dem Bezugsland<sup>1</sup></u></b>					
Europa (o. Deutschland)			236	283	519
dar. Türkei			35	32	67
Rumänien			25	40	65
Polen			49	22	71
ehem. Jugoslawien			16	42	58
Russland			35	24	59
Griechenland			3	6	9
Italien			7	18	25
Tschechien			16	3	19
Ukraine			20	50	70
Afrika			25	47	72
Asien			90	218	308
dar. Kasachstan			28	6	34
Irak			9	75	84
Amerika, Australien, sonst.			22	14	36

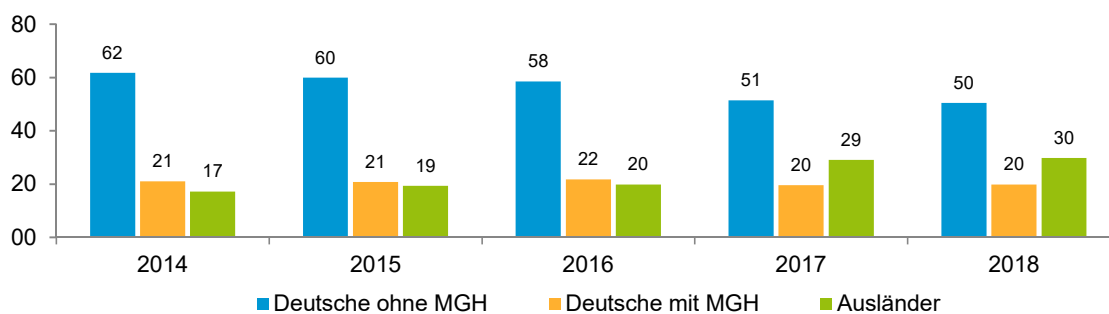
<sup>1</sup> Bezugsland ist bei Ausländern deren Staatsangehörigkeit, bei Deutschen mit Migrationshintergrund die zweite Staatsangehörigkeit oder das Geburtsland

## Statistischer Bezirk: 85 Mooshof

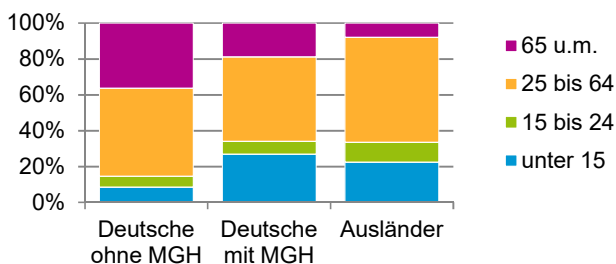


### Einwohner nach Migrationshintergrund (MGH) 2014 - 2018

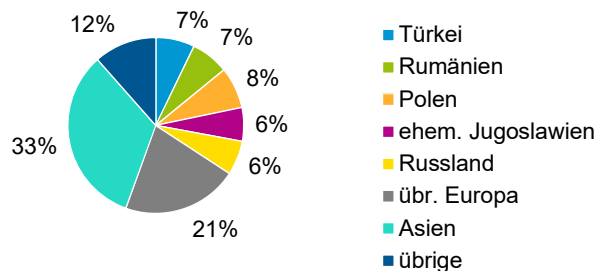
Anteil an der Gesamtbevölkerung in %



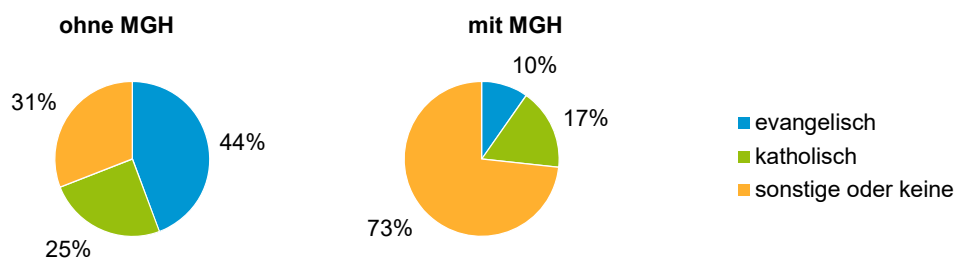
### Einwohner 2018 nach MGH und Altersgruppen



### Menschen mit MGH 2018 nach dem Bezugsland



### Einwohner 2018 nach MGH und Religionszugehörigkeit

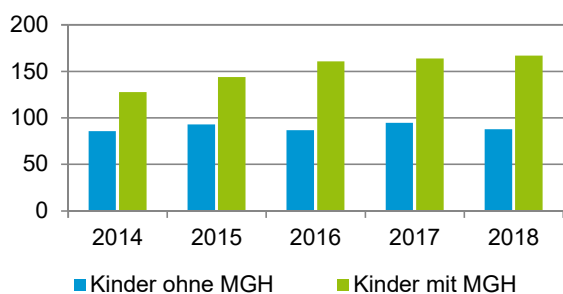


## Statistischer Bezirk: 85 Mooshof

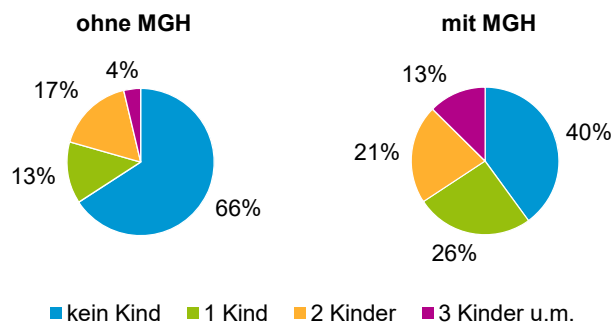
### Privathaushalte und Personen in Privathaushalten nach dem Migrationshintergrund (MGH)

	Privathaushalte	Personen in Privathaushalten			
		Insgesamt	darunter Kinder unter 18 J.	darunter Personen mit MGH	darunter Kinder unter 18 J. mit MGH
<b>2014</b>	<b>956</b>	<b>1 680</b>	<b>214</b>	<b>640</b>	<b>128</b>
<b>2015</b>	<b>990</b>	<b>1 733</b>	<b>237</b>	<b>693</b>	<b>144</b>
<b>2016</b>	<b>990</b>	<b>1 730</b>	<b>248</b>	<b>716</b>	<b>161</b>
<b>2017</b>	<b>1 000</b>	<b>1 755</b>	<b>259</b>	<b>753</b>	<b>164</b>
<b>2018</b>	<b>976</b>	<b>1 727</b>	<b>255</b>	<b>763</b>	<b>167</b>
davon ...					
<b>Einpersonenhaushalte</b>	<b>528</b>	<b>528</b>	<b>-</b>	<b>185</b>	<b>-</b>
<b><u>nach dem Alter</u></b>					
unter 18 Jahre	-	-	-	-	-
18 bis 34 Jahre	128	128	-	74	-
35 bis 64 Jahre	202	202	-	61	-
65 Jahre und älter	198	198	-	50	-
<b>Mehrpersonenhaushalte</b>	<b>448</b>	<b>1 199</b>	<b>255</b>	<b>578</b>	<b>167</b>
<b><u>nach der Zahl der Personen im Haushalt</u></b>					
2 Personen	263	526	20	183	13
3 Personen	95	285	64	165	42
4 u.m. Personen	90	388	171	230	112
<b><u>nach dem Haushaltstyp</u></b>					
Haushalte ohne Kinder	256	566	-	200	-
Haushalte mit Kindern	157	559	255	347	167
darunter allein Erziehende	31	73	40	51	28
sonstige MPH	35	74	-	31	-
<b><u>nach der Zahl der Kinder im Haushalt</u></b>					
1 Kind	79	233	79	149	51
2 Kinder	59	230	118	125	70
3 u.m. Kinder	19	96	58	73	46

Kinder unter 18 Jahre nach MGH 2014 - 2018

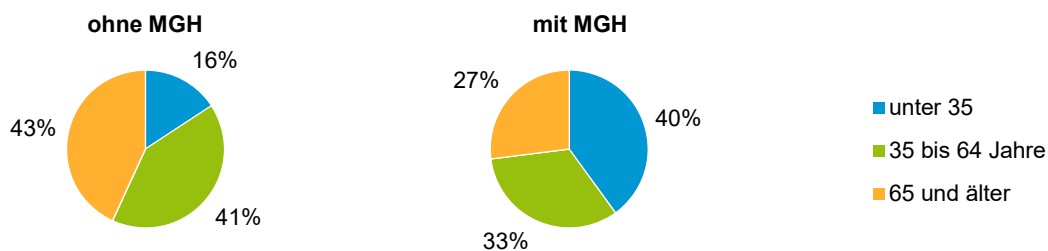


Einwohner in Mehrpersonenhaushalten 2018 nach MGH und Zahl der Kinder im Haushalt

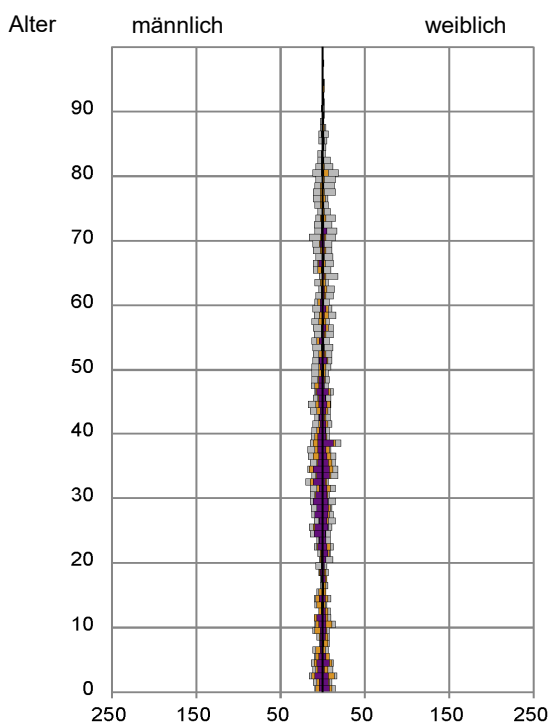


## Statistischer Bezirk: 85 Mooshof

### Einpersonenhaushalte 2018 nach Migrationshintergrund (MGH) und Alter



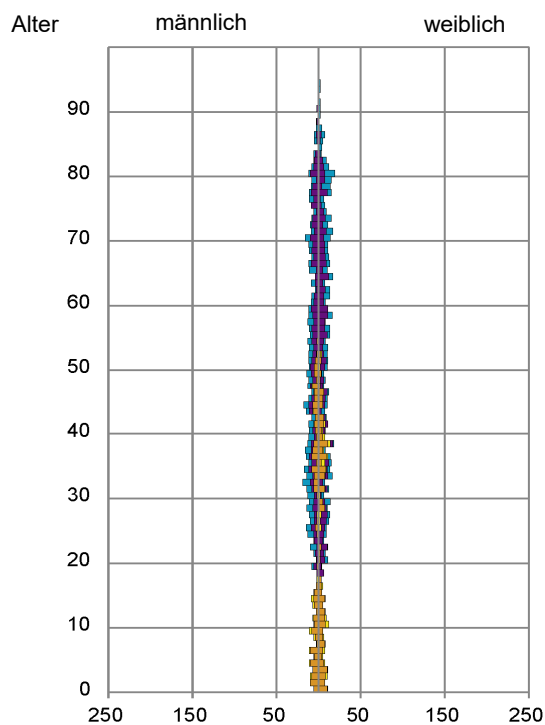
### Bevölkerung am Ort der Hauptwohnung 2018 nach Migrationshintergrund



- Deutsche ohne MGH
- Deutsche mit MGH
- Ausländer

Quelle: Einwohnermelderegister, MigraPro  
Amt für Stadtforschung und Statistik für Nürnberg und Fürth

### Bevölkerung in Privathaushalten 2018 nach Haushaltstypen



- Paar/Ehepaar mit Kind(ern)
- Alleinerziehende
- Haushalt ohne Kind(er)
- Einpersonenhaushalt

Quelle: Einwohnermelderegister, HHGEN  
Amt für Stadtforschung und Statistik für Nürnberg und Fürth

#### Impressum

Herausgeber:  
Stadt Nürnberg  
Amt für Stadtforschung und Statistik  
für Nürnberg und Fürth  
Unschlittplatz 7a  
90403 Nürnberg