

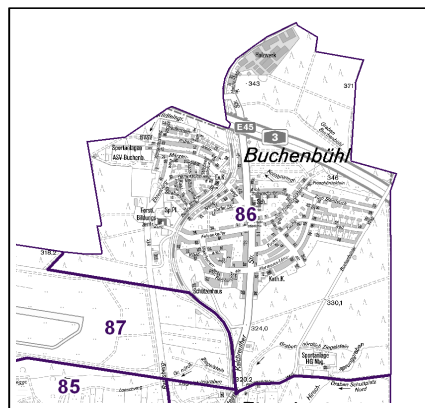
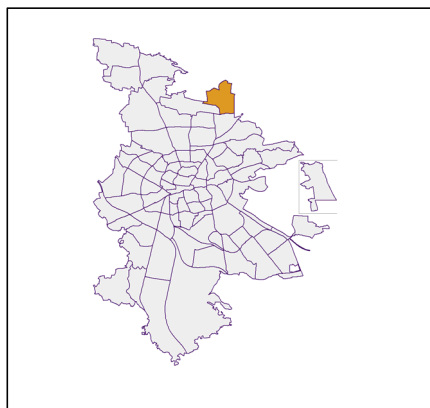
Datenblatt Migrationshintergrund Nürnberg Statistischer Bezirk: 86 Buchenbühl

Bevölkerung mit Hauptwohnsitz in Nürnberg nach dem Migrationshintergrund (MGH)

	Insgesamt	Deutsche ohne MGH	Menschen mit MGH		
			Deutsche mit MGH	Ausländer	Insgesamt
2014	2 261	2 005	184	72	256
2015	2 262	1 979	191	92	283
2016	2 257	1 948	201	108	309
2017	2 249	1 917	219	113	332
2018	2 255	1 907	231	117	348
davon ...					
<u>nach Geschlecht</u>					
Männer	1 102	926	121	55	176
Frauen	1 153	981	110	62	172
<u>nach Altersgruppen</u>					
unter 3	49	30	16	3	19
3 bis unter 6	66	46	15	5	20
6 bis unter 10	79	56	20	3	23
10 bis unter 15	114	81	27	6	33
15 bis unter 18	54	40	13	1	14
18 bis unter 25	142	121	13	8	21
25 bis unter 45	441	340	46	55	101
45 bis unter 65	712	644	35	33	68
65 bis unter 80	403	364	36	3	39
80 u.m.	195	185	10	-	10
<u>nach Familienstand</u>					
ledig	766	598	124	44	168
verheiratet	1 178	1 032	86	60	146
verwitwet	180	164	14	2	16
geschieden	131	113	7	11	18
<u>nach Religionszugehörigkeit</u>					
evangelisch	890	836	51	3	54
katholisch	580	474	77	29	106
sonstige oder keine	785	597	103	85	188
<u>nach dem Bezugsland¹</u>					
Europa (o. Deutschland)			174	97	271
dar. Türkei			16	11	27
Rumänien			31	17	48
Polen			20	7	27
ehem. Jugoslawien			18	10	28
Russland			6	-	6
Griechenland			12	14	26
Italien			14	13	27
Tschechien			24	2	26
Ukraine			7	2	9
Afrika			-	2	2
Asien			26	12	38
dar. Kasachstan			3	-	3
Irak			5	1	6
Amerika, Australien, sonst.			31	6	37

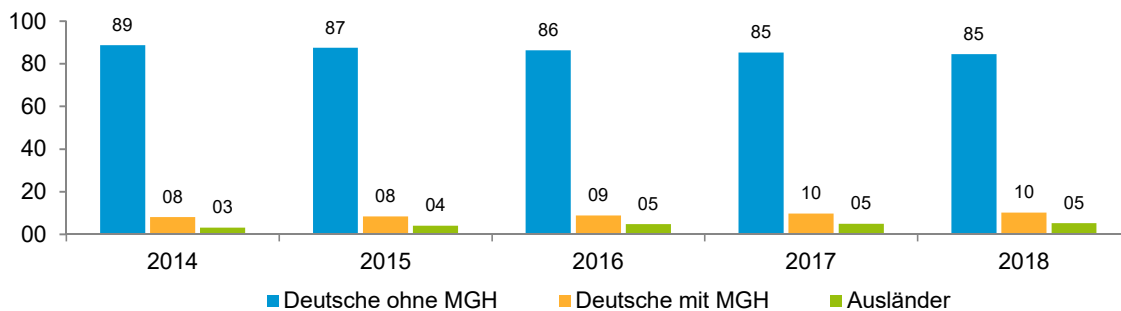
¹ Bezugsland ist bei Ausländern deren Staatsangehörigkeit, bei Deutschen mit Migrationshintergrund die zweite Staatsangehörigkeit oder das Geburtsland

Statistischer Bezirk: 86 Buchenbühl

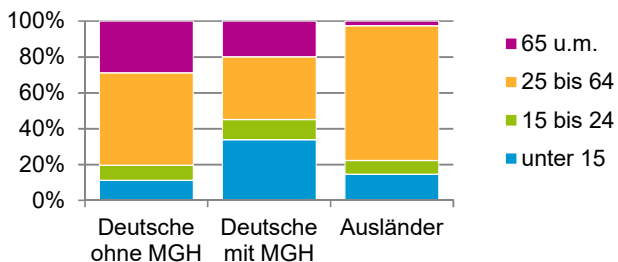


Einwohner nach Migrationshintergrund (MGH) 2014 - 2018

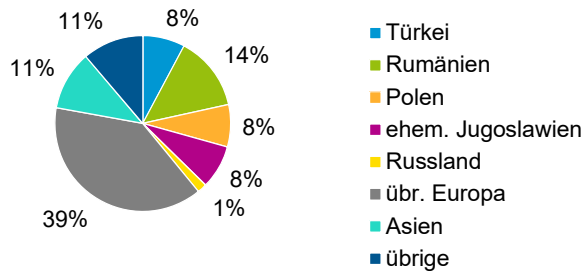
Anteil an der Gesamtbevölkerung in %



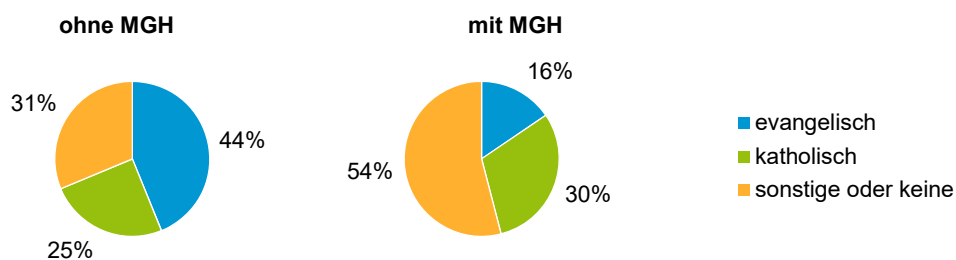
Einwohner 2018 nach MGH und Altersgruppen



Menschen mit MGH 2018 nach dem Bezugsland



Einwohner 2018 nach MGH und Religionszugehörigkeit

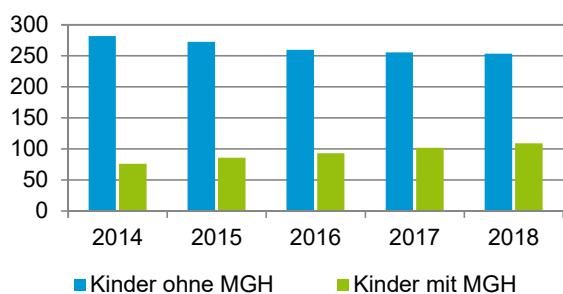


Statistischer Bezirk: 86 Buchenbühl

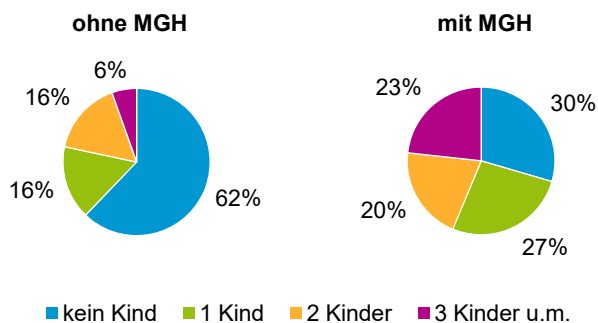
Privathaushalte und Personen in Privathaushalten nach dem Migrationshintergrund (MGH)

	Privathaushalte	Personen in Privathaushalten			
		Insgesamt	darunter Kinder unter 18 J.	darunter Personen mit MGH	darunter Kinder unter 18 J. mit MGH
2014	1 050	2 272	358	257	76
2015	1 037	2 273	359	284	86
2016	1 037	2 271	353	310	93
2017	1 027	2 266	358	333	102
2018	1 026	2 272	363	348	109
davon ...					
Einpersonenhaushalte	338	338	-	60	-
<u>nach dem Alter</u>					
unter 18 Jahre	-	-	-	-	-
18 bis 34 Jahre	53	53	-	21	-
35 bis 64 Jahre	120	120	-	23	-
65 Jahre und älter	165	165	-	16	-
Mehrpersonenhaushalte	688	1 934	363	288	109
<u>nach der Zahl der Personen im Haushalt</u>					
2 Personen	355	710	6	58	1
3 Personen	176	528	82	79	21
4 u.m. Personen	157	696	275	151	87
<u>nach dem Haushaltstyp</u>					
Haushalte ohne Kinder	415	970	-	72	-
Haushalte mit Kindern	213	825	363	203	109
darunter allein Erziehende	18	53	28	8	4
sonstige MPH	60	139	-	13	-
<u>nach der Zahl der Kinder im Haushalt</u>					
1 Kind	106	343	106	77	28
2 Kinder	79	326	158	59	34
3 u.m. Kinder	28	156	99	67	47

Kinder unter 18 Jahre nach MGH 2014 - 2018

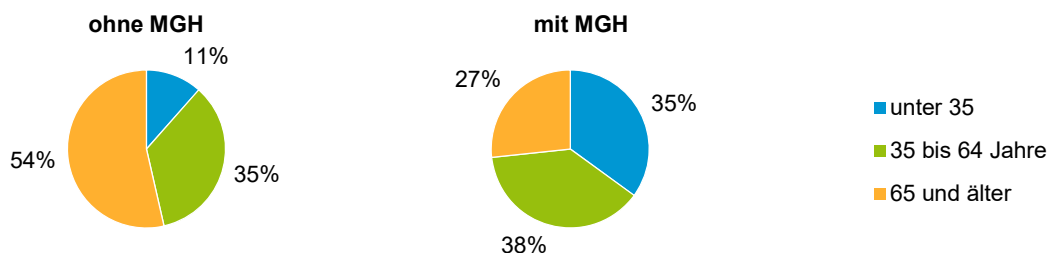


Einwohner in Mehrpersonenhaushalten 2018 nach MGH und Zahl der Kinder im Haushalt

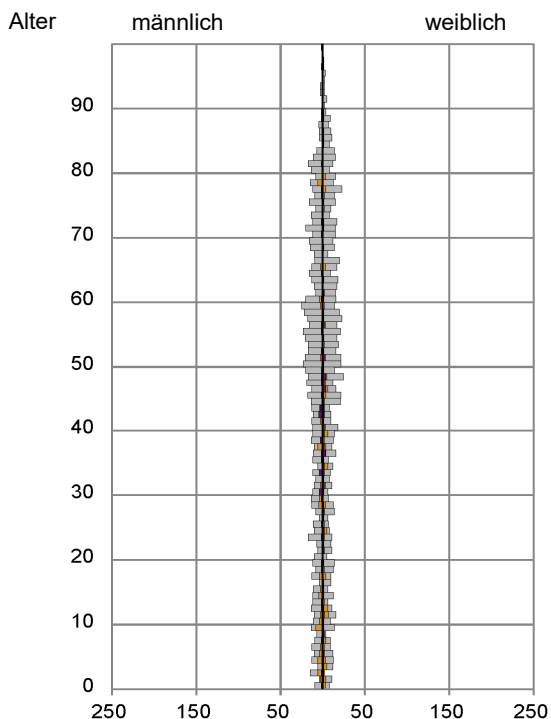


Statistischer Bezirk: 86 Buchenbühl

Einpersonenhaushalte 2018 nach Migrationshintergrund (MGH) und Alter



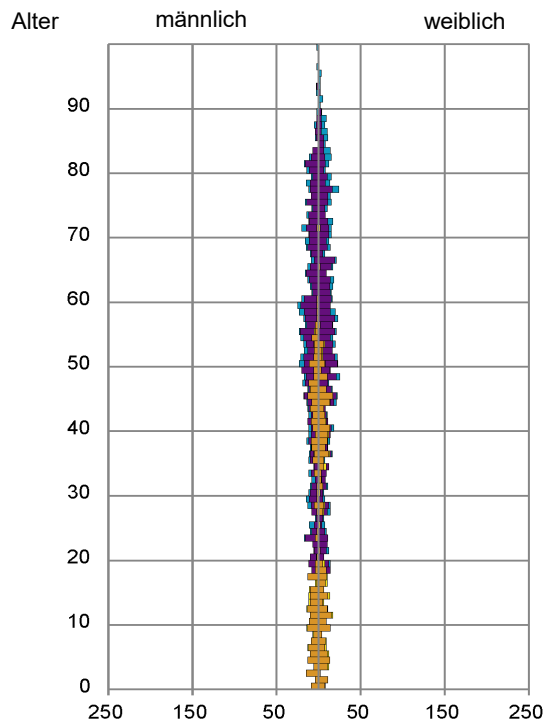
Bevölkerung am Ort der Hauptwohnung 2018 nach Migrationshintergrund



- Deutsche ohne MGH
- Deutsche mit MGH
- Ausländer

Quelle: Einwohnermelderegister, MigraPro
Amt für Stadtforschung und Statistik für Nürnberg und Fürth

Bevölkerung in Privathaushalten 2018 nach Haushaltstypen



- Paar/Ehepaar mit Kind(ern)
- Alleinerziehende
- Haushalt ohne Kind(er)
- Einpersonenhaushalt

Quelle: Einwohnermelderegister, HHGEN
Amt für Stadtforschung und Statistik für Nürnberg und Fürth

Impressum

Herausgeber:
Stadt Nürnberg
Amt für Stadtforschung und Statistik
für Nürnberg und Fürth
Unschlittplatz 7a
90403 Nürnberg