

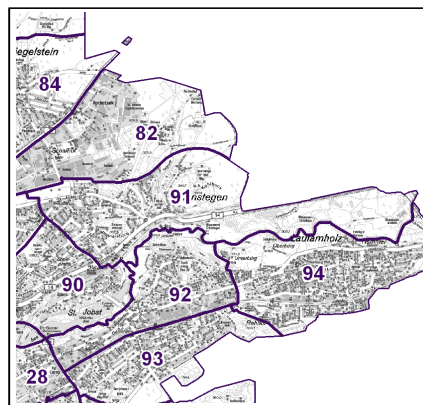
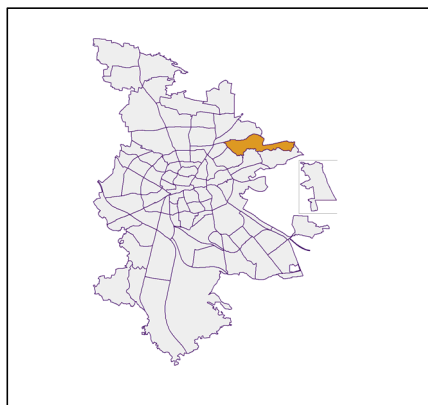
## Datenblatt Migrationshintergrund Nürnberg Statistischer Bezirk: 91 Erlenstegen

### Bevölkerung mit Hauptwohnsitz in Nürnberg nach dem Migrationshintergrund (MGH)

	Insgesamt	Deutsche ohne MGH	Menschen mit MGH		
			Deutsche mit MGH	Ausländer	Insgesamt
<b>2014</b>	<b>3 941</b>	<b>3 145</b>	<b>558</b>	<b>238</b>	<b>796</b>
<b>2015</b>	<b>3 986</b>	<b>3 143</b>	<b>573</b>	<b>270</b>	<b>843</b>
<b>2016</b>	<b>4 009</b>	<b>3 076</b>	<b>612</b>	<b>321</b>	<b>933</b>
<b>2017</b>	<b>4 023</b>	<b>3 025</b>	<b>643</b>	<b>355</b>	<b>998</b>
<b>2018</b>	<b>4 000</b>	<b>2 985</b>	<b>636</b>	<b>379</b>	<b>1 015</b>
davon ...					
<b><u>nach Geschlecht</u></b>					
Männer	1 885	1 441	276	168	444
Frauen	2 115	1 544	360	211	571
<b><u>nach Altersgruppen</u></b>					
unter 3	74	48	23	3	26
3 bis unter 6	100	55	37	8	45
6 bis unter 10	143	78	47	18	65
10 bis unter 15	209	124	69	16	85
15 bis unter 18	111	76	26	9	35
18 bis unter 25	239	176	39	24	63
25 bis unter 45	808	523	128	157	285
45 bis unter 65	1 170	942	128	100	228
65 bis unter 80	723	602	88	33	121
80 u.m.	423	361	51	11	62
<b><u>nach Familienstand</u></b>					
ledig	1 483	1 030	301	152	453
verheiratet	1 865	1 429	254	182	436
verwitwet	331	275	40	16	56
geschieden	321	251	41	29	70
<b><u>nach Religionszugehörigkeit</u></b>					
evangelisch	1 345	1 215	117	13	130
katholisch	933	671	167	95	262
sonstige oder keine	1 722	1 099	352	271	623
<b><u>nach dem Bezugsland<sup>1</sup></u></b>					
Europa (o. Deutschland)			479	280	759
dar. Türkei			35	20	55
Rumänien			77	19	96
Polen			82	27	109
ehem. Jugoslawien			42	41	83
Russland			31	12	43
Griechenland			8	10	18
Italien			20	22	42
Tschechien			42	11	53
Ukraine			26	14	40
Afrika			8	4	12
Asien			79	62	141
dar. Kasachstan			20	-	20
Irak			1	3	4
Amerika, Australien, sonst.			70	33	103

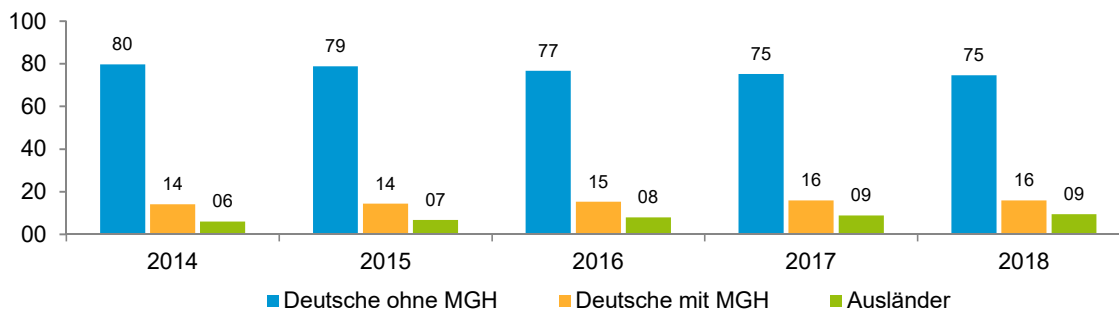
<sup>1</sup> Bezugsland ist bei Ausländern deren Staatsangehörigkeit, bei Deutschen mit Migrationshintergrund die zweite Staatsangehörigkeit oder das Geburtsland

## Statistischer Bezirk: 91 Erlenstegen

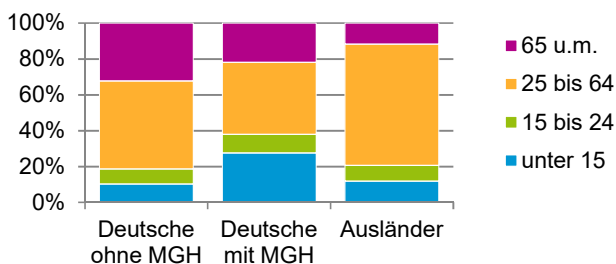


### Einwohner nach Migrationshintergrund (MGH) 2014 - 2018

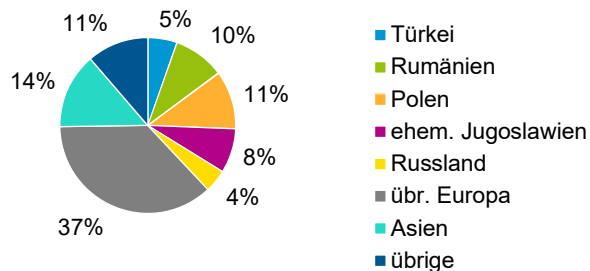
Anteil an der Gesamtbevölkerung in %



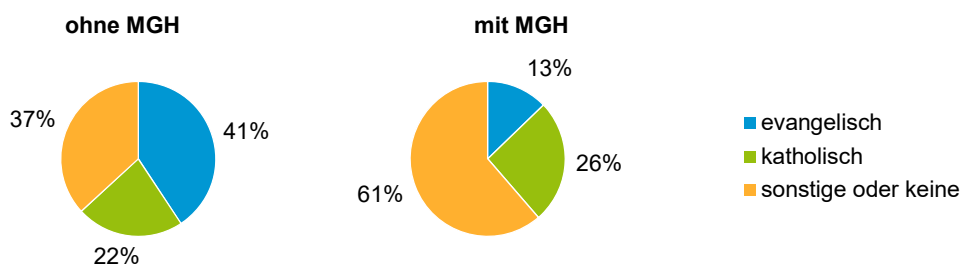
### Einwohner 2018 nach MGH und Altersgruppen



### Menschen mit MGH 2018 nach dem Bezugsland



### Einwohner 2018 nach MGH und Religionszugehörigkeit

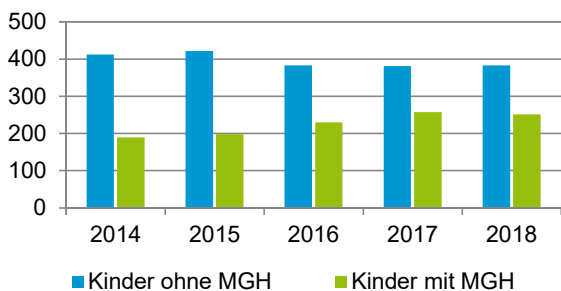


## Statistischer Bezirk: 91 Erlenstegen

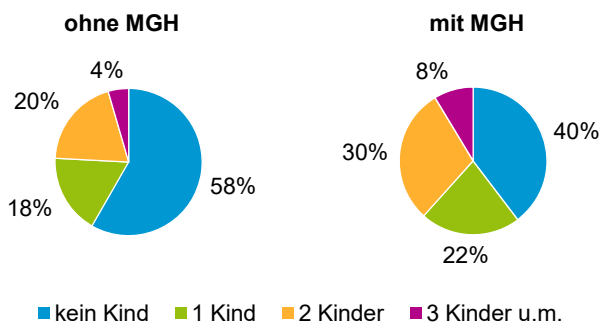
### Privathaushalte und Personen in Privathaushalten nach dem Migrationshintergrund (MGH)

	Privathaushalte	Personen in Privathaushalten			
		Insgesamt	darunter Kinder unter 18 J.	darunter Personen mit MGH	darunter Kinder unter 18 J. mit MGH
<b>2014</b>	<b>1 945</b>	<b>3 839</b>	<b>603</b>	<b>772</b>	<b>190</b>
<b>2015</b>	<b>1 957</b>	<b>3 886</b>	<b>620</b>	<b>816</b>	<b>198</b>
<b>2016</b>	<b>1 946</b>	<b>3 911</b>	<b>613</b>	<b>907</b>	<b>230</b>
<b>2017</b>	<b>1 935</b>	<b>3 936</b>	<b>640</b>	<b>970</b>	<b>258</b>
<b>2018</b>	<b>1 934</b>	<b>3 917</b>	<b>635</b>	<b>986</b>	<b>252</b>
davon ...					
<b>Einpersonenhaushalte nach dem Alter</b>	<b>823</b>	<b>823</b>	<b>-</b>	<b>172</b>	<b>-</b>
unter 18 Jahre	2	2	-	2	-
18 bis 34 Jahre	145	145	-	54	-
35 bis 64 Jahre	358	358	-	76	-
65 Jahre und älter	318	318	-	40	-
<b>Mehrpersonenhaushalte nach der Zahl der Personen im Haushalt</b>	<b>1 111</b>	<b>3 094</b>	<b>635</b>	<b>814</b>	<b>252</b>
2 Personen	593	1 186	30	217	5
3 Personen	242	726	144	213	60
4 u.m. Personen	276	1 182	461	384	187
<b>nach dem Haushaltstyp</b>					
Haushalte ohne Kinder	633	1 462	-	292	-
Haushalte mit Kindern	390	1 442	635	491	252
darunter allein Erziehende	63	171	93	61	34
sonstige MPH	88	190	-	31	-
<b>nach der Zahl der Kinder im Haushalt</b>					
1 Kind	183	579	183	179	65
2 Kinder	173	691	346	242	138
3 u.m. Kinder	34	172	106	70	49

Kinder unter 18 Jahre nach MGH 2014 - 2018

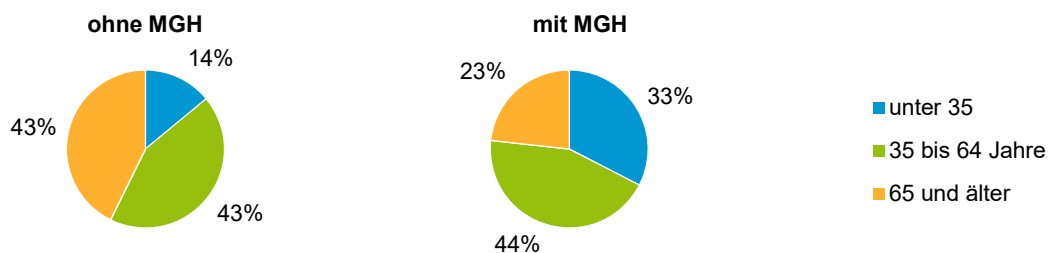


Einwohner in Mehrpersonenhaushalten 2018 nach MGH und Zahl der Kinder im Haushalt

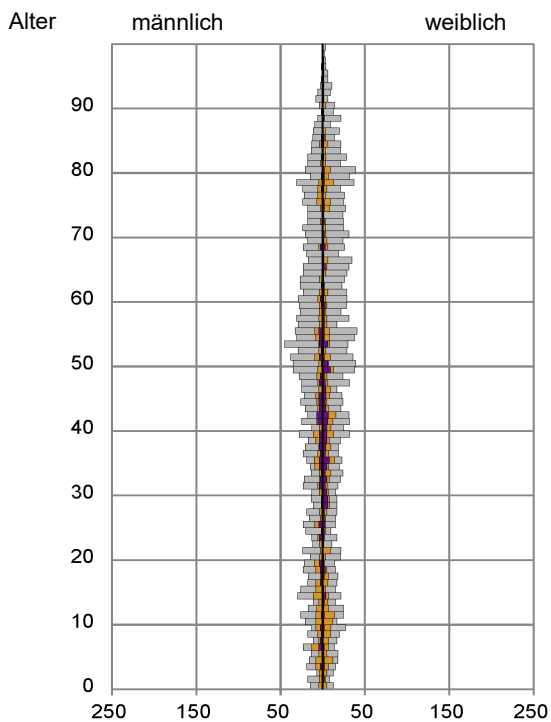


## Statistischer Bezirk: 91 Erlenstegen

### Einpersonenhaushalte 2018 nach Migrationshintergrund (MGH) und Alter



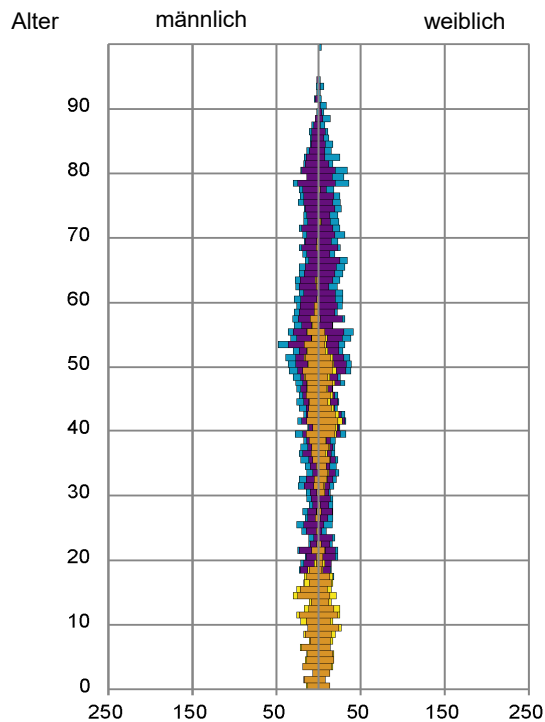
### Bevölkerung am Ort der Hauptwohnung 2018 nach Migrationshintergrund



- Deutsche ohne MGH
- Deutsche mit MGH
- Ausländer

Quelle: Einwohnermelderegister, MigraPro  
Amt für Stadtforschung und Statistik für Nürnberg und Fürth

### Bevölkerung in Privathaushalten 2018 nach Haushaltstypen



- Paar/Ehepaar mit Kind(ern)
- Alleinerziehende
- Haushalt ohne Kind(er)
- Einpersonenhaushalt

Quelle: Einwohnermelderegister, HHGEN  
Amt für Stadtforschung und Statistik für Nürnberg und Fürth

#### Impressum

Herausgeber:  
Stadt Nürnberg  
Amt für Stadtforschung und Statistik  
für Nürnberg und Fürth  
Unschlittplatz 7a  
90403 Nürnberg