

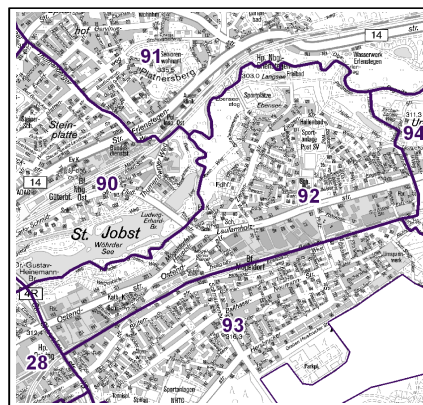
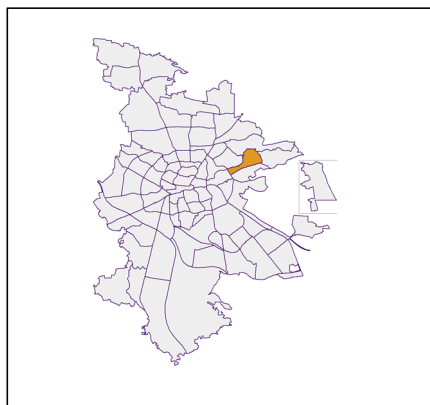
Datenblatt Migrationshintergrund Nürnberg Statistischer Bezirk: 92 Mögeldorf

Bevölkerung mit Hauptwohnsitz in Nürnberg nach dem Migrationshintergrund (MGH)

	Insgesamt	Deutsche ohne MGH	Menschen mit MGH		
			Deutsche mit MGH	Ausländer	Insgesamt
2014	5 509	3 646	1 134	729	1 863
2015	5 566	3 651	1 148	767	1 915
2016	5 534	3 607	1 167	760	1 927
2017	5 532	3 596	1 158	778	1 936
2018	5 564	3 561	1 192	811	2 003
davon ...					
<u>nach Geschlecht</u>					
Männer	2 676	1 719	570	387	957
Frauen	2 888	1 842	622	424	1 046
<u>nach Altersgruppen</u>					
unter 3	129	52	61	16	77
3 bis unter 6	154	75	60	19	79
6 bis unter 10	225	114	95	16	111
10 bis unter 15	281	127	127	27	154
15 bis unter 18	169	86	60	23	83
18 bis unter 25	340	192	88	60	148
25 bis unter 45	1 311	748	247	316	563
45 bis unter 65	1 604	1 109	257	238	495
65 bis unter 80	884	671	129	84	213
80 u.m.	467	387	68	12	80
<u>nach Familienstand</u>					
ledig	2 277	1 376	622	279	901
verheiratet	2 349	1 496	417	436	853
verwitwet	449	352	66	31	97
geschieden	489	337	87	65	152
<u>nach Religionszugehörigkeit</u>					
evangelisch	1 745	1 478	243	24	267
katholisch	1 276	832	277	167	444
sonstige oder keine	2 543	1 251	672	620	1 292
<u>nach dem Bezugsland¹</u>					
Europa (o. Deutschland)			817	644	1 461
dar. Türkei			107	107	214
Rumänien			117	80	197
Polen			136	42	178
ehem. Jugoslawien			90	117	207
Russland			89	20	109
Griechenland			21	73	94
Italien			21	43	64
Tschechien			51	11	62
Ukraine			35	19	54
Afrika			51	32	83
Asien			234	115	349
dar. Kasachstan			81	10	91
Irak			64	17	81
Amerika, Australien, sonst.			90	20	110

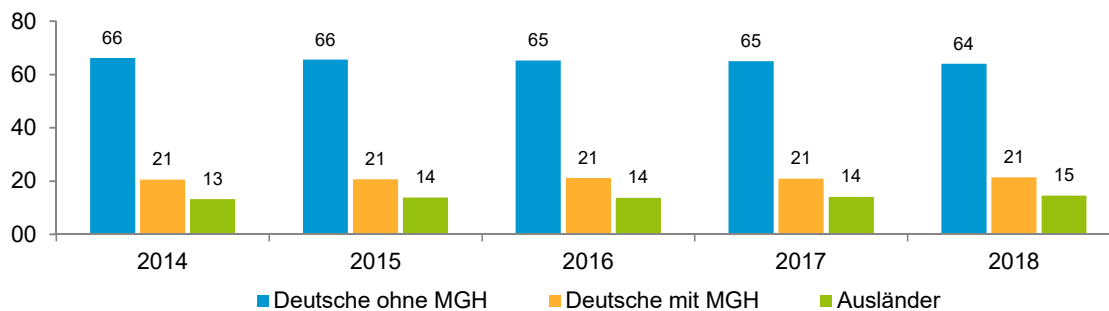
¹ Bezugsland ist bei Ausländern deren Staatsangehörigkeit, bei Deutschen mit Migrationshintergrund die zweite Staatsangehörigkeit oder das Geburtsland

Statistischer Bezirk: 92 Mögeldorf

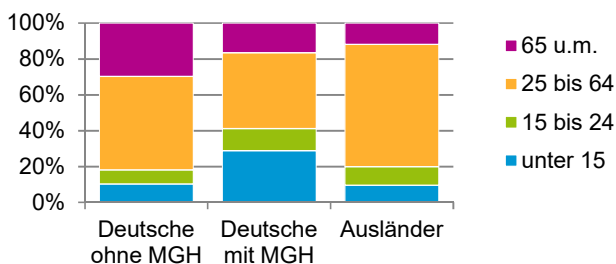


Einwohner nach Migrationshintergrund (MGH) 2014 - 2018

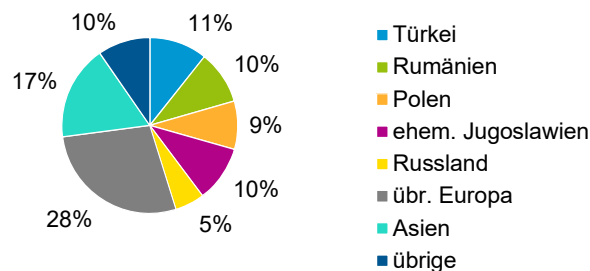
Anteil an der Gesamtbevölkerung in %



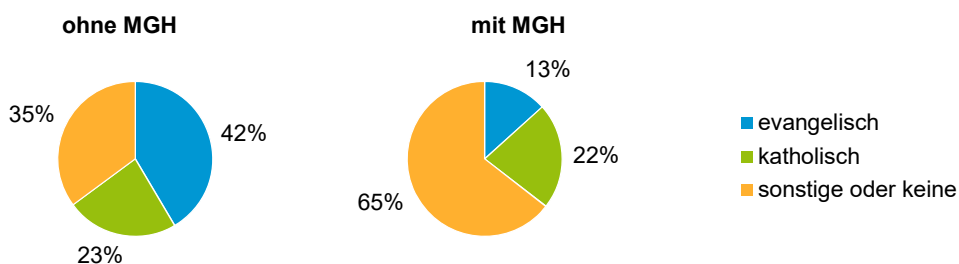
Einwohner 2018 nach MGH und Altersgruppen



Menschen mit MGH 2018 nach dem Bezugsland



Einwohner 2018 nach MGH und Religionszugehörigkeit

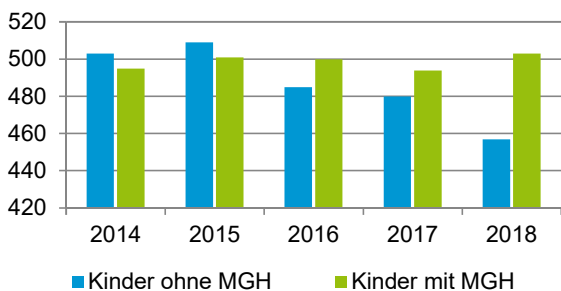


Statistischer Bezirk: 92 Mögeldorf

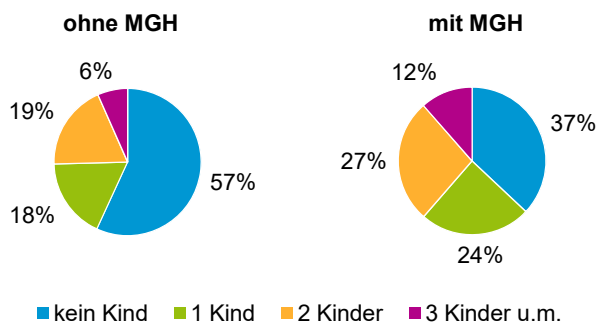
Privathaushalte und Personen in Privathaushalten nach dem Migrationshintergrund (MGH)

	Privathaushalte	Personen in Privathaushalten			
		Insgesamt	darunter Kinder unter 18 J.	darunter Personen mit MGH	darunter Kinder unter 18 J. mit MGH
2014	2 772	5 481	998	1 859	495
2015	2 729	5 387	1 010	1 882	501
2016	2 721	5 351	985	1 897	500
2017	2 712	5 349	974	1 904	494
2018	2 741	5 390	960	1 973	503
davon ...					
Einpersonenhaushalte nach dem Alter	1 272	1 272	-	342	-
unter 18 Jahre	2	2	-	-	-
18 bis 34 Jahre	272	272	-	99	-
35 bis 64 Jahre	570	570	-	152	-
65 Jahre und älter	428	428	-	91	-
Mehrpersonenhaushalte nach der Zahl der Personen im Haushalt	1 469	4 118	960	1 631	503
2 Personen	767	1 534	54	454	24
3 Personen	334	1 002	223	420	118
4 u.m. Personen	368	1 582	683	757	361
nach dem Haushaltstyp					
Haushalte ohne Kinder	769	1 747	-	519	-
Haushalte mit Kindern	576	2 100	960	1 027	503
darunter allein Erziehende	117	325	176	165	93
sonstige MPH	124	271	-	85	-
nach der Zahl der Kinder im Haushalt					
1 Kind	278	838	278	397	141
2 Kinder	229	911	458	443	236
3 u.m. Kinder	69	351	224	187	126

Kinder unter 18 Jahre nach MGH 2014 - 2018

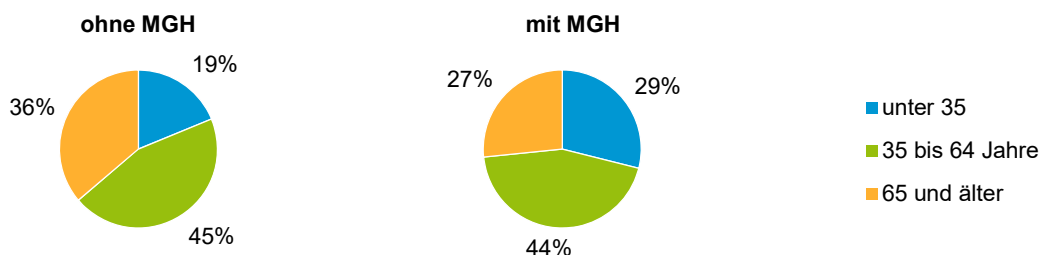


Einwohner in Mehrpersonenhaushalten 2018 nach MGH und Zahl der Kinder im Haushalt

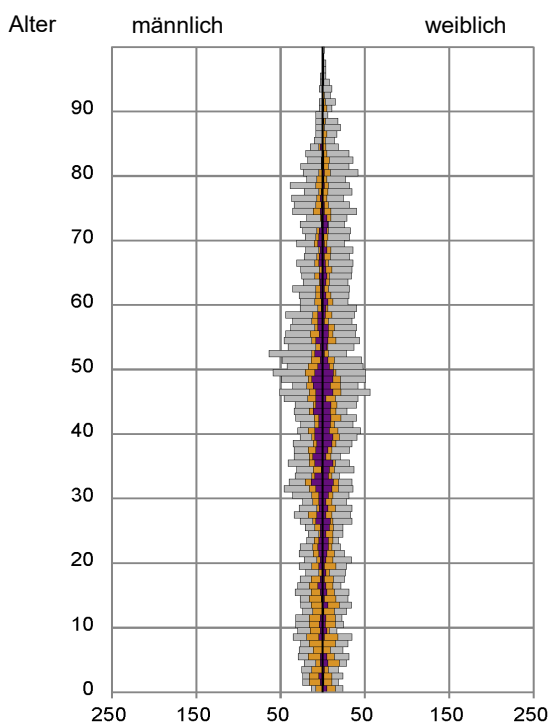


Statistischer Bezirk: 92 Mögeldorf

Einpersonenhaushalte 2018 nach Migrationshintergrund (MGH) und Alter



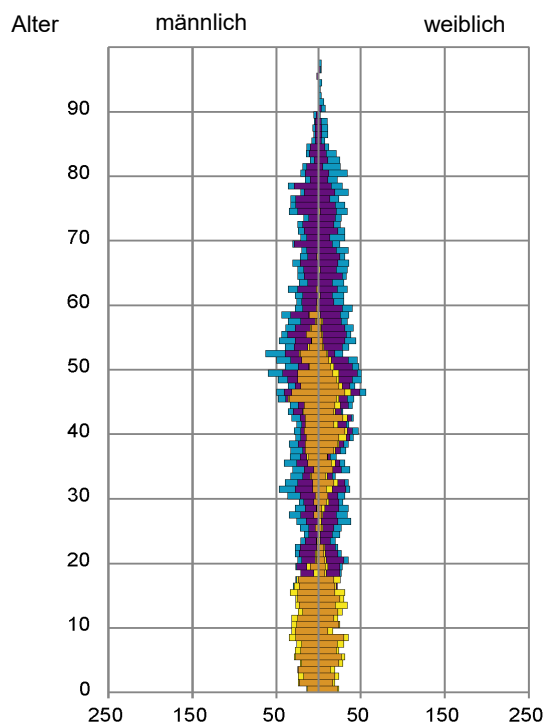
Bevölkerung am Ort der Hauptwohnung 2018 nach Migrationshintergrund



- Deutsche ohne MGH
- Deutsche mit MGH
- Ausländer

Quelle: Einwohnermelderegister, MigraPro
Amt für Stadtforschung und Statistik für Nürnberg und Fürth

Bevölkerung in Privathaushalten 2018 nach Haushaltstypen



- Paar/Ehepaar mit Kind(ern)
- Alleinerziehende
- Haushalt ohne Kind(er)
- Einpersonenhaushalt

Quelle: Einwohnermelderegister, HHGEN
Amt für Stadtforschung und Statistik für Nürnberg und Fürth

Impressum

Herausgeber:
Stadt Nürnberg
Amt für Stadtforschung und Statistik
für Nürnberg und Fürth
Unschlittplatz 7a
90403 Nürnberg