

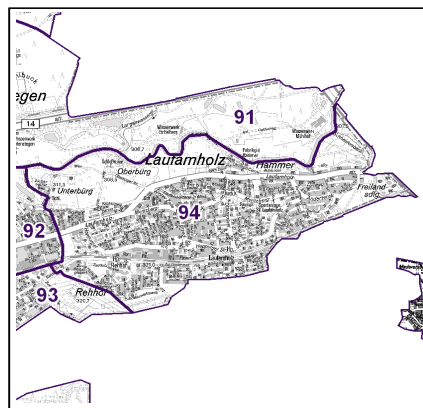
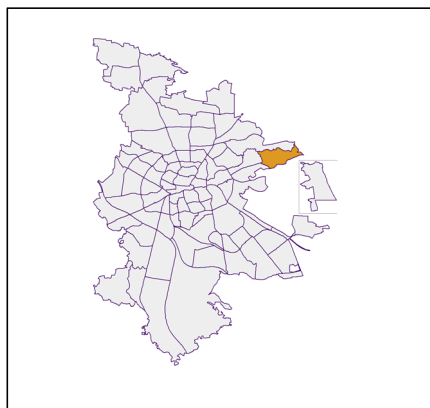
Datenblatt Migrationshintergrund Nürnberg Statistischer Bezirk: 94 Laufamholz

Bevölkerung mit Hauptwohnsitz in Nürnberg nach dem Migrationshintergrund (MGH)

	Insgesamt	Deutsche ohne MGH	Menschen mit MGH		
			Deutsche mit MGH	Ausländer	Insgesamt
2014	8 334	6 367	1 287	680	1 967
2015	8 404	6 374	1 331	699	2 030
2016	8 497	6 394	1 377	726	2 103
2017	8 531	6 365	1 374	792	2 166
2018	8 528	6 290	1 405	833	2 238
davon ...					
<u>nach Geschlecht</u>					
Männer	4 104	3 000	681	423	1 104
Frauen	4 424	3 290	724	410	1 134
<u>nach Altersgruppen</u>					
unter 3	249	144	86	19	105
3 bis unter 6	227	139	72	16	88
6 bis unter 10	345	198	121	26	147
10 bis unter 15	429	261	143	25	168
15 bis unter 18	291	184	71	36	107
18 bis unter 25	543	386	91	66	157
25 bis unter 45	1 921	1 301	291	329	620
45 bis unter 65	2 558	2 035	292	231	523
65 bis unter 80	1 403	1 167	164	72	236
80 u.m.	562	475	74	13	87
<u>nach Familienstand</u>					
ledig	3 303	2 295	711	297	1 008
verheiratet	4 088	3 074	550	464	1 014
verwitwet	544	444	80	20	100
geschieden	593	477	64	52	116
<u>nach Religionszugehörigkeit</u>					
evangelisch	2 971	2 644	293	34	327
katholisch	2 014	1 479	374	161	535
sonstige oder keine	3 543	2 167	738	638	1 376
<u>nach dem Bezugsland¹</u>					
Europa (o. Deutschland)			1 024	664	1 688
dar. Türkei			124	94	218
Rumänien			130	77	207
Polen			205	55	260
ehem. Jugoslawien			79	85	164
Russland			115	46	161
Griechenland			25	34	59
Italien			43	32	75
Tschechien			90	11	101
Ukraine			54	60	114
Afrika			43	25	68
Asien			196	119	315
dar. Kasachstan			71	3	74
Irak			10	2	12
Amerika, Australien, sonst.			142	25	167

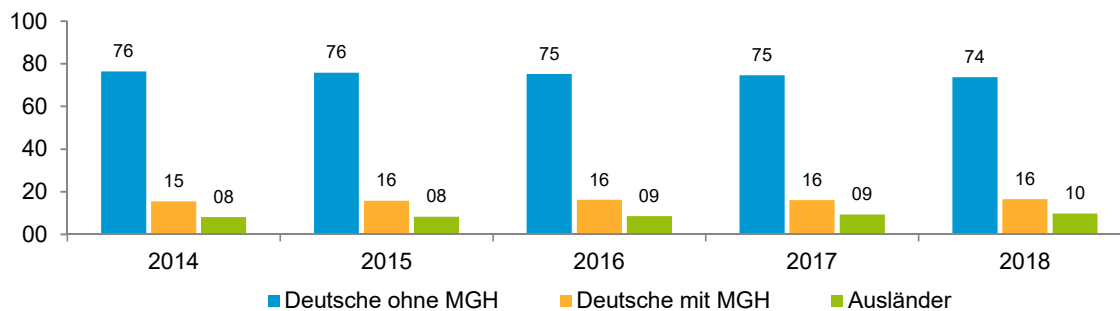
¹ Bezugsland ist bei Ausländern deren Staatsangehörigkeit, bei Deutschen mit Migrationshintergrund die zweite Staatsangehörigkeit oder das Geburtsland

Statistischer Bezirk: 94 Laufamholz

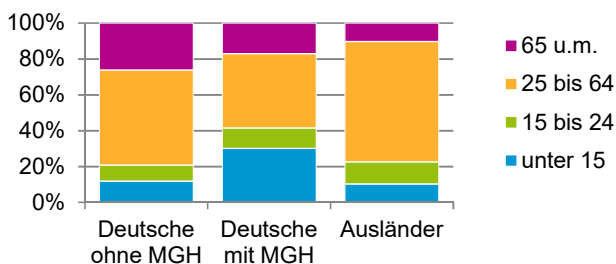


Einwohner nach Migrationshintergrund (MGH) 2014 - 2018

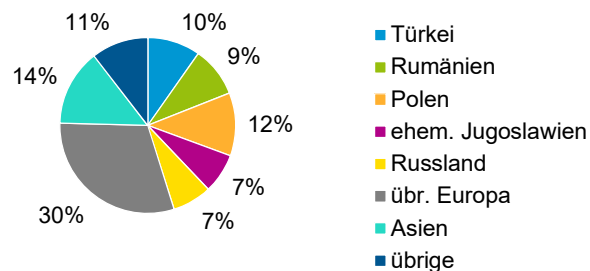
Anteil an der Gesamtbevölkerung in %



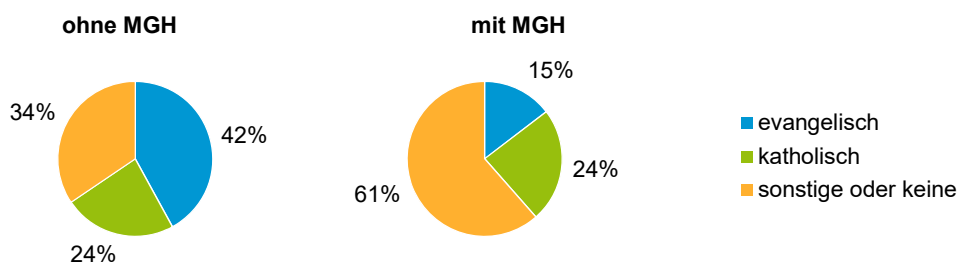
Einwohner 2018 nach MGH und Altersgruppen



Menschen mit MGH 2018 nach dem Bezugsland



Einwohner 2018 nach MGH und Religionszugehörigkeit

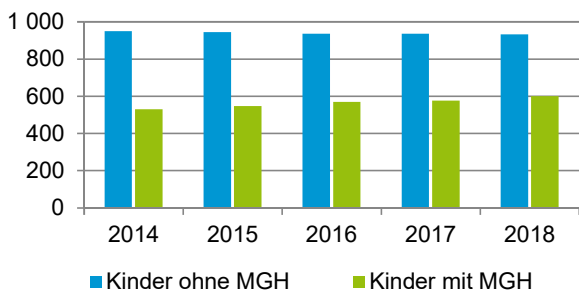


Statistischer Bezirk: 94 Laufamholz

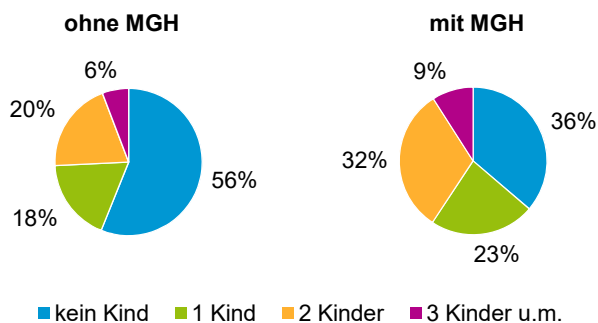
Privathaushalte und Personen in Privathaushalten nach dem Migrationshintergrund (MGH)

	Privathaushalte	Personen in Privathaushalten			
		Insgesamt	darunter Kinder unter 18 J.	darunter Personen mit MGH	darunter Kinder unter 18 J. mit MGH
2014	4 020	8 411	1 482	1 960	531
2015	4 036	8 475	1 493	2 020	548
2016	4 095	8 567	1 508	2 095	570
2017	4 144	8 603	1 514	2 160	577
2018	4 134	8 602	1 534	2 236	601
davon ...					
Einpersonenhaushalte nach dem Alter	1 638	1 638	-	332	-
unter 18 Jahre	7	7	-	5	-
18 bis 34 Jahre	288	288	-	82	-
35 bis 64 Jahre	706	706	-	136	-
65 Jahre und älter	637	637	-	109	-
Mehrpersonenhaushalte nach der Zahl der Personen im Haushalt	2 496	6 964	1 534	1 904	601
2 Personen	1 328	2 656	84	513	24
3 Personen	533	1 599	333	403	117
4 u.m. Personen	635	2 709	1 117	988	460
nach dem Haushaltstyp					
Haushalte ohne Kinder	1 356	3 091	-	593	-
Haushalte mit Kindern	940	3 436	1 534	1 214	601
darunter allein Erziehende	153	399	207	140	72
sonstige MPH	200	437	-	97	-
nach der Zahl der Kinder im Haushalt					
1 Kind	449	1 358	449	439	161
2 Kinder	399	1 613	798	603	327
3 u.m. Kinder	92	465	287	172	113

Kinder unter 18 Jahre nach MGH 2014 - 2018

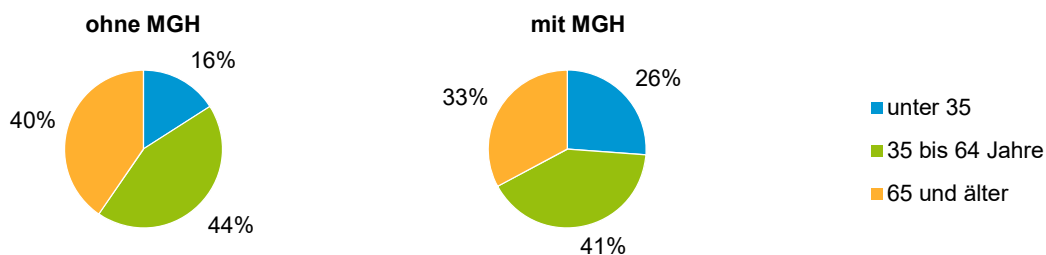


Einwohner in Mehrpersonenhaushalten 2018 nach MGH und Zahl der Kinder im Haushalt

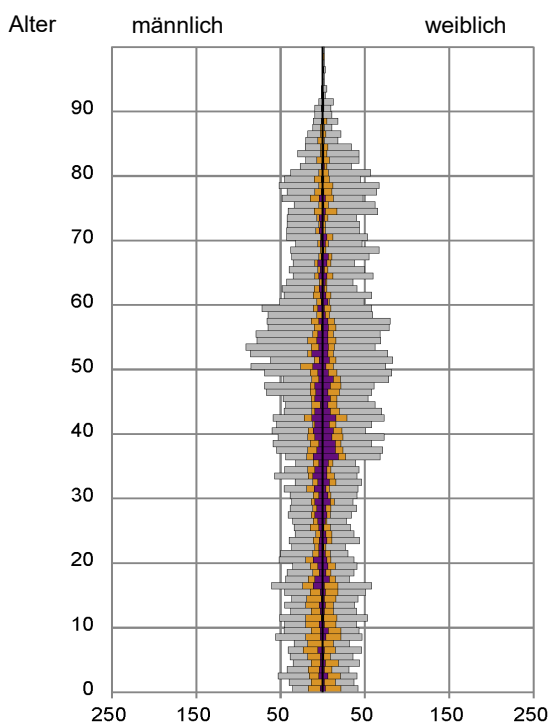


Statistischer Bezirk: 94 Laufamholz

Einpersonenhaushalte 2018 nach Migrationshintergrund (MGH) und Alter



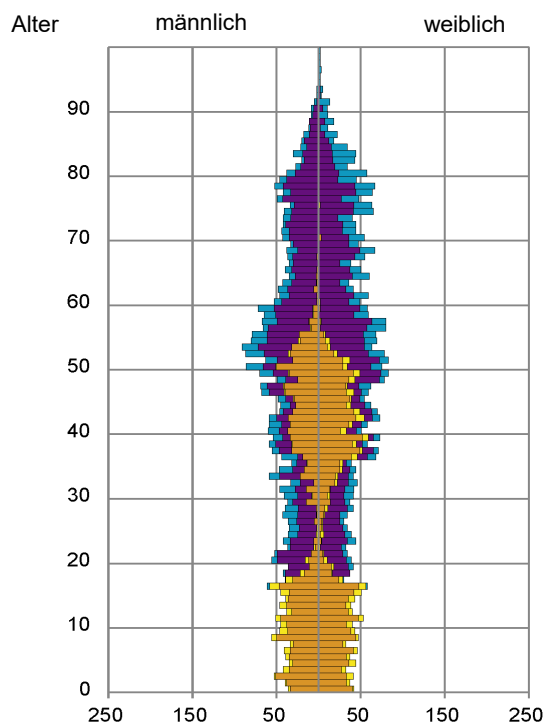
Bevölkerung am Ort der Hauptwohnung 2018 nach Migrationshintergrund



- Deutsche ohne MGH
- Deutsche mit MGH
- Ausländer

Quelle: Einwohnermelderegister, MigraPro
Amt für Stadtforschung und Statistik für Nürnberg und Fürth

Bevölkerung in Privathaushalten 2018 nach Haushaltstypen



- Paar/Ehepaar mit Kind(ern)
- Alleinerziehende
- Haushalt ohne Kind(er)
- Einpersonenhaushalt

Quelle: Einwohnermelderegister, HHGEN
Amt für Stadtforschung und Statistik für Nürnberg und Fürth

Impressum

Herausgeber:
Stadt Nürnberg
Amt für Stadtforschung und Statistik
für Nürnberg und Fürth
Unschlittplatz 7a
90403 Nürnberg