

## Datenblatt Migrationshintergrund Nürnberg

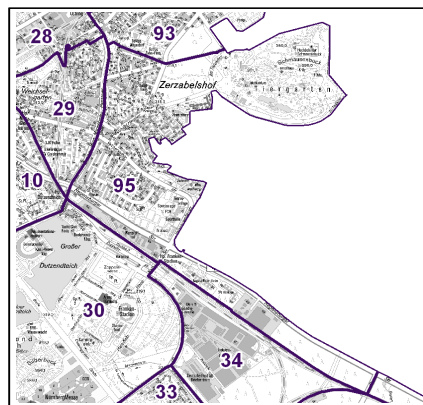
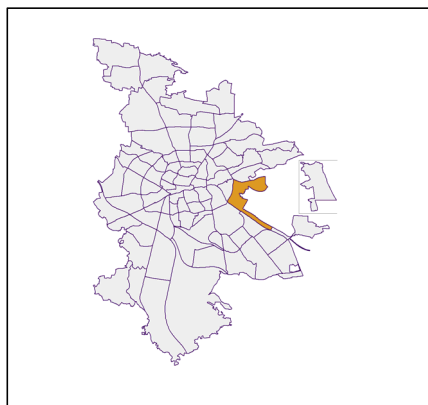
### Statistischer Bezirk: 95 Zerzabelshof

#### Bevölkerung mit Hauptwohnsitz in Nürnberg nach dem Migrationshintergrund (MGH)

	Insgesamt	Deutsche ohne MGH	Menschen mit MGH		
			Deutsche mit MGH	Ausländer	Insgesamt
<b>2014</b>	<b>8 106</b>	<b>6 319</b>	<b>1 067</b>	<b>720</b>	<b>1 787</b>
<b>2015</b>	<b>8 182</b>	<b>6 264</b>	<b>1 089</b>	<b>829</b>	<b>1 918</b>
<b>2016</b>	<b>8 082</b>	<b>6 200</b>	<b>1 121</b>	<b>761</b>	<b>1 882</b>
<b>2017</b>	<b>8 039</b>	<b>6 141</b>	<b>1 153</b>	<b>745</b>	<b>1 898</b>
<b>2018</b>	<b>8 000</b>	<b>6 057</b>	<b>1 144</b>	<b>799</b>	<b>1 943</b>
davon ...					
<b><u>nach Geschlecht</u></b>					
Männer	3 608	2 706	507	395	902
Frauen	4 392	3 351	637	404	1 041
<b><u>nach Altersgruppen</u></b>					
unter 3	181	102	52	27	79
3 bis unter 6	185	101	68	16	84
6 bis unter 10	275	172	79	24	103
10 bis unter 15	335	208	100	27	127
15 bis unter 18	180	121	43	16	59
18 bis unter 25	435	300	57	78	135
25 bis unter 45	1 713	1 173	231	309	540
45 bis unter 65	2 240	1 784	252	204	456
65 bis unter 80	1 321	1 088	152	81	233
80 u.m.	1 135	1 008	110	17	127
<b><u>nach Familienstand</u></b>					
ledig	2 931	2 090	511	330	841
verheiratet	3 301	2 513	413	375	788
verwitwet	1 046	884	126	36	162
geschieden	722	570	94	58	152
<b><u>nach Religionszugehörigkeit</u></b>					
evangelisch	2 825	2 532	264	29	293
katholisch	2 078	1 595	343	140	483
sonstige oder keine	3 097	1 930	537	630	1 167
<b><u>nach dem Bezugsland<sup>1</sup></u></b>					
Europa (o. Deutschland)			851	500	1 351
dar. Türkei			52	48	100
Rumänien			174	80	254
Polen			199	32	231
ehem. Jugoslawien			53	85	138
Russland			81	19	100
Griechenland			13	36	49
Italien			27	52	79
Tschechien			98	8	106
Ukraine			16	22	38
Afrika			41	50	91
Asien			136	216	352
dar. Kasachstan			43	2	45
Irak			14	34	48
Amerika, Australien, sonst.			115	33	148

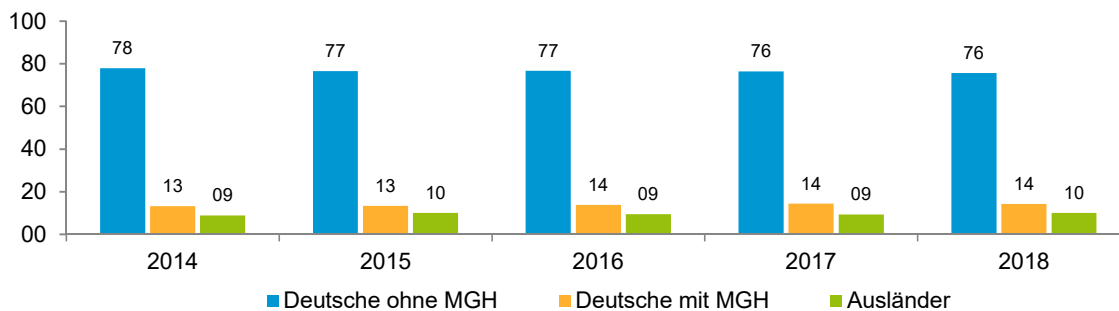
<sup>1</sup> Bezugsland ist bei Ausländern deren Staatsangehörigkeit, bei Deutschen mit Migrationshintergrund die zweite Staatsangehörigkeit oder das Geburtsland

## Statistischer Bezirk: 95 Zerzabelshof

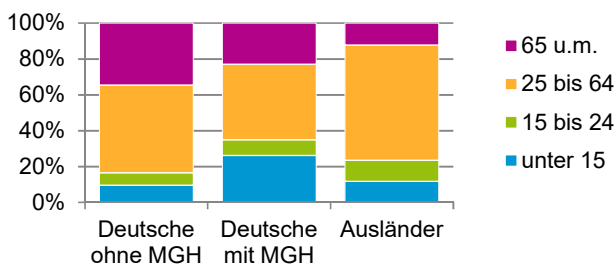


### Einwohner nach Migrationshintergrund (MGH) 2014 - 2018

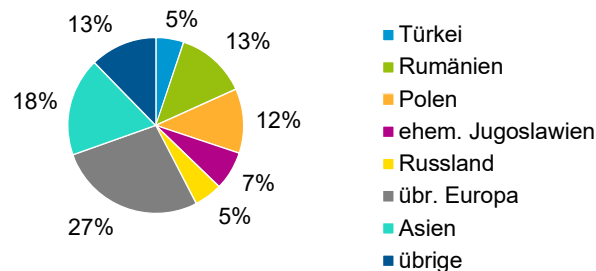
Anteil an der Gesamtbevölkerung in %



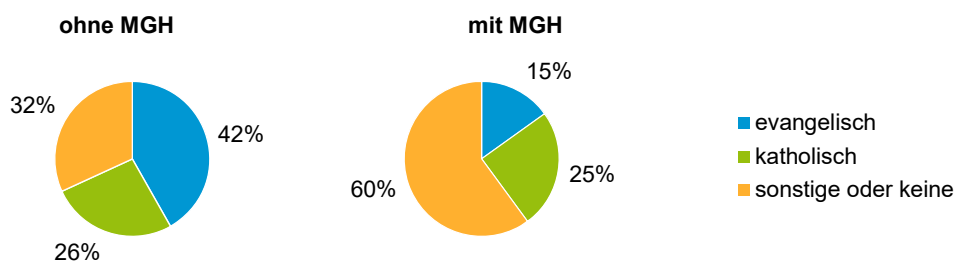
### Einwohner 2018 nach MGH und Altersgruppen



### Menschen mit MGH 2018 nach dem Bezugsland



### Einwohner 2018 nach MGH und Religionszugehörigkeit

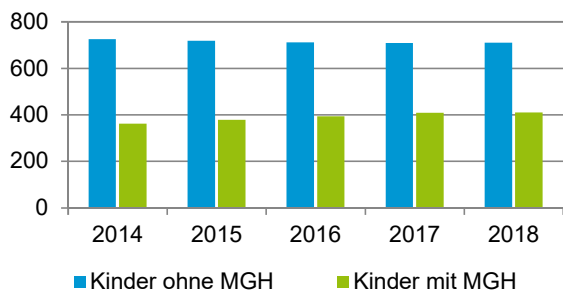


## Statistischer Bezirk: 95 Zerzabelshof

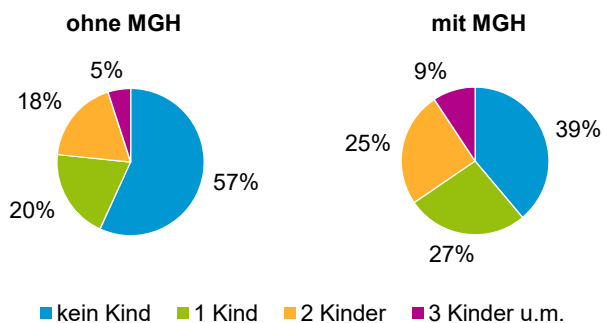
### Privathaushalte und Personen in Privathaushalten nach dem Migrationshintergrund (MGH)

	Privathaushalte	Personen in Privathaushalten			
		Insgesamt	darunter Kinder unter 18 J.	darunter Personen mit MGH	darunter Kinder unter 18 J. mit MGH
<b>2014</b>	<b>3 792</b>	<b>7 135</b>	<b>1 089</b>	<b>1 478</b>	<b>363</b>
<b>2015</b>	<b>3 817</b>	<b>7 156</b>	<b>1 099</b>	<b>1 521</b>	<b>379</b>
<b>2016</b>	<b>3 792</b>	<b>7 127</b>	<b>1 108</b>	<b>1 558</b>	<b>395</b>
<b>2017</b>	<b>3 779</b>	<b>7 156</b>	<b>1 120</b>	<b>1 643</b>	<b>410</b>
<b>2018</b>	<b>3 761</b>	<b>7 095</b>	<b>1 122</b>	<b>1 664</b>	<b>411</b>
davon ...					
<b>Einpersonenhaushalte nach dem Alter</b>	<b>1 796</b>	<b>1 796</b>	<b>-</b>	<b>327</b>	<b>-</b>
unter 18 Jahre	15	15	-	5	-
18 bis 34 Jahre	333	333	-	87	-
35 bis 64 Jahre	802	802	-	140	-
65 Jahre und älter	646	646	-	95	-
<b>Mehrpersonenhaushalte nach der Zahl der Personen im Haushalt</b>	<b>1 965</b>	<b>5 299</b>	<b>1 122</b>	<b>1 337</b>	<b>411</b>
2 Personen	1 116	2 232	87	402	14
3 Personen	445	1 335	301	380	117
4 u.m. Personen	404	1 732	734	555	280
<b>nach dem Haushaltstyp</b>					
Haushalte ohne Kinder	1 059	2 364	-	437	-
Haushalte mit Kindern	714	2 528	1 122	817	411
darunter allein Erziehende	154	389	205	111	57
sonstige MPH	192	407	-	83	-
<b>nach der Zahl der Kinder im Haushalt</b>					
1 Kind	382	1 140	382	355	135
2 Kinder	270	1 067	540	337	192
3 u.m. Kinder	62	321	200	125	84

Kinder unter 18 Jahre nach MGH 2014 - 2018

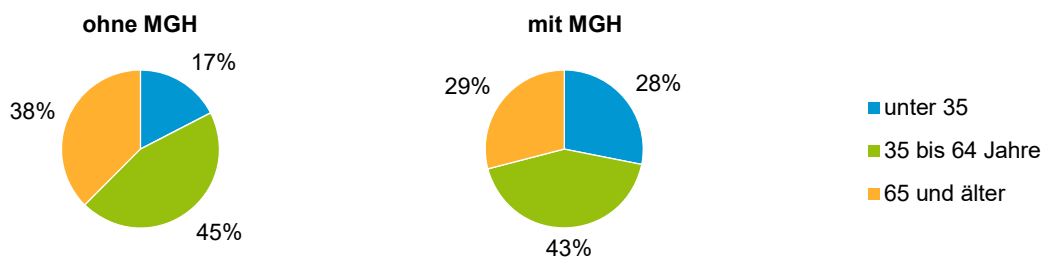


Einwohner in Mehrpersonenhaushalten 2018 nach MGH und Zahl der Kinder im Haushalt

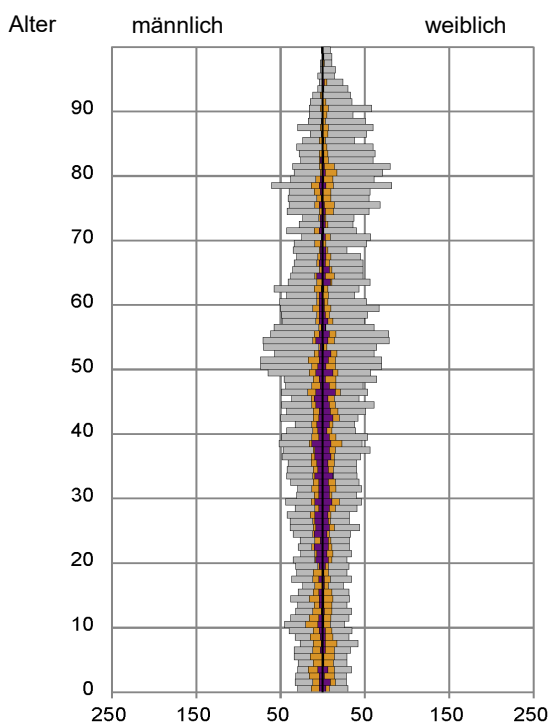


## Statistischer Bezirk: 95 Zerzabelshof

### Einpersonenhaushalte 2018 nach Migrationshintergrund (MGH) und Alter



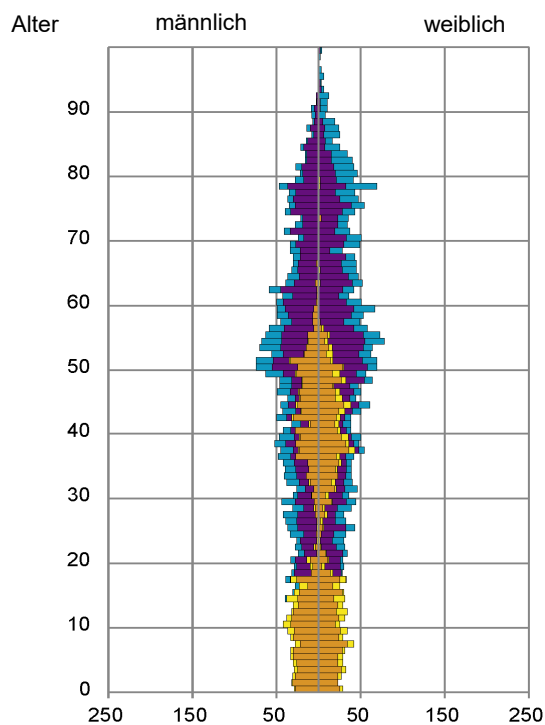
### Bevölkerung am Ort der Hauptwohnung 2018 nach Migrationshintergrund



- Deutsche ohne MGH
- Deutsche mit MGH
- Ausländer

Quelle: Einwohnermelderegister, MigraPro  
Amt für Stadtforschung und Statistik für Nürnberg und Fürth

### Bevölkerung in Privathaushalten 2018 nach Haushaltstypen



- Paar/Ehepaar mit Kind(ern)
- Alleinerziehende
- Haushalt ohne Kind(er)
- Einpersonenhaushalt

Quelle: Einwohnermelderegister, HHGEN  
Amt für Stadtforschung und Statistik für Nürnberg und Fürth

#### Impressum

Herausgeber:  
Stadt Nürnberg  
Amt für Stadtforschung und Statistik  
für Nürnberg und Fürth  
Unschlittplatz 7a  
90403 Nürnberg