

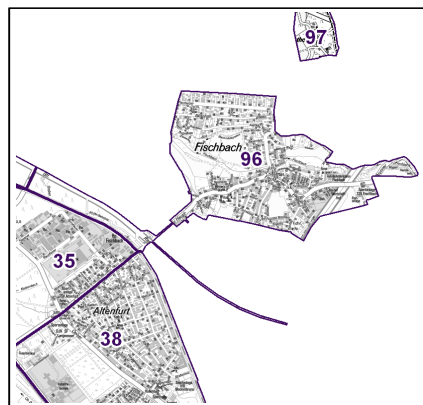
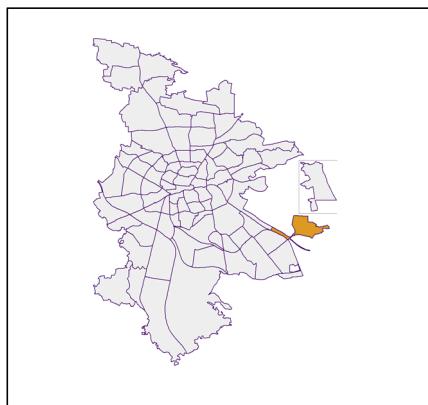
## Datenblatt Migrationshintergrund Nürnberg Statistischer Bezirk: 96 Fischbach

### Bevölkerung mit Hauptwohnsitz in Nürnberg nach dem Migrationshintergrund (MGH)

|   | Insgesamt    | Deutsche<br>ohne MGH | Menschen mit MGH    |            |              |
|---|--------------|----------------------|---------------------|------------|--------------|
|   |              |                      | Deutsche mit<br>MGH | Ausländer  | Insgesamt    |
| <b>2014</b>                                   | <b>4 990</b> | <b>3 984</b>         | <b>739</b>          | <b>267</b> | <b>1 006</b> |
| <b>2015</b>                                   | <b>5 073</b> | <b>4 029</b>         | <b>752</b>          | <b>292</b> | <b>1 044</b> |
| <b>2016</b>                                   | <b>5 152</b> | <b>3 975</b>         | <b>770</b>          | <b>407</b> | <b>1 177</b> |
| <b>2017</b>                                   | <b>5 129</b> | <b>3 930</b>         | <b>799</b>          | <b>400</b> | <b>1 199</b> |
| <b>2018</b>                                   | <b>5 059</b> | <b>3 900</b>         | <b>775</b>          | <b>384</b> | <b>1 159</b> |
| davon ...                                     |              |                      |                     |            |              |
| <b><u>nach Geschlecht</u></b>                 |              |                      |                     |            |              |
| Männer  | 2 493        | 1 926                | 371                 | 196        | 567          |
| Frauen  | 2 566        | 1 974                | 404                 | 188        | 592          |
| <b><u>nach Altersgruppen</u></b>              |              |                      |                     |            |              |
| unter 3                                       | 136          | 88                   | 40                  | 8          | 48           |
| 3 bis unter 6                                 | 136          | 81                   | 45                  | 10         | 55           |
| 6 bis unter 10                                | 204          | 119                  | 73                  | 12         | 85           |
| 10 bis unter 15                               | 243          | 158                  | 74                  | 11         | 85           |
| 15 bis unter 18                               | 181          | 113                  | 57                  | 11         | 68           |
| 18 bis unter 25                               | 316          | 252                  | 31                  | 33         | 64           |
| 25 bis unter 45                               | 1 165        | 853                  | 159                 | 153        | 312          |
| 45 bis unter 65                               | 1 638        | 1 372                | 161                 | 105        | 266          |
| 65 bis unter 80                               | 728          | 609                  | 89                  | 30         | 119          |
| 80 u.m.                                       | 312          | 255                  | 46                  | 11         | 57           |
| <b><u>nach Familienstand</u></b>              |              |                      |                     |            |              |
| ledig   | 1 797        | 1 292                | 376                 | 129        | 505          |
| verheiratet                                   | 2 584        | 2 061                | 318                 | 205        | 523          |
| verwitwet                                     | 310          | 255                  | 38                  | 17         | 55           |
| geschieden                                    | 368          | 292                  | 43                  | 33         | 76           |
| <b><u>nach Religionszugehörigkeit</u></b>     |              |                      |                     |            |              |
| evangelisch                                   | 1 782        | 1 581                | 189                 | 12         | 201          |
| katholisch                                    | 1 273        | 944                  | 241                 | 88         | 329          |
| sonstige oder keine                           | 2 004        | 1 375                | 345                 | 284        | 629          |
| <b><u>nach dem Bezugsland<sup>1</sup></u></b> |              |                      |                     |            |              |
| Europa (o. Deutschland)                       |              |                      | 576                 | 269        | 845          |
| dar. Türkei                                   |              |                      | 25                  | 23         | 48           |
| Rumänien                                      |              |                      | 121                 | 40         | 161          |
| Polen   |              |                      | 129                 | 18         | 147          |
| ehem. Jugoslawien                             |              |                      | 38                  | 29         | 67           |
| Russland                                      |              |                      | 55                  | 15         | 70           |
| Griechenland                                  |              |                      | 20                  | 25         | 45           |
| Italien                                       |              |                      | 17                  | 23         | 40           |
| Tschechien                                    |              |                      | 51                  | 11         | 62           |
| Ukraine                                       |              |                      | 26                  | 5          | 31           |
| Afrika  |              |                      | 21                  | 5          | 26           |
| Asien   |              |                      | 108                 | 89         | 197          |
| dar. Kasachstan                               |              |                      | 51                  | 1          | 52           |
| Irak  |              |                      | 5                   | 17         | 22           |
| Amerika, Australien, sonst.                   |              |                      | 70                  | 21         | 91           |

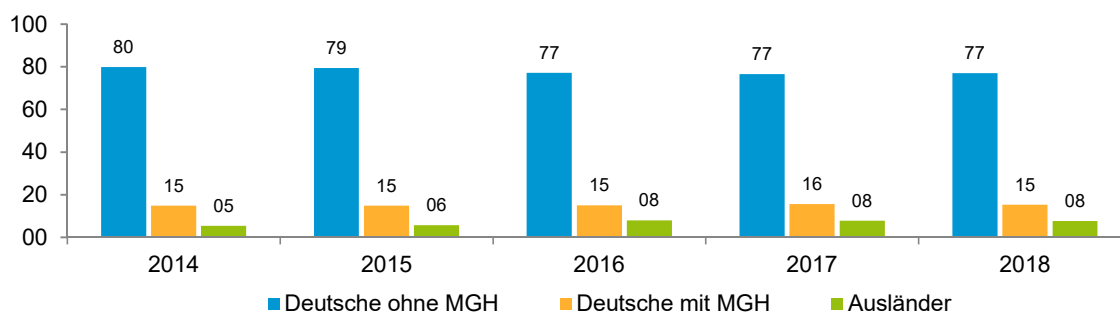
<sup>1</sup> Bezugsland ist bei Ausländern deren Staatsangehörigkeit, bei Deutschen mit Migrationshintergrund die zweite Staatsangehörigkeit oder das Geburtsland

## Statistischer Bezirk: 96 Fischbach

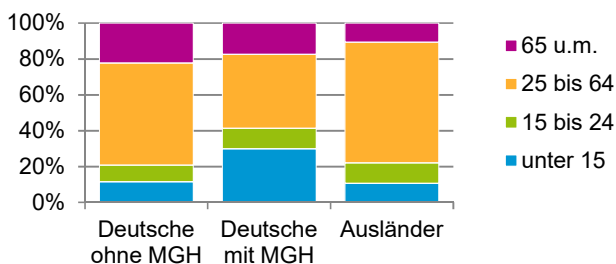


### Einwohner nach Migrationshintergrund (MGH) 2014 - 2018

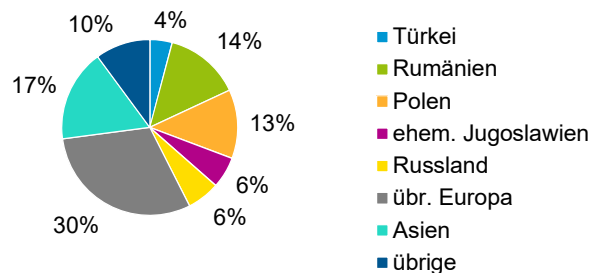
Anteil an der Gesamtbevölkerung in %



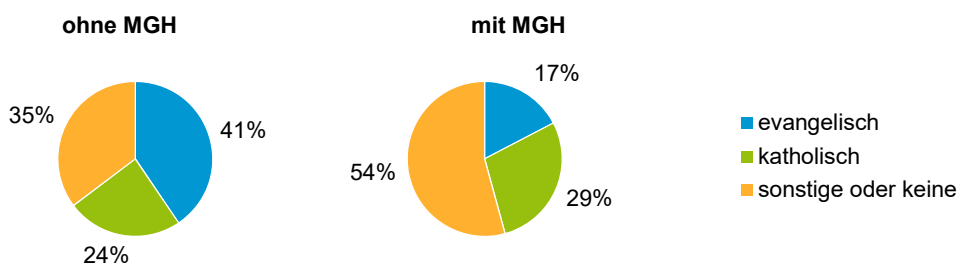
### Einwohner 2018 nach MGH und Altersgruppen



### Menschen mit MGH 2018 nach dem Bezugsland



### Einwohner 2018 nach MGH und Religionszugehörigkeit

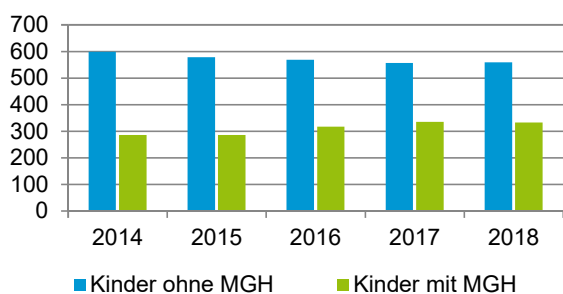


## Statistischer Bezirk: 96 Fischbach

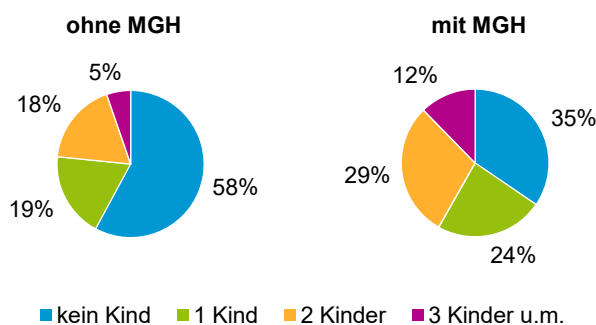
### Privathaushalte und Personen in Privathaushalten nach dem Migrationshintergrund (MGH)

|  | Privathaushalte | Personen in Privathaushalten |                             |                           |                                     |
|--|-----------------|------------------------------|-----------------------------|---------------------------|-------------------------------------|
|  |                 | Insgesamt                    | darunter Kinder unter 18 J. | darunter Personen mit MGH | darunter Kinder unter 18 J. mit MGH |
| <b>2014</b>  | <b>2 307</b>    | <b>5 024</b>                 | <b>885</b>                  | <b>1 007</b>              | <b>286</b>                          |
| <b>2015</b>  | <b>2 358</b>    | <b>5 108</b>                 | <b>865</b>                  | <b>1 045</b>              | <b>286</b>                          |
| <b>2016</b>  | <b>2 333</b>    | <b>5 094</b>                 | <b>887</b>                  | <b>1 082</b>              | <b>318</b>                          |
| <b>2017</b>  | <b>2 343</b>    | <b>5 097</b>                 | <b>893</b>                  | <b>1 132</b>              | <b>336</b>                          |
| <b>2018</b>  | <b>2 343</b>    | <b>5 051</b>                 | <b>893</b>                  | <b>1 115</b>              | <b>333</b>                          |
| davon ...  |                 |                              |                             |                           |                                     |
| <b>Einpersonenhaushalte</b>                          | <b>814</b>      | <b>814</b>                   | <b>-</b>                    | <b>148</b>                | <b>-</b>                            |
| <b><u>nach dem Alter</u></b>                         |                 |                              |                             |                           |                                     |
| unter 18 Jahre                                       | 1               | 1                            | -                           | 1                         | -                                   |
| 18 bis 34 Jahre                                      | 143             | 143                          | -                           | 37                        | -                                   |
| 35 bis 64 Jahre                                      | 351             | 351                          | -                           | 57                        | -                                   |
| 65 Jahre und älter                                   | 319             | 319                          | -                           | 53                        | -                                   |
| <b>Mehrpersonenhaushalte</b>                         | <b>1 529</b>    | <b>4 237</b>                 | <b>893</b>                  | <b>967</b>                | <b>333</b>                          |
| <b><u>nach der Zahl der Personen im Haushalt</u></b> |                 |                              |                             |                           |                                     |
| 2 Personen   | 805             | 1 610                        | 45                          | 258                       | 10                                  |
| 3 Personen   | 367             | 1 101                        | 220                         | 233                       | 72                                  |
| 4 u.m. Personen                                      | 357             | 1 526                        | 628                         | 476                       | 251                                 |
| <b><u>nach dem Haushaltstyp</u></b>                  |                 |                              |                             |                           |                                     |
| Haushalte ohne Kinder                                | 876             | 2 009                        | -                           | 298                       | -                                   |
| Haushalte mit Kindern                                | 550             | 2 010                        | 893                         | 633                       | 333                                 |
| darunter allein Erziehende                           | 87              | 228                          | 125                         | 68                        | 39                                  |
| sonstige MPH   | 103             | 218                          | -                           | 36                        | -                                   |
| <b><u>nach der Zahl der Kinder im Haushalt</u></b>   |                 |                              |                             |                           |                                     |
| 1 Kind   | 274             | 841                          | 274                         | 229                       | 89                                  |
| 2 Kinder   | 221             | 877                          | 442                         | 285                       | 165                                 |
| 3 u.m. Kinder  | 55              | 292                          | 177                         | 119                       | 79                                  |

Kinder unter 18 Jahre nach MGH 2014 - 2018

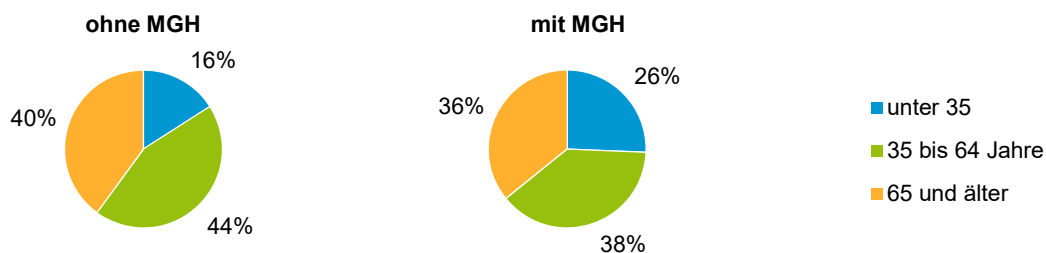


Einwohner in Mehrpersonenhaushalten 2018 nach MGH und Zahl der Kinder im Haushalt

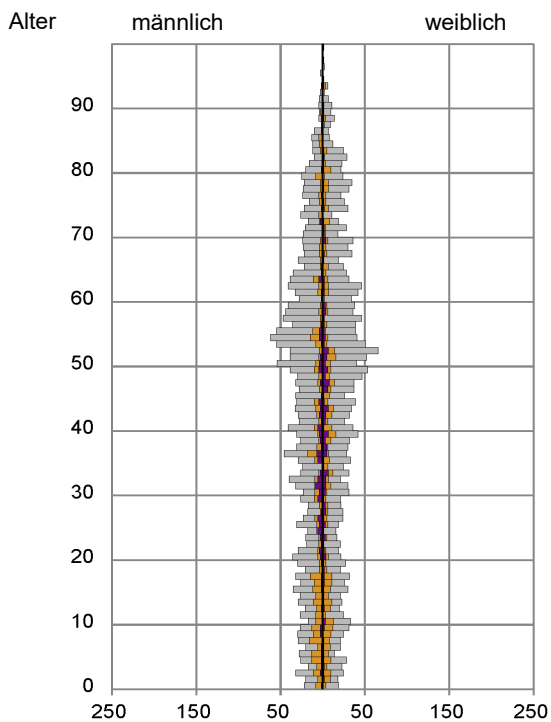


## Statistischer Bezirk: 96 Fischbach

### Einpersonenhaushalte 2018 nach Migrationshintergrund (MGH) und Alter



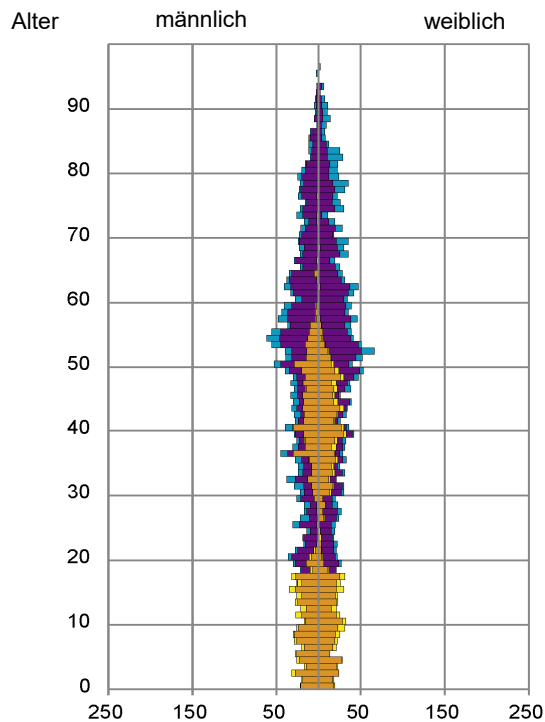
### Bevölkerung am Ort der Hauptwohnung 2018 nach Migrationshintergrund



- Deutsche ohne MGH
- Deutsche mit MGH
- Ausländer

Quelle: Einwohnermelderegister, MigraPro  
Amt für Stadtforschung und Statistik für Nürnberg und Fürth

### Bevölkerung in Privathaushalten 2018 nach Haushaltstypen



- Paar/Ehepaar mit Kind(ern)
- Alleinerziehende
- Haushalt ohne Kind(er)
- Einpersonenhaushalt

Quelle: Einwohnermelderegister, HHGEN  
Amt für Stadtforschung und Statistik für Nürnberg und Fürth

#### Impressum

Herausgeber:  
Stadt Nürnberg  
Amt für Stadtforschung und Statistik  
für Nürnberg und Fürth  
Unschlittplatz 7a  
90403 Nürnberg