

## Stadt Insgesamt

### Bevölkerung mit Hauptwohnsitz nach dem Migrationshintergrund (MGH)

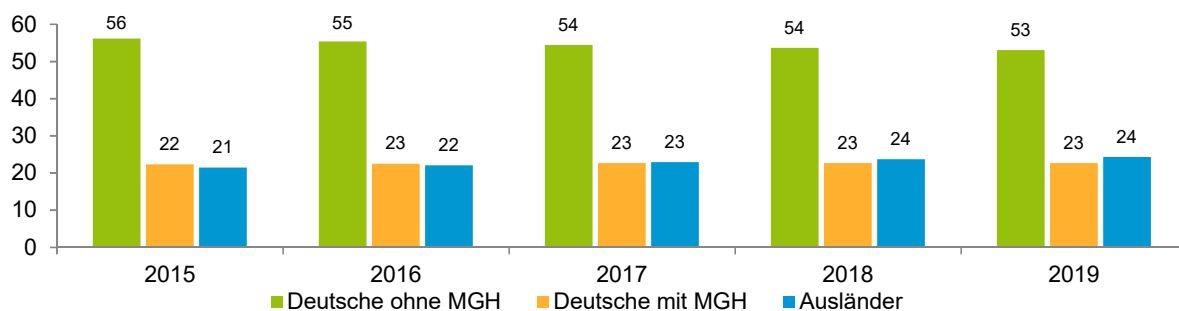
	Insgesamt	Deutsche ohne MGH	Menschen mit MGH		
			Deutsche mit MGH	Ausländer	Insgesamt
<b>2015</b>	<b>526 920</b>	<b>296 155</b>	<b>117 655</b>	<b>113 110</b>	<b>230 765</b>
<b>2016</b>	<b>529 407</b>	<b>293 110</b>	<b>119 276</b>	<b>117 021</b>	<b>236 297</b>
<b>2017</b>	<b>532 194</b>	<b>289 766</b>	<b>120 476</b>	<b>121 952</b>	<b>242 428</b>
<b>2018</b>	<b>535 746</b>	<b>287 385</b>	<b>121 301</b>	<b>127 060</b>	<b>248 361</b>
<b>2019</b>	<b>535 886</b>	<b>284 142</b>	<b>121 586</b>	<b>130 158</b>	<b>251 744</b>
davon ...					
<b><u>nach Geschlecht</u></b>					
Männer	263 947	137 424	58 880	67 643	126 523
Frauen	271 939	146 718	62 706	62 515	125 221
<b><u>nach Altersgruppen</u></b>					
unter 3	15 494	5 286	6 615	3 593	10 208
3 bis unter 6	14 676	4 942	6 569	3 165	9 734
6 bis unter 10	17 848	6 095	8 129	3 624	11 753
10 bis unter 15	21 878	7 411	10 051	4 416	14 467
15 bis unter 18	13 189	4 702	5 804	2 683	8 487
18 bis unter 25	42 714	21 174	9 251	12 289	21 540
25 bis unter 45	159 907	77 843	28 727	53 337	82 064
45 bis unter 65	143 252	83 942	26 172	33 138	59 310
65 bis unter 80	72 609	47 544	13 607	11 458	25 065
80 u.m.	34 319	25 203	6 661	2 455	9 116
<b><u>nach Familienstand</u></b>					
ledig	237 637	122 841	61 663	53 133	114 796
verheiratet	217 009	110 836	43 979	62 194	106 173
verwitwet	34 494	23 330	6 807	4 357	11 164
geschieden	46 746	27 135	9 137	10 474	19 611
<b><u>nach Religionszugehörigkeit</u></b>					
evangelisch	134 797	109 614	21 865	3 318	25 183
katholisch	122 256	72 760	29 006	20 490	49 496
sonstige oder keine	278 833	101 768	70 715	106 350	177 065
<b><u>nach dem Bezugsland<sup>1</sup></u></b>					
Europa (o. Deutschland)			84 360	99 331	183 691
dar. Türkei			14 491	16 838	31 329
Rumänien			16 287	14 309	30 596
Polen			12 744	5 706	18 450
ehem. Jugoslawien			6 943	16 569	23 512
Russland			10 888	3 586	14 474
Griechenland			2 985	11 956	14 941
Italien			2 811	6 988	9 799
Tschechien			4 718	1 213	5 931
Ukraine			3 879	4 178	8 057
Afrika			5 293	5 236	10 529
Asien			22 411	22 365	44 776
dar. Kasachstan			9 325	528	9 853
Irak			3 228	4 854	8 082
Amerika, Australien, sonst.			9 521	3 226	12 747

<sup>1</sup> Bezugsland ist bei Ausländern deren Staatsangehörigkeit, bei Deutschen mit Migrationshintergrund die zweite Staatsangehörigkeit oder das Geburtsland

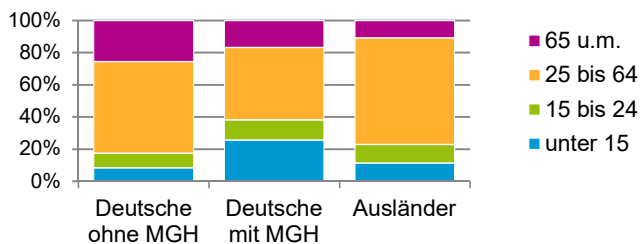
## Stadt Insgesamt

### Einwohner nach Migrationshintergrund (MGH) 2015 - 2019

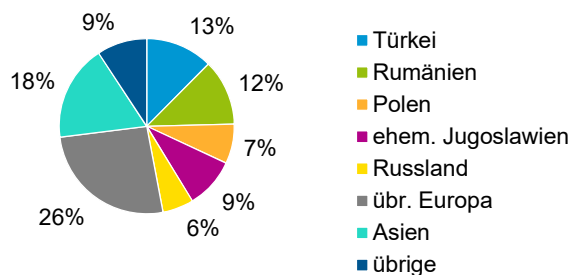
Anteil an der Gesamtbevölkerung in %



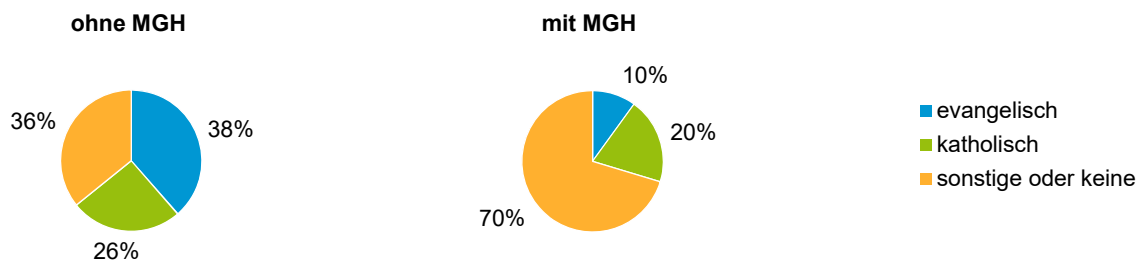
### Einwohner 2019 nach MGH und Altersgruppen



### Menschen mit MGH 2019 nach dem Bezugsland



### Einwohner 2019 nach MGH und Religionszugehörigkeit

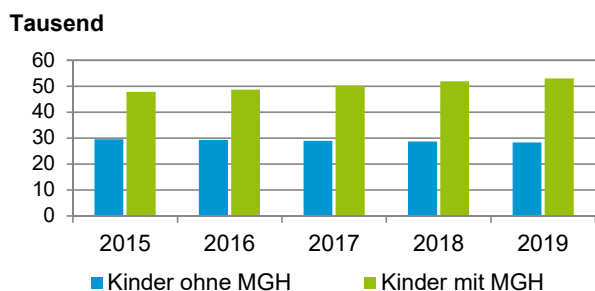


## Stadt Insgesamt

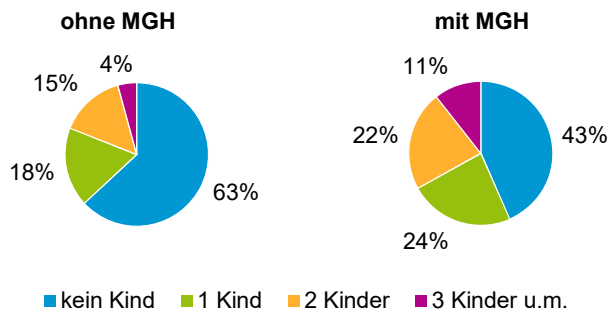
### Privathaushalte und Personen in Privathaushalten nach dem Migrationshintergrund (MGH)

	Privathaushalte	Personen in Privathaushalten			
		Insgesamt	darunter Kinder unter 18 J.	darunter Personen mit MGH	darunter Kinder unter 18 J. mit MGH
<b>2015</b>	<b>282 496</b>	<b>521 111</b>	<b>77 466</b>	<b>223 933</b>	<b>47 837</b>
<b>2016</b>	<b>280 088</b>	<b>521 022</b>	<b>78 062</b>	<b>226 947</b>	<b>48 762</b>
<b>2017</b>	<b>282 589</b>	<b>525 745</b>	<b>79 190</b>	<b>234 714</b>	<b>50 251</b>
<b>2018</b>	<b>284 640</b>	<b>529 990</b>	<b>80 695</b>	<b>241 554</b>	<b>51 952</b>
<b>2019</b>	<b>285 245</b>	<b>531 648</b>	<b>81 401</b>	<b>246 215</b>	<b>52 993</b>
davon ...					
<b>Einpersonenhaushalte</b>	<b>143 201</b>	<b>143 201</b>	<b>-</b>	<b>49 236</b>	<b>-</b>
<b><u>nach dem Alter</u></b>					
unter 18 Jahre	246	246	-	128	-
18 bis 34 Jahre	43 750	43 750	-	17 068	-
35 bis 64 Jahre	61 064	61 064	-	21 286	-
65 Jahre und älter	38 141	38 141	-	10 754	-
<b>Mehrpersonenhaushalte</b>	<b>142 044</b>	<b>388 447</b>	<b>81 401</b>	<b>196 979</b>	<b>52 993</b>
<b><u>nach der Zahl der Personen im Haushalt</u></b>					
2 Personen	79 416	158 832	5 966	62 235	3 184
3 Personen	32 022	96 066	20 946	50 596	12 670
4 u.m. Personen	30 606	133 549	54 489	84 148	37 139
<b><u>nach dem Haushaltstyp</u></b>					
Haushalte ohne Kinder	77 097	174 881	-	71 098	-
Haushalte mit Kindern	50 558	182 154	81 401	111 459	52 993
darunter allein Erziehende	11 284	29 737	16 093	16 949	9 291
sonstige MPH	14 389	31 412	-	14 422	-
<b><u>nach der Zahl der Kinder im Haushalt</u></b>					
1 Kind	26 792	80 561	26 792	46 296	16 287
2 Kinder	18 208	72 539	36 413	44 252	23 280
3 u.m. Kinder	5 558	29 054	18 196	20 911	13 426

Kinder unter 18 Jahre nach MGH 2015 - 2019

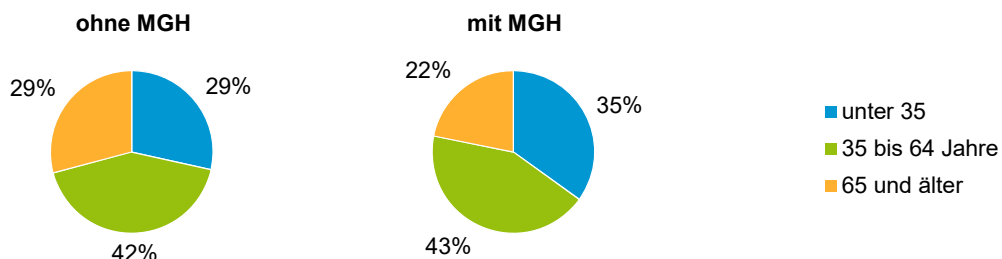


Einwohner in Mehrpersonenhaushalten 2019 nach MGH und Zahl der Kinder im Haushalt

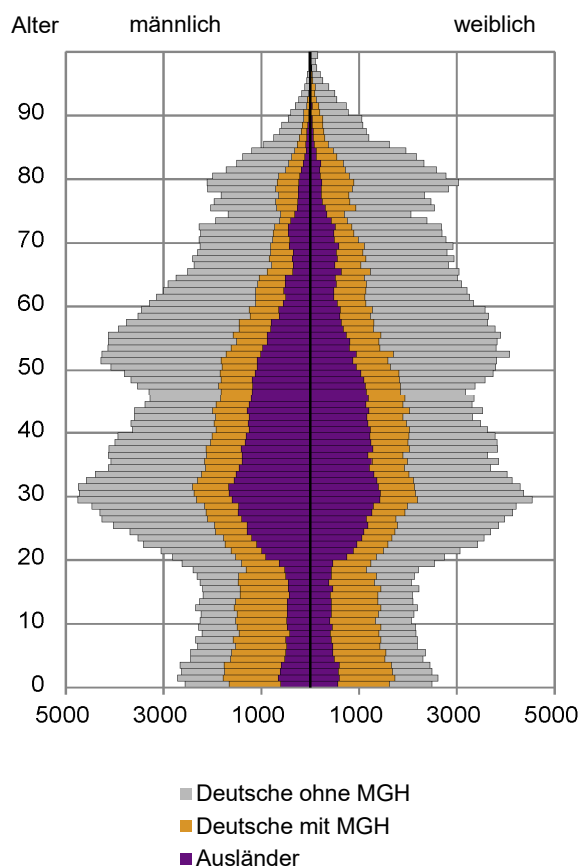


## Stadt Insgesamt

### Einpersonenhaushalte 2019 nach Migrationshintergrund (MGH) und Alter

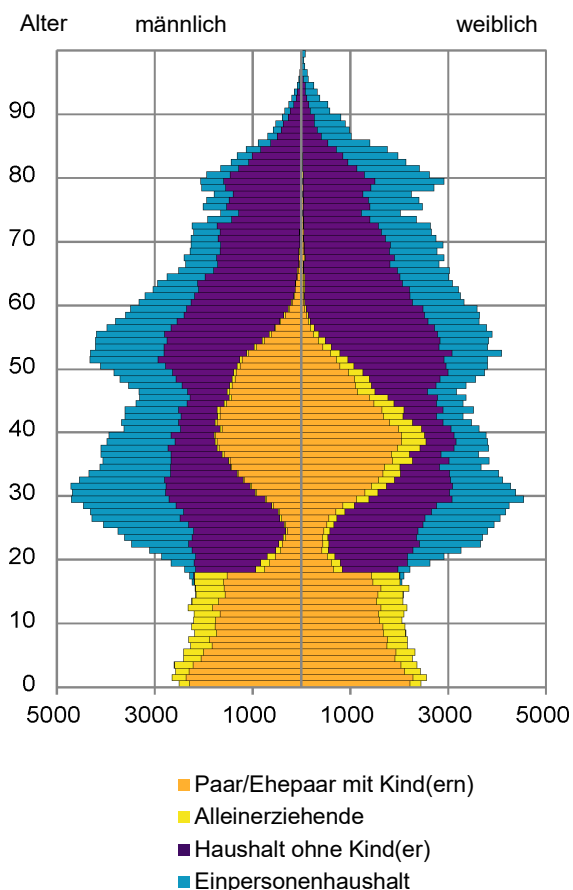


### Bevölkerung am Ort der Hauptwohnung 2019 nach Migrationshintergrund



Quelle: Einwohnermelderegister, MigraPro  
Amt für Stadtforschung und Statistik für Nürnberg und Fürth

### Bevölkerung in Privathaushalten 2019 nach Haushaltstypen



Quelle: Einwohnermelderegister, HHGEN  
Amt für Stadtforschung und Statistik für Nürnberg und Fürth

#### Impressum

Herausgeber:  
Stadt Nürnberg  
Amt für Stadtforschung und Statistik  
für Nürnberg und Fürth  
Unschlittplatz 7a  
90403 Nürnberg