

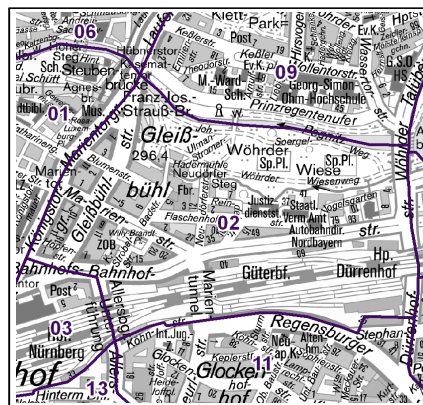
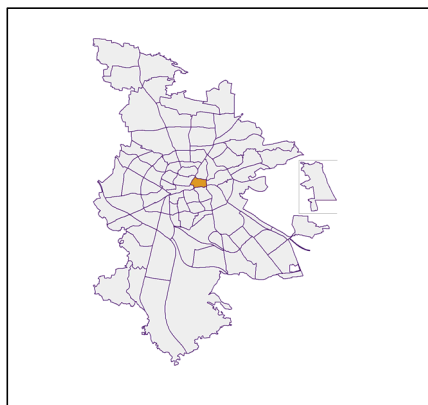
Datenblatt Migrationshintergrund Nürnberg Statistischer Bezirk: 02 Marienvorstadt

Bevölkerung mit Hauptwohnsitz in Nürnberg nach dem Migrationshintergrund (MGH)

	Insgesamt	Deutsche ohne MGH	Menschen mit MGH		
			Deutsche mit MGH	Ausländer	Insgesamt
2015	1 312	804	210	298	508
2016	1 338	825	230	283	513
2017	1 355	821	227	307	534
2018	1 424	836	235	353	588
2019	1 468	843	235	390	625
davon ...					
<u>nach Geschlecht</u>					
Männer	711	414	111	186	297
Frauen	757	429	124	204	328
<u>nach Altersgruppen</u>					
unter 3	41	15	14	12	26
3 bis unter 6	32	12	14	6	20
6 bis unter 10	24	11	7	6	13
10 bis unter 15	38	24	6	8	14
15 bis unter 18	27	15	2	10	12
18 bis unter 25	186	109	24	53	77
25 bis unter 45	594	322	81	191	272
45 bis unter 65	321	195	48	78	126
65 bis unter 80	143	95	26	22	48
80 u.m.	62	45	13	4	17
<u>nach Familienstand</u>					
ledig	834	490	128	216	344
verheiratet	435	239	69	127	196
verwitwet	70	48	13	9	22
geschieden	129	66	25	38	63
<u>nach Religionszugehörigkeit</u>					
evangelisch	341	287	36	18	54
katholisch	315	201	40	74	114
sonstige oder keine	812	355	159	298	457
<u>nach dem Bezugsland¹</u>					
Europa (o. Deutschland)			144	283	427
dar. Türkei			24	29	53
Rumänien			27	23	50
Polen			23	28	51
ehem. Jugoslawien			11	45	56
Russland			20	14	34
Griechenland			8	13	21
Italien			5	10	15
Tschechien			3	7	10
Ukraine			5	13	18
Afrika			12	13	25
Asien			50	73	123
dar. Kasachstan			17	-	17
Irak			2	13	15
Amerika, Australien, sonst.			29	21	50

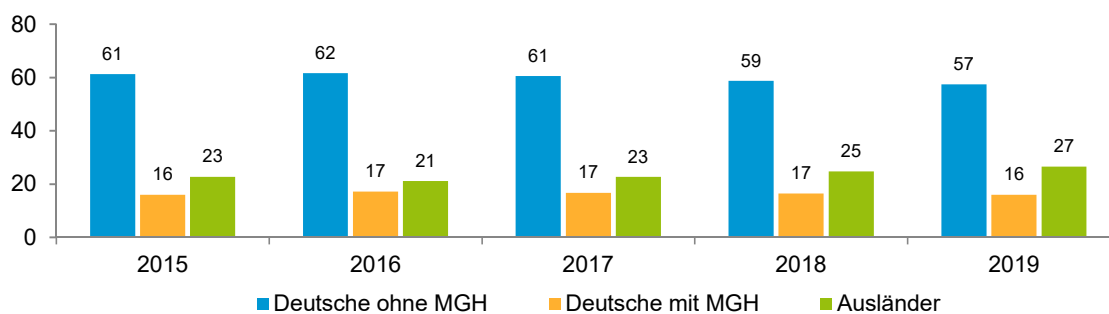
¹ Bezugsland ist bei Ausländern deren Staatsangehörigkeit, bei Deutschen mit Migrationshintergrund die zweite Staatsangehörigkeit oder das Geburtsland

Statistischer Bezirk: 02 Marienvorstadt

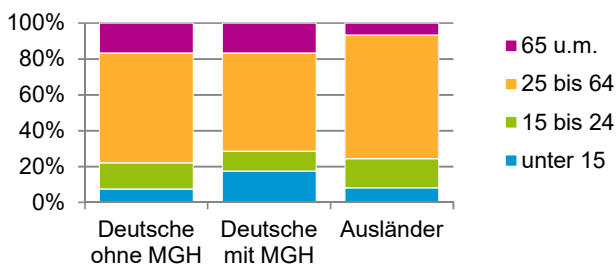


Einwohner nach Migrationshintergrund (MGH) 2015 - 2019

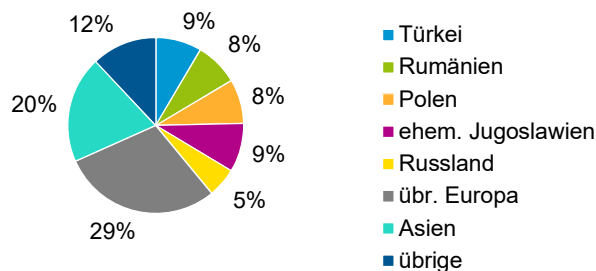
Anteil an der Gesamtbevölkerung in %



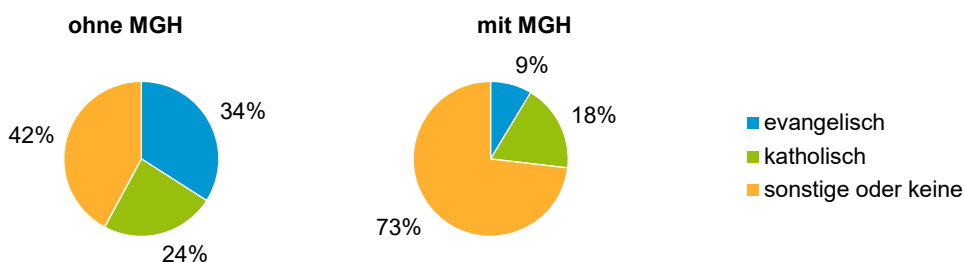
Einwohner 2019 nach MGH und Altersgruppen



Menschen mit MGH 2019 nach dem Bezugsland



Einwohner 2019 nach MGH und Religionszugehörigkeit

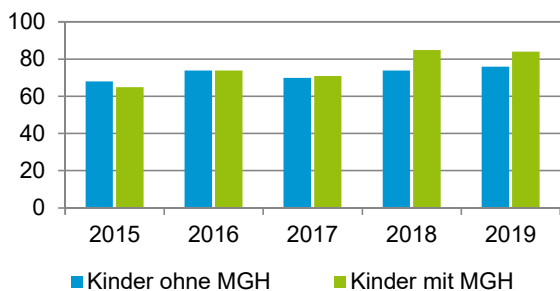


Statistischer Bezirk: 02 Marienvorstadt

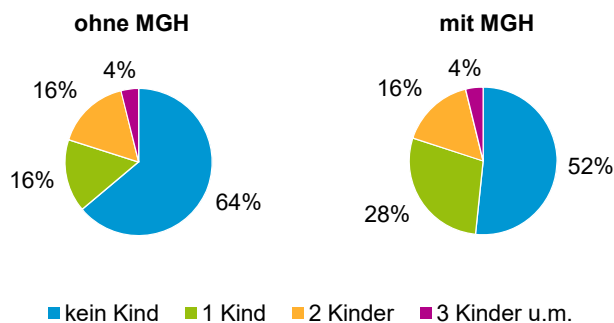
Privathaushalte und Personen in Privathaushalten nach dem Migrationshintergrund (MGH)

	Privathaushalte	Personen in Privathaushalten			
		Insgesamt	darunter Kinder unter 18 J.	darunter Personen mit MGH	darunter Kinder unter 18 J. mit MGH
2015	894	1 387	133	511	65
2016	919	1 421	148	521	74
2017	948	1 437	141	538	71
2018	989	1 512	159	592	85
2019	1 011	1 550	160	631	84
davon ...					
Einpersonenhaushalte	662	662	-	236	-
<u>nach dem Alter</u>					
unter 18 Jahre	3	3	-	2	-
18 bis 34 Jahre	285	285	-	106	-
35 bis 64 Jahre	272	272	-	98	-
65 Jahre und älter	102	102	-	30	-
Mehrpersonenhaushalte	349	888	160	395	84
<u>nach der Zahl der Personen im Haushalt</u>					
2 Personen	226	452	14	177	10
3 Personen	68	204	51	104	24
4 u.m. Personen	55	232	95	114	50
<u>nach dem Haushaltstyp</u>					
Haushalte ohne Kinder	196	418	-	149	-
Haushalte mit Kindern	108	369	160	191	84
darunter allein Erziehende	28	79	44	36	18
sonstige MPH	45	101	-	55	-
<u>nach der Zahl der Kinder im Haushalt</u>					
1 Kind	64	191	64	112	40
2 Kinder	37	144	74	64	34
3 u.m. Kinder	7	34	22	15	10

Kinder unter 18 Jahre nach MGH 2015 - 2019

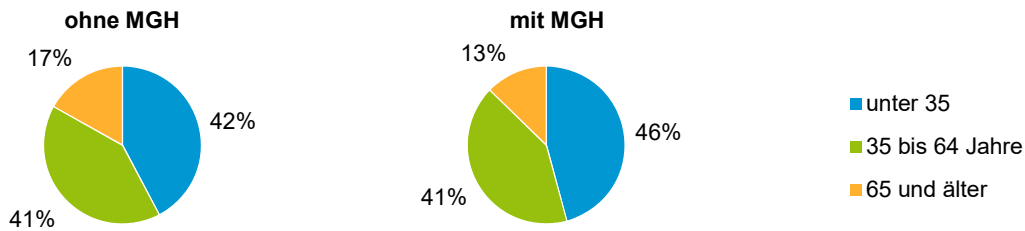


Einwohner in Mehrpersonenhaushalten 2019 nach MGH und Zahl der Kinder im Haushalt

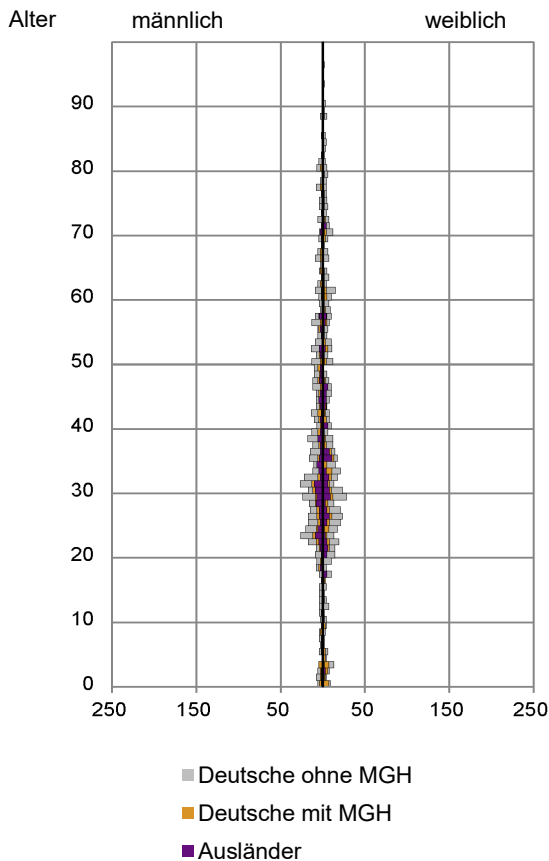


Statistischer Bezirk: 02 Marienvorstadt

Einpersonenhaushalte 2019 nach Migrationshintergrund (MGH) und Alter

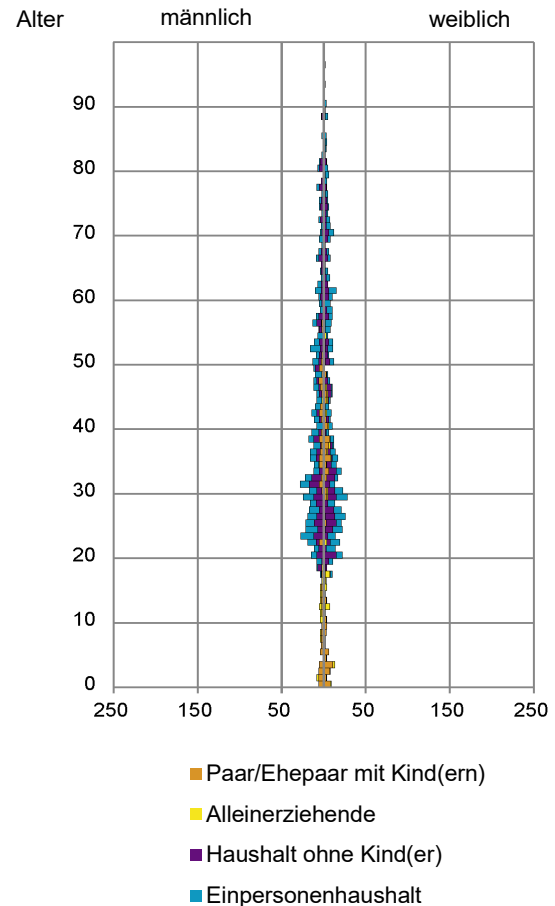


Bevölkerung am Ort der Hauptwohnung 2019 nach Migrationshintergrund



Quelle: Einwohnermelderegister, MigraPro
Amt für Stadtforschung und Statistik für Nürnberg und Fürth

Bevölkerung in Privathaushalten 2019 nach Haushaltstypen



Quelle: Einwohnermelderegister, HHGEN
Amt für Stadtforschung und Statistik für Nürnberg und Fürth