

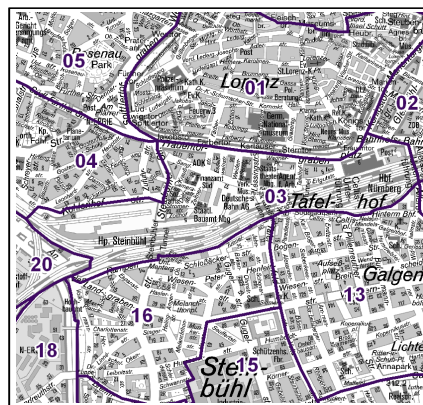
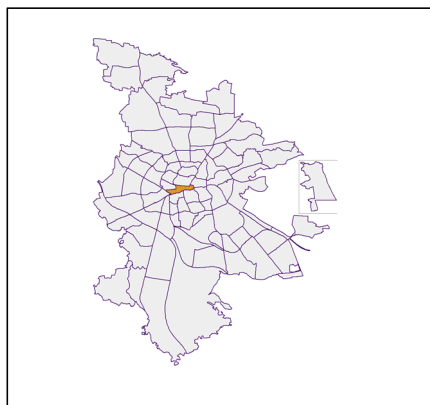
Datenblatt Migrationshintergrund Nürnberg Statistischer Bezirk: 03 Tafelhof

Bevölkerung mit Hauptwohnsitz in Nürnberg nach dem Migrationshintergrund (MGH)

	Insgesamt	Deutsche ohne MGH	Menschen mit MGH		
			Deutsche mit MGH	Ausländer	Insgesamt
2015	1 212	386	284	542	826
2016	1 312	403	280	629	909
2017	1 405	409	295	701	996
2018	1 307	374	304	629	933
2019	1 268	381	287	600	887
davon ...					
<u>nach Geschlecht</u>					
Männer	714	206	160	348	508
Frauen	554	175	127	252	379
<u>nach Altersgruppen</u>					
unter 3	32	1	20	11	31
3 bis unter 6	22	-	14	8	22
6 bis unter 10	37	4	19	14	33
10 bis unter 15	41	4	16	21	37
15 bis unter 18	28	1	14	13	27
18 bis unter 25	171	60	35	76	111
25 bis unter 45	490	167	76	247	323
45 bis unter 65	326	96	66	164	230
65 bis unter 80	92	34	22	36	58
80 u.m.	29	14	5	10	15
<u>nach Familienstand</u>					
ledig	691	242	173	276	449
verheiratet	438	79	88	271	359
verwitwet	33	15	9	9	18
geschieden	106	45	17	44	61
<u>nach Religionszugehörigkeit</u>					
evangelisch	169	123	36	10	46
katholisch	207	100	36	71	107
sonstige oder keine	892	158	215	519	734
<u>nach dem Bezugsland¹</u>					
Europa (o. Deutschland)			162	391	553
dar. Türkei			45	59	104
Rumänien			27	64	91
Polen			13	12	25
ehem. Jugoslawien			28	43	71
Russland			10	6	16
Griechenland			6	52	58
Italien			4	32	36
Tschechien			4	1	5
Ukraine			4	11	15
Afrika			21	23	44
Asien			70	172	242
dar. Kasachstan			7	1	8
Irak			22	36	58
Amerika, Australien, sonst.			34	14	48

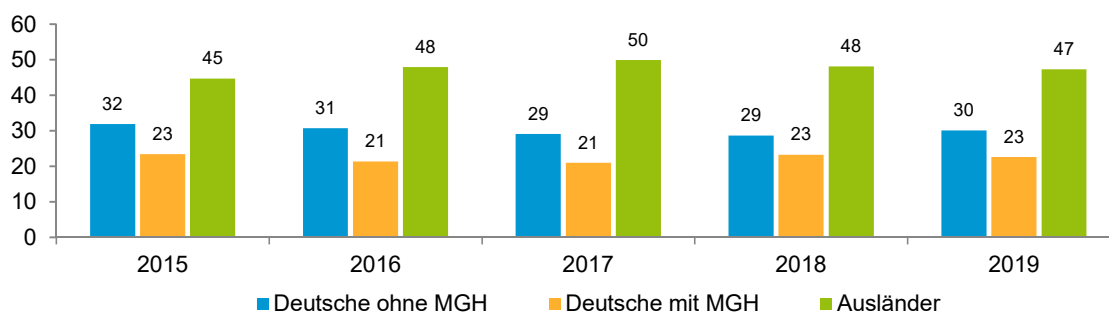
¹ Bezugsland ist bei Ausländern deren Staatsangehörigkeit, bei Deutschen mit Migrationshintergrund die zweite Staatsangehörigkeit oder das Geburtsland

Statistischer Bezirk: 03 Tafelhof

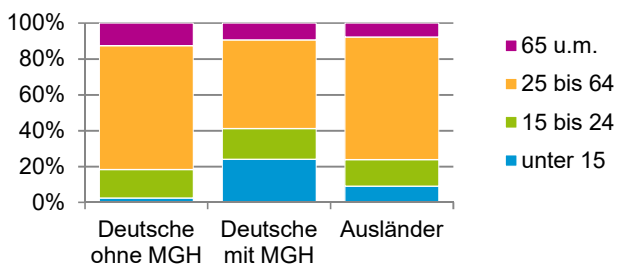


Einwohner nach Migrationshintergrund (MGH) 2015 - 2019

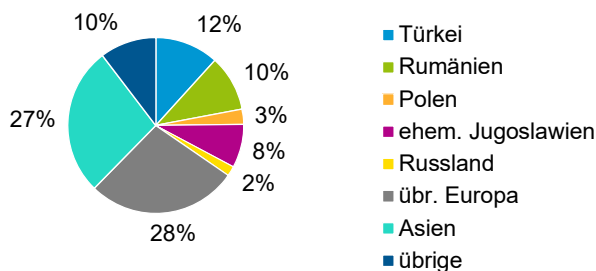
Anteil an der Gesamtbevölkerung in %



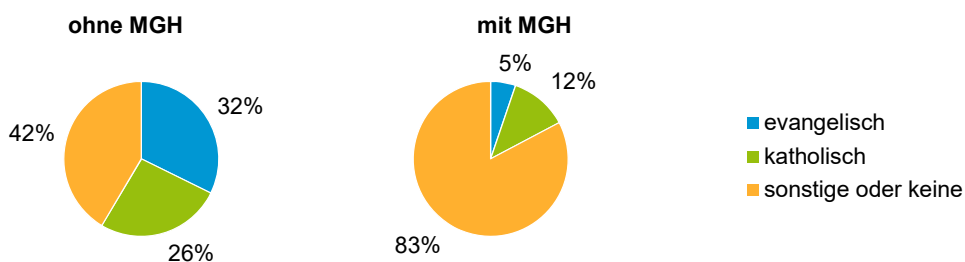
Einwohner 2019 nach MGH und Altersgruppen



Menschen mit MGH 2019 nach dem Bezugsland



Einwohner 2019 nach MGH und Religionszugehörigkeit

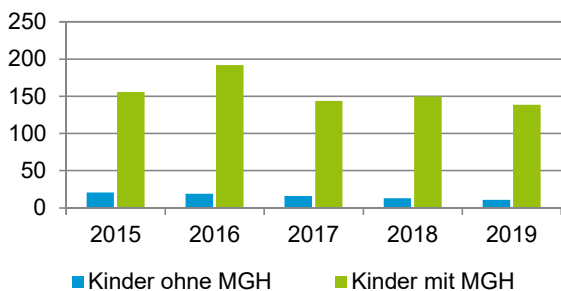


Statistischer Bezirk: 03 Tafelhof

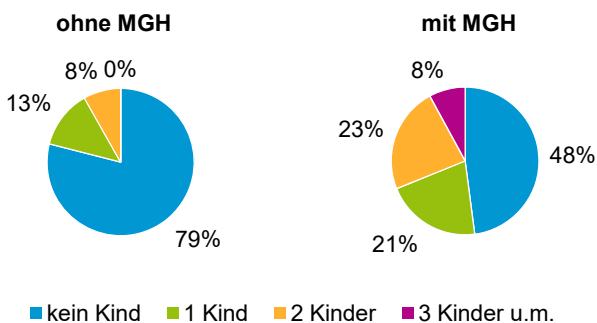
Privathaushalte und Personen in Privathaushalten nach dem Migrationshintergrund (MGH)

	Privathaushalte	Personen in Privathaushalten			
		Insgesamt	darunter Kinder unter 18 J.	darunter Personen mit MGH	darunter Kinder unter 18 J. mit MGH
2015	658	1 154	177	746	156
2016	676	1 237	211	808	192
2017	720	1 257	160	800	144
2018	738	1 244	163	811	150
2019	742	1 256	150	827	139
davon ...					
Einpersonenhaushalte nach dem Alter	454	454	-	220	-
unter 18 Jahre	1	1	-	1	-
18 bis 34 Jahre	195	195	-	94	-
35 bis 64 Jahre	206	206	-	104	-
65 Jahre und älter	52	52	-	21	-
Mehrpersonenhaushalte nach der Zahl der Personen im Haushalt	288	802	150	607	139
2 Personen	162	324	11	188	7
3 Personen	59	177	26	143	21
4 u.m. Personen	67	301	113	276	111
nach dem Haushaltstyp					
Haushalte ohne Kinder	169	382	-	239	-
Haushalte mit Kindern	93	357	150	316	139
darunter allein Erziehende	19	49	24	37	18
sonstige MPH	26	63	-	52	-
nach der Zahl der Kinder im Haushalt					
1 Kind	47	152	47	127	40
2 Kinder	37	157	74	141	70
3 u.m. Kinder	9	48	29	48	29

Kinder unter 18 Jahre nach MGH 2015 - 2019

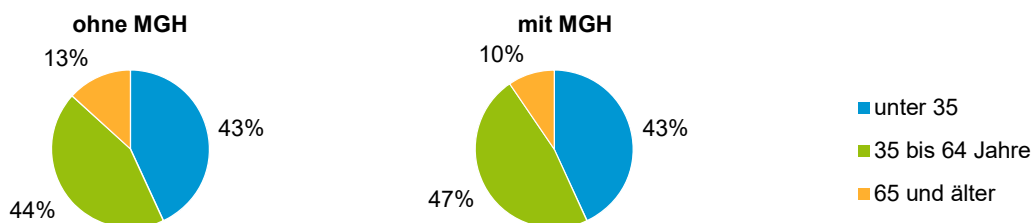


Einwohner in Mehrpersonenhaushalten 2019 nach MGH und Zahl der Kinder im Haushalt

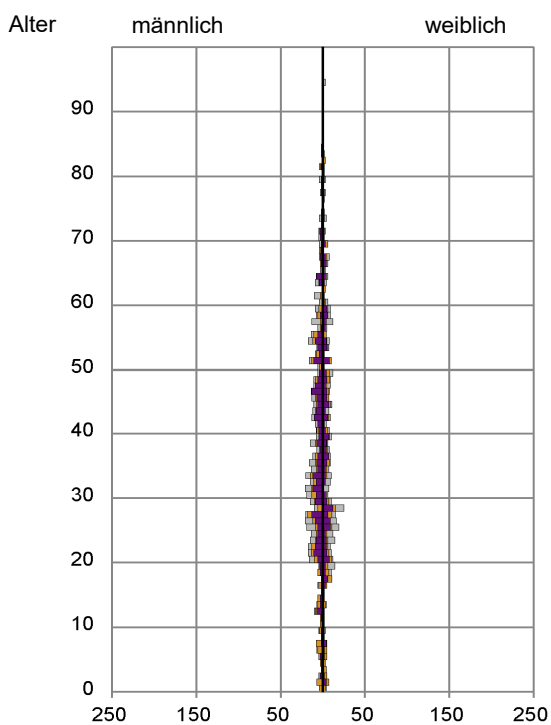


Statistischer Bezirk: 03 Tafelhof

Einpersonenhaushalte 2019 nach Migrationshintergrund (MGH) und Alter



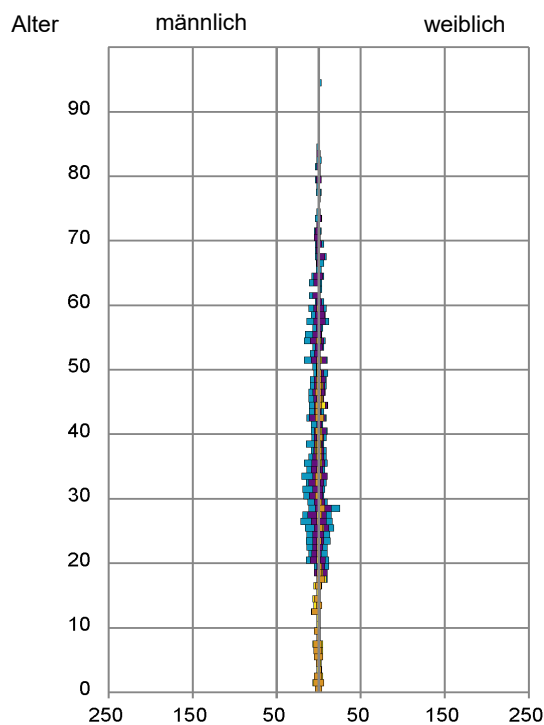
Bevölkerung am Ort der Hauptwohnung 2019 nach Migrationshintergrund



- Deutsche ohne MGH
- Deutsche mit MGH
- Ausländer

Quelle: Einwohnermelderegister, MigraPro
Amt für Stadtforschung und Statistik für Nürnberg und Fürth

Bevölkerung in Privathaushalten 2019 nach Haushaltstypen



- Paar/Ehepaar mit Kind(ern)
- Alleinerziehende
- Haushalt ohne Kind(er)
- Einpersonenhaushalt

Quelle: Einwohnermelderegister, HHGEN
Amt für Stadtforschung und Statistik für Nürnberg und Fürth

Impressum

Herausgeber:
Stadt Nürnberg
Amt für Stadtforschung und Statistik
für Nürnberg und Fürth
Unschlittplatz 7a
90403 Nürnberg