

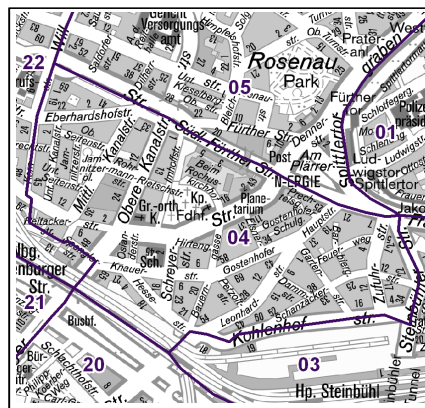
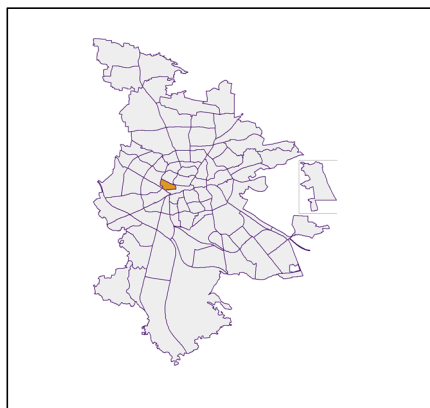
## Datenblatt Migrationshintergrund Nürnberg Statistischer Bezirk: 04 Gostenhof

### Bevölkerung mit Hauptwohnsitz in Nürnberg nach dem Migrationshintergrund (MGH)

	Insgesamt	Deutsche ohne MGH	Menschen mit MGH		
			Deutsche mit MGH	Ausländer	Insgesamt
<b>2015</b>	<b>9 465</b>	<b>3 576</b>	<b>1 610</b>	<b>4 279</b>	<b>5 889</b>
<b>2016</b>	<b>9 462</b>	<b>3 479</b>	<b>1 627</b>	<b>4 356</b>	<b>5 983</b>
<b>2017</b>	<b>9 544</b>	<b>3 431</b>	<b>1 615</b>	<b>4 498</b>	<b>6 113</b>
<b>2018</b>	<b>9 490</b>	<b>3 335</b>	<b>1 618</b>	<b>4 537</b>	<b>6 155</b>
<b>2019</b>	<b>9 381</b>	<b>3 266</b>	<b>1 599</b>	<b>4 516</b>	<b>6 115</b>
davon ...					
<b><u>nach Geschlecht</u></b>					
Männer	5 147	1 775	845	2 527	3 372
Frauen	4 234	1 491	754	1 989	2 743
<b><u>nach Altersgruppen</u></b>					
unter 3	321	74	101	146	247
3 bis unter 6	286	60	99	127	226
6 bis unter 10	329	53	138	138	276
10 bis unter 15	422	75	175	172	347
15 bis unter 18	213	34	88	91	179
18 bis unter 25	1 017	303	175	539	714
25 bis unter 45	3 490	1 357	408	1 725	2 133
45 bis unter 65	2 372	963	271	1 138	1 409
65 bis unter 80	778	288	115	375	490
80 u.m.	153	59	29	65	94
<b><u>nach Familienstand</u></b>					
ledig	5 301	2 106	1 032	2 163	3 195
verheiratet	2 967	711	404	1 852	2 256
verwitwet	274	93	47	134	181
geschieden	839	356	116	367	483
<b><u>nach Religionszugehörigkeit</u></b>					
evangelisch	1 430	1 151	155	124	279
katholisch	1 594	772	276	546	822
sonstige oder keine	6 357	1 343	1 168	3 846	5 014
<b><u>nach dem Bezugsland<sup>1</sup></u></b>					
Europa (o. Deutschland)			982	3 321	4 303
dar. Türkei			312	559	871
Rumänien			115	430	545
Polen			87	169	256
ehem. Jugoslawien			91	348	439
Russland			88	65	153
Griechenland			73	724	797
Italien			55	208	263
Tschechien			36	34	70
Ukraine			23	76	99
Afrika			109	228	337
Asien			358	888	1 246
dar. Kasachstan			57	7	64
Irak			106	284	390
Amerika, Australien, sonst.			150	79	229

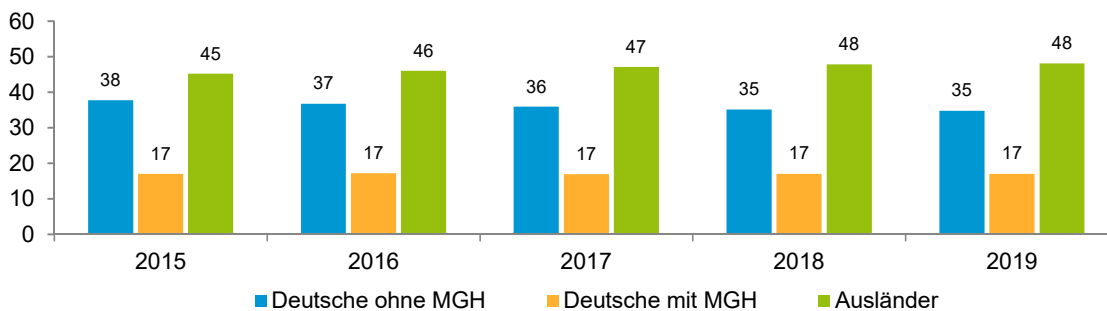
<sup>1</sup> Bezugsland ist bei Ausländern deren Staatsangehörigkeit, bei Deutschen mit Migrationshintergrund die zweite Staatsangehörigkeit oder das Geburtsland

## Statistischer Bezirk: 04 Gostenhof

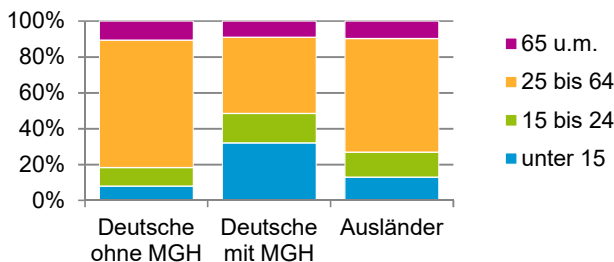


### Einwohner nach Migrationshintergrund (MGH) 2015 - 2019

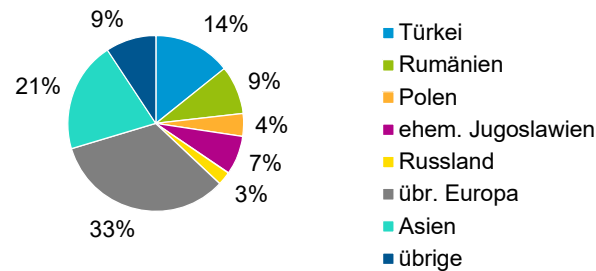
Anteil an der Gesamtbevölkerung in %



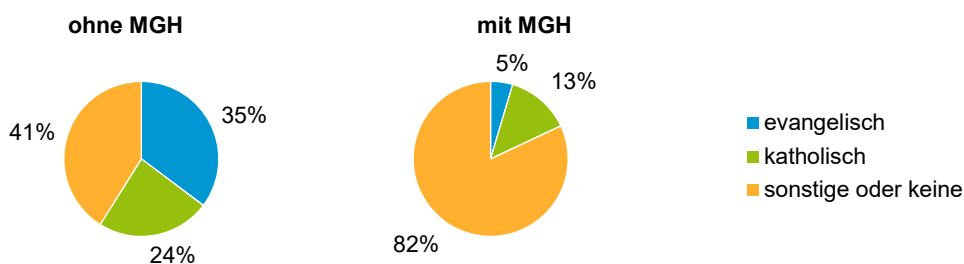
### Einwohner 2019 nach MGH und Altersgruppen



### Menschen mit MGH 2019 nach dem Bezugsland



### Einwohner 2019 nach MGH und Religionszugehörigkeit

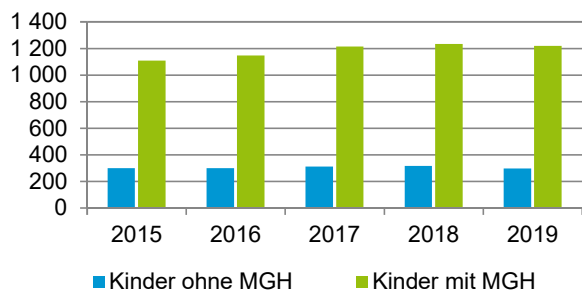


## Statistischer Bezirk: 04 Gostenhof

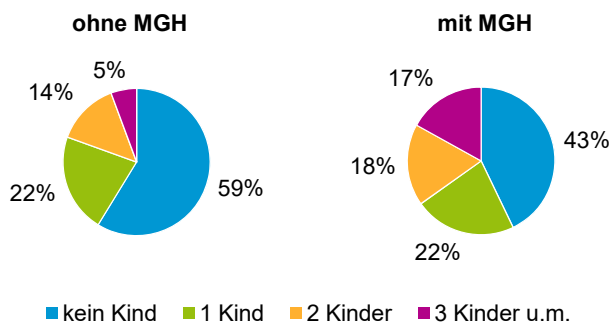
### Privathaushalte und Personen in Privathaushalten nach dem Migrationshintergrund (MGH)

	Privathaushalte	Personen in Privathaushalten			
		Insgesamt	darunter Kinder unter 18 J.	darunter Personen mit MGH	darunter Kinder unter 18 J. mit MGH
<b>2015</b>	<b>5 339</b>	<b>9 260</b>	<b>1 411</b>	<b>5 594</b>	<b>1 110</b>
<b>2016</b>	<b>5 166</b>	<b>9 241</b>	<b>1 449</b>	<b>5 667</b>	<b>1 148</b>
<b>2017</b>	<b>5 306</b>	<b>9 489</b>	<b>1 528</b>	<b>5 952</b>	<b>1 215</b>
<b>2018</b>	<b>5 227</b>	<b>9 343</b>	<b>1 551</b>	<b>5 892</b>	<b>1 235</b>
<b>2019</b>	<b>5 182</b>	<b>9 285</b>	<b>1 519</b>	<b>5 904</b>	<b>1 221</b>
davon ...					
<b>Einpersonenhaushalte nach dem Alter</b>	<b>3 055</b>	<b>3 055</b>	<b>-</b>	<b>1 442</b>	<b>-</b>
unter 18 Jahre	2	2	-	1	-
18 bis 34 Jahre	1 252	1 252	-	587	-
35 bis 64 Jahre	1 427	1 427	-	677	-
65 Jahre und älter	374	374	-	177	-
<b>Mehrpersonenhaushalte nach der Zahl der Personen im Haushalt</b>	<b>2 127</b>	<b>6 230</b>	<b>1 519</b>	<b>4 462</b>	<b>1 221</b>
2 Personen	1 061	2 122	111	1 277	74
3 Personen	501	1 503	327	1 049	230
4 u.m. Personen	565	2 605	1 081	2 136	917
<b>nach dem Haushaltstyp</b>					
Haushalte ohne Kinder	951	2 235	-	1 481	-
Haushalte mit Kindern	867	3 278	1 519	2 549	1 221
darunter allein Erziehende	221	621	330	440	240
sonstige MPH	309	717	-	432	-
<b>nach der Zahl der Kinder im Haushalt</b>					
1 Kind	455	1 379	455	995	335
2 Kinder	257	1 043	514	798	401
3 u.m. Kinder	155	856	550	756	485

Kinder unter 18 Jahre nach MGH 2015 - 2019

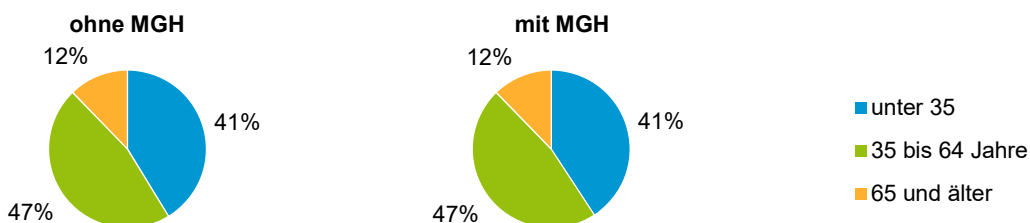


Einwohner in Mehrpersonenhaushalten 2019 nach MGH und Zahl der Kinder im Haushalt

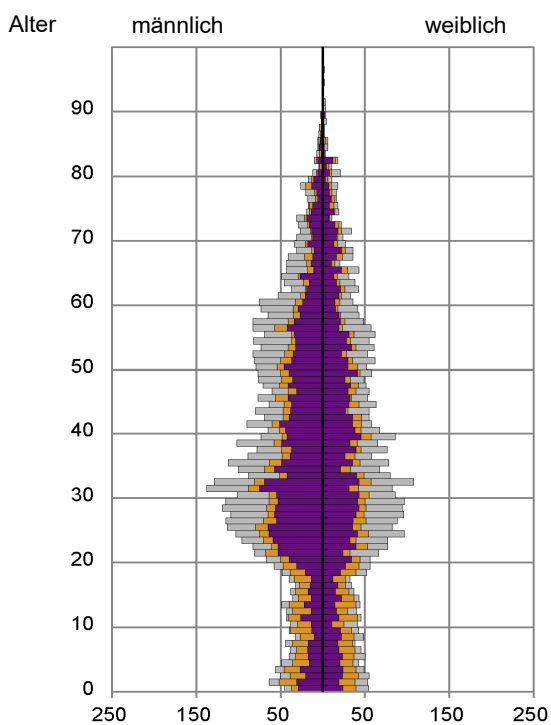


## Statistischer Bezirk: 04 Gostenhof

### Einpersonenhaushalte 2019 nach Migrationshintergrund (MGH) und Alter



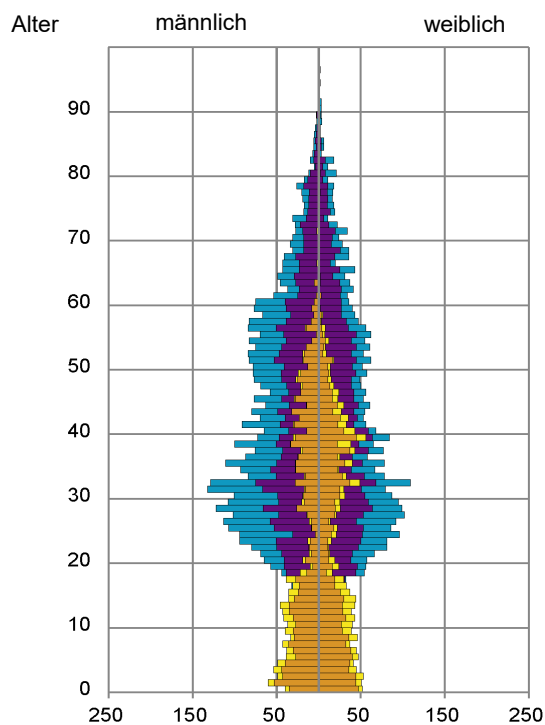
### Bevölkerung am Ort der Hauptwohnung 2019 nach Migrationshintergrund



- Deutsche ohne MGH
- Deutsche mit MGH
- Ausländer

Quelle: Einwohnermelderegister, MigraPro  
Amt für Stadtforschung und Statistik für Nürnberg und Fürth

### Bevölkerung in Privathaushalten 2019 nach Haushaltstypen



- Paar/Ehepaar mit Kind(ern)
- Alleinerziehende
- Haushalt ohne Kind(er)
- Einpersonenhaushalt

Quelle: Einwohnermelderegister, HHGEN  
Amt für Stadtforschung und Statistik für Nürnberg und Fürth

#### Impressum

Herausgeber:  
Stadt Nürnberg  
Amt für Stadtforschung und Statistik  
für Nürnberg und Fürth  
Unschlittplatz 7a  
90403 Nürnberg