

Datenblatt Migrationshintergrund Nürnberg

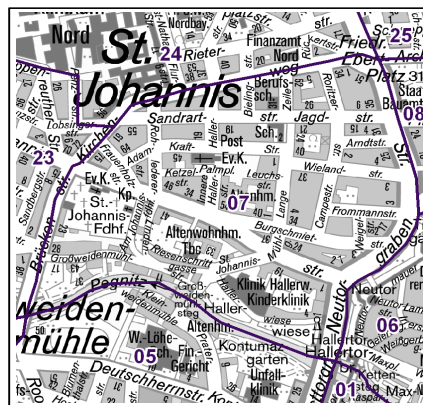
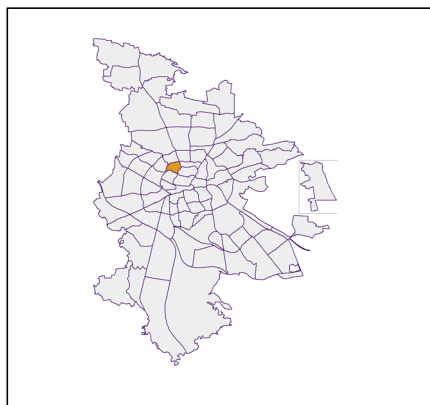
Statistischer Bezirk: 07 St. Johannis

Bevölkerung mit Hauptwohnsitz in Nürnberg nach dem Migrationshintergrund (MGH)

	Insgesamt	Deutsche ohne MGH	Menschen mit MGH		
			Deutsche mit MGH	Ausländer	Insgesamt
2015	8 078	5 410	1 227	1 441	2 668
2016	8 143	5 339	1 260	1 544	2 804
2017	8 237	5 307	1 282	1 648	2 930
2018	8 218	5 232	1 296	1 690	2 986
2019	8 198	5 166	1 320	1 712	3 032
davon ...					
<u>nach Geschlecht</u>					
Männer	3 936	2 480	588	868	1 456
Frauen	4 262	2 686	732	844	1 576
<u>nach Altersgruppen</u>					
unter 3	244	111	86	47	133
3 bis unter 6	204	90	79	35	114
6 bis unter 10	201	79	78	44	122
10 bis unter 15	216	84	86	46	132
15 bis unter 18	107	55	32	20	52
18 bis unter 25	550	310	109	131	240
25 bis unter 45	2 927	1 760	358	809	1 167
45 bis unter 65	2 106	1 466	241	399	640
65 bis unter 80	1 031	751	148	132	280
80 u.m.	612	460	103	49	152
<u>nach Familienstand</u>					
ledig	4 019	2 561	742	716	1 458
verheiratet	2 796	1 641	368	787	1 155
verwitwet	566	424	88	54	142
geschieden	817	540	122	155	277
<u>nach Religionszugehörigkeit</u>					
evangelisch	2 149	1 869	246	34	280
katholisch	1 746	1 194	280	272	552
sonstige oder keine	4 303	2 103	794	1 406	2 200
<u>nach dem Bezugsland¹</u>					
Europa (o. Deutschland)			919	1 307	2 226
dar. Türkei			135	183	318
Rumänien			147	118	265
Polen			166	80	246
ehem. Jugoslawien			71	197	268
Russland			80	62	142
Griechenland			43	152	195
Italien			40	97	137
Tschechien			74	18	92
Ukraine			39	63	102
Afrika			44	46	90
Asien			199	246	445
dar. Kasachstan			50	9	59
Irak			30	33	63
Amerika, Australien, sonst.			158	113	271

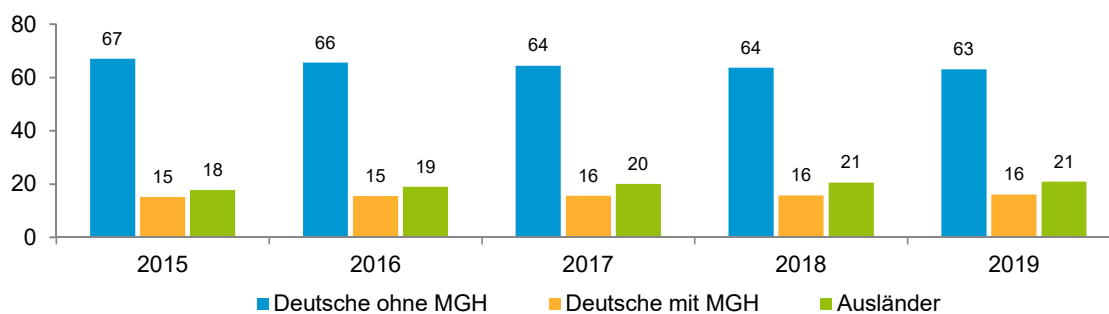
¹ Bezugsland ist bei Ausländern deren Staatsangehörigkeit, bei Deutschen mit Migrationshintergrund die zweite Staatsangehörigkeit oder das Geburtsland

Statistischer Bezirk: 07 St. Johanns

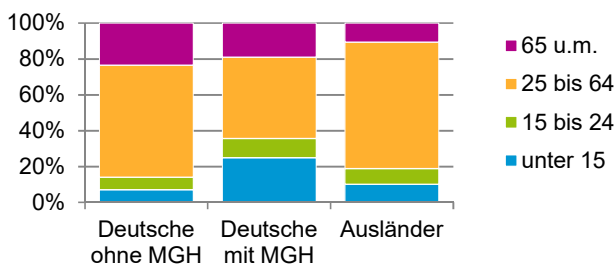


Einwohner nach Migrationshintergrund (MGH) 2015 - 2019

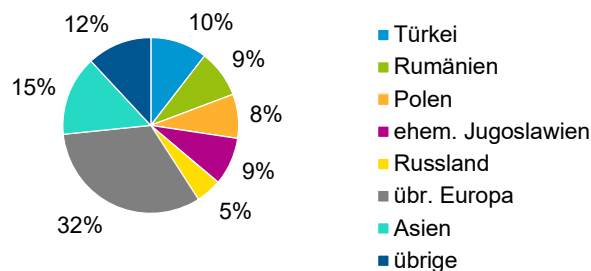
Anteil an der Gesamtbevölkerung in %



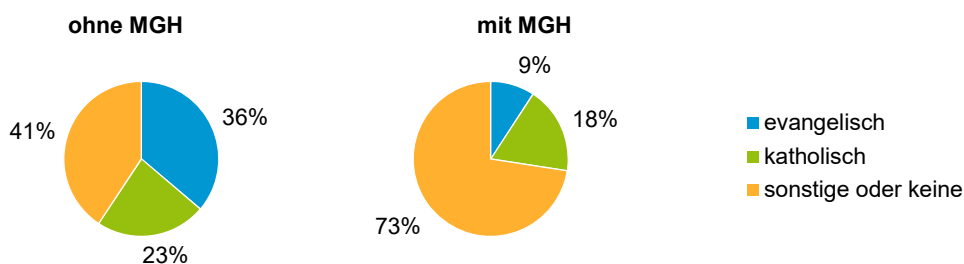
Einwohner 2019 nach MGH und Altersgruppen



Menschen mit MGH 2019 nach dem Bezugsland



Einwohner 2019 nach MGH und Religionszugehörigkeit

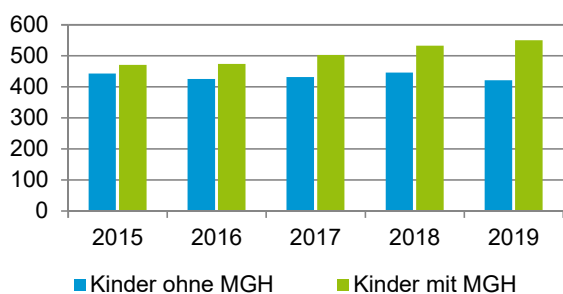


Statistischer Bezirk: 07 St. Johannis

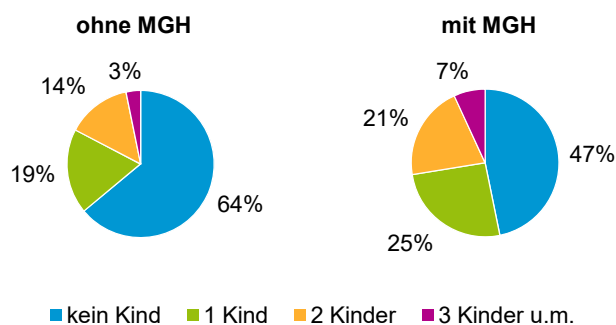
Privathaushalte und Personen in Privathaushalten nach dem Migrationshintergrund (MGH)

	Privathaushalte	Personen in Privathaushalten			
		Insgesamt	darunter Kinder unter 18 J.	darunter Personen mit MGH	darunter Kinder unter 18 J. mit MGH
2015	4 986	8 054	915	2 641	471
2016	4 958	8 028	901	2 689	475
2017	5 013	8 153	935	2 829	503
2018	4 989	8 173	980	2 934	533
2019	5 018	8 188	973	3 011	551
davon ...					
Einpersonenhaushalte nach dem Alter	3 024	3 024	-	850	-
unter 18 Jahre	-	-	-	-	-
18 bis 34 Jahre	995	995	-	335	-
35 bis 64 Jahre	1 345	1 345	-	351	-
65 Jahre und älter	684	684	-	164	-
Mehrpersonenhaushalte nach der Zahl der Personen im Haushalt	1 994	5 164	973	2 161	551
2 Personen	1 246	2 492	96	842	52
3 Personen	411	1 233	284	544	152
4 u.m. Personen	337	1 439	593	775	347
nach dem Haushaltstyp					
Haushalte ohne Kinder	1 119	2 452	-	846	-
Haushalte mit Kindern	651	2 232	973	1 150	551
darunter allein Erziehende	146	357	192	185	102
sonstige MPH	224	480	-	165	-
nach der Zahl der Kinder im Haushalt					
1 Kind	385	1 116	385	555	216
2 Kinder	218	873	436	447	237
3 u.m. Kinder	48	243	152	148	98

Kinder unter 18 Jahre nach MGH 2015 - 2019

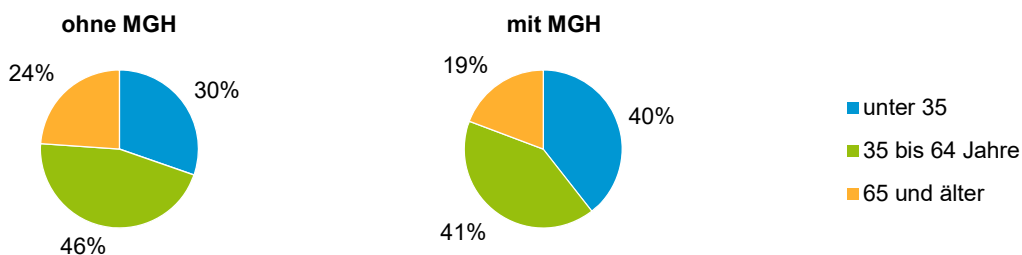


Einwohner in Mehrpersonenhaushalten 2019 nach MGH und Zahl der Kinder im Haushalt

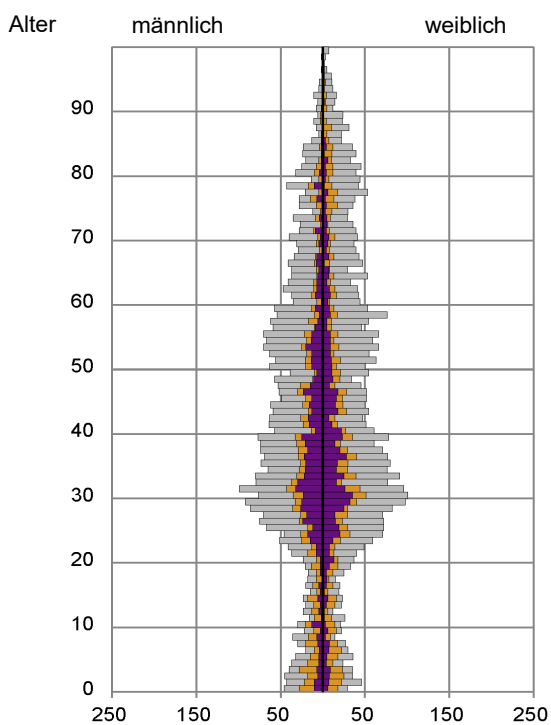


Statistischer Bezirk: 07 St. Johanns

Einpersonenhaushalte 2019 nach Migrationshintergrund (MGH) und Alter



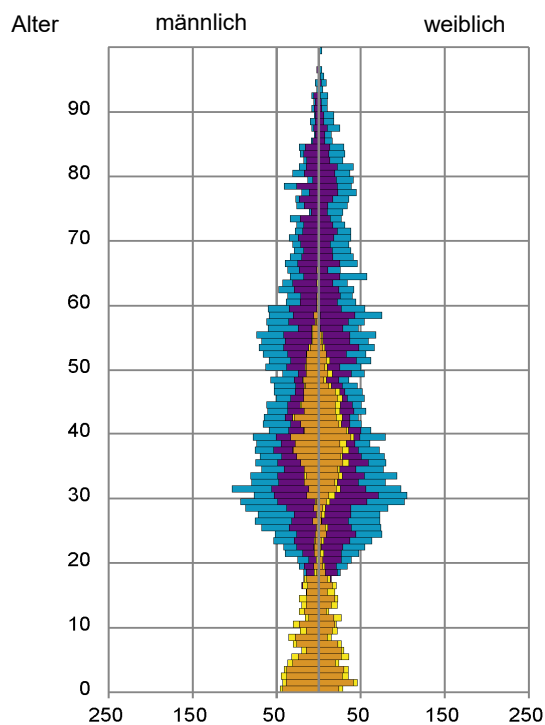
Bevölkerung am Ort der Hauptwohnung 2019 nach Migrationshintergrund



- Deutsche ohne MGH
- Deutsche mit MGH
- Ausländer

Quelle: Einwohnermelderegister, MigraPro
Amt für Stadtforschung und Statistik für Nürnberg und Fürth

Bevölkerung in Privathaushalten 2019 nach Haushaltstypen



- Paar/Ehepaar mit Kind(ern)
- Alleinerziehende
- Haushalt ohne Kind(er)
- Einpersonenhaushalt

Quelle: Einwohnermelderegister, HHGEN
Amt für Stadtforschung und Statistik für Nürnberg und Fürth

Impressum

Herausgeber:
Stadt Nürnberg
Amt für Stadtforschung und Statistik
für Nürnberg und Fürth
Unschlittplatz 7a
90403 Nürnberg