

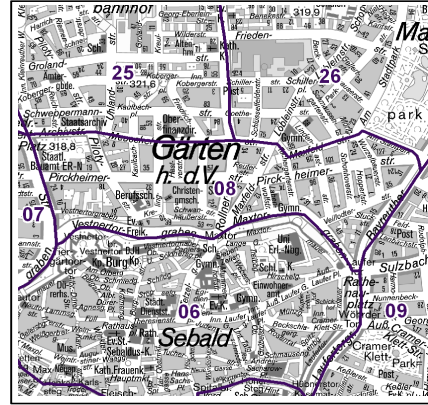
Datenblatt Migrationshintergrund Nürnberg Statistischer Bezirk: 08 Pirkheimerstraße

Bevölkerung mit Hauptwohnsitz in Nürnberg nach dem Migrationshintergrund (MGH)

	Insgesamt	Deutsche ohne MGH	Menschen mit MGH		
			Deutsche mit MGH	Ausländer	Insgesamt
2015	7 942	4 732	1 446	1 764	3 210
2016	7 890	4 699	1 461	1 730	3 191
2017	8 047	4 666	1 479	1 902	3 381
2018	8 078	4 634	1 485	1 959	3 444
2019	7 987	4 491	1 478	2 018	3 496
davon ...					
<u>nach Geschlecht</u>					
Männer	3 988	2 187	728	1 073	1 801
Frauen	3 999	2 304	750	945	1 695
<u>nach Altersgruppen</u>					
unter 3	214	75	93	46	139
3 bis unter 6	192	69	86	37	123
6 bis unter 10	184	64	84	36	120
10 bis unter 15	210	76	98	36	134
15 bis unter 18	137	46	59	32	91
18 bis unter 25	765	397	155	213	368
25 bis unter 45	3 028	1 675	428	925	1 353
45 bis unter 65	2 009	1 239	282	488	770
65 bis unter 80	898	615	126	157	283
80 u.m.	350	235	67	48	115
<u>nach Familienstand</u>					
ledig	4 230	2 492	860	878	1 738
verheiratet	2 692	1 328	443	921	1 364
verwitwet	345	216	66	63	129
geschieden	720	455	109	156	265
<u>nach Religionszugehörigkeit</u>					
evangelisch	1 780	1 496	224	60	284
katholisch	1 805	1 149	308	348	656
sonstige oder keine	4 402	1 846	946	1 610	2 556
<u>nach dem Bezugsland¹</u>					
Europa (o. Deutschland)			1 029	1 482	2 511
dar. Türkei			168	166	334
Rumänien			147	194	341
Polen			147	68	215
ehem. Jugoslawien			84	227	311
Russland			105	54	159
Griechenland			48	101	149
Italien			50	153	203
Tschechien			48	33	81
Ukraine			47	66	113
Afrika			77	78	155
Asien			220	353	573
dar. Kasachstan			74	3	77
Irak			20	58	78
Amerika, Australien, sonst.			152	105	257

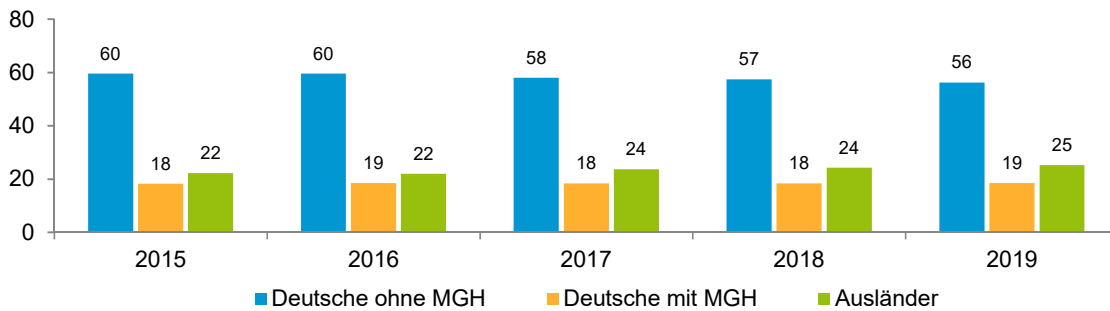
¹ Bezugsland ist bei Ausländern deren Staatsangehörigkeit, bei Deutschen mit Migrationshintergrund die zweite Staatsangehörigkeit oder das Geburtsland

Statistischer Bezirk: 08 Pirckheimerstraße

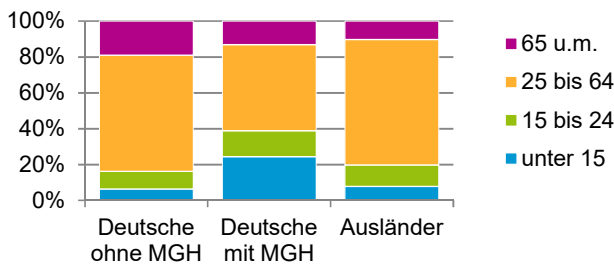


Einwohner nach Migrationshintergrund (MGH) 2015 - 2019

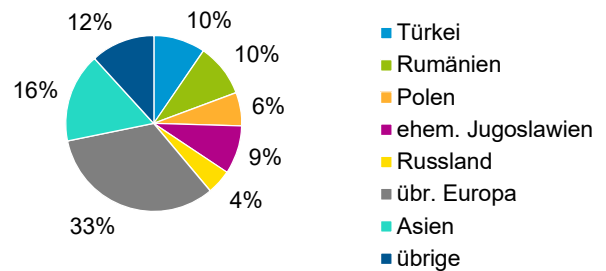
Anteil an der Gesamtbevölkerung in %



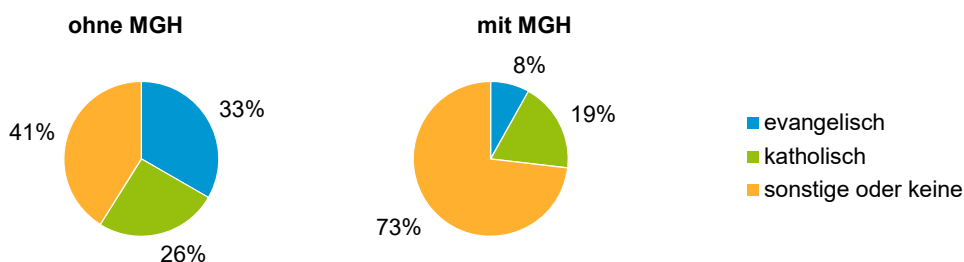
Einwohner 2019 nach MGH und Altersgruppen



Menschen mit MGH 2019 nach dem Bezugsland



Einwohner 2019 nach MGH und Religionszugehörigkeit

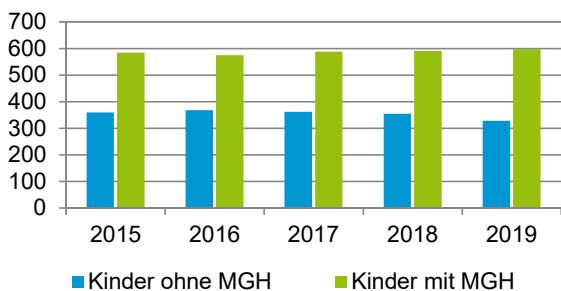


Statistischer Bezirk: 08 Pirckheimerstraße

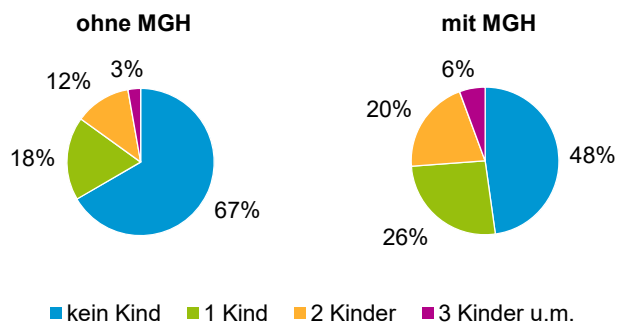
Privathaushalte und Personen in Privathaushalten nach dem Migrationshintergrund (MGH)

	Privathaushalte	Personen in Privathaushalten			
		Insgesamt	darunter Kinder unter 18 J.	darunter Personen mit MGH	darunter Kinder unter 18 J. mit MGH
2015	4 991	8 044	945	3 165	585
2016	4 912	8 012	943	3 156	575
2017	5 003	8 197	950	3 362	588
2018	5 036	8 226	946	3 432	591
2019	4 982	8 141	926	3 505	598
davon ...					
Einpersonenhaushalte nach dem Alter	3 039	3 039	-	984	-
unter 18 Jahre	7	7	-	3	-
18 bis 34 Jahre	1 273	1 273	-	459	-
35 bis 64 Jahre	1 174	1 174	-	371	-
65 Jahre und älter	585	585	-	151	-
Mehrpersonenhaushalte nach der Zahl der Personen im Haushalt	1 943	5 102	926	2 521	598
2 Personen	1 196	2 392	81	924	39
3 Personen	385	1 155	270	611	162
4 u.m. Personen	362	1 555	575	986	397
nach dem Haushaltstyp					
Haushalte ohne Kinder	1 090	2 414	-	971	-
Haushalte mit Kindern	621	2 177	926	1 316	598
darunter allein Erziehende	132	325	173	162	87
sonstige MPH	232	511	-	234	-
nach der Zahl der Kinder im Haushalt					
1 Kind	369	1 130	369	657	225
2 Kinder	211	833	422	517	280
3 u.m. Kinder	41	214	135	142	93

Kinder unter 18 Jahre nach MGH 2015 - 2019

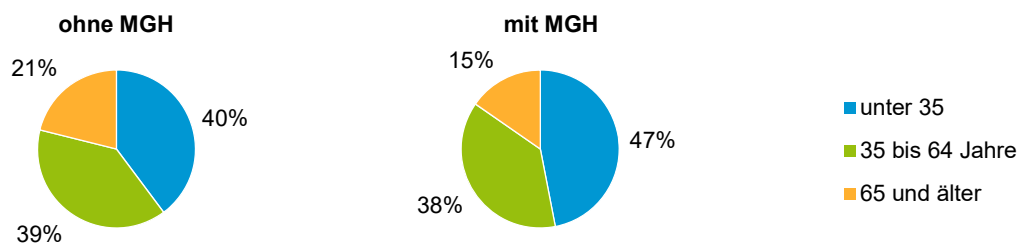


Einwohner in Mehrpersonenhaushalten 2019 nach MGH und Zahl der Kinder im Haushalt

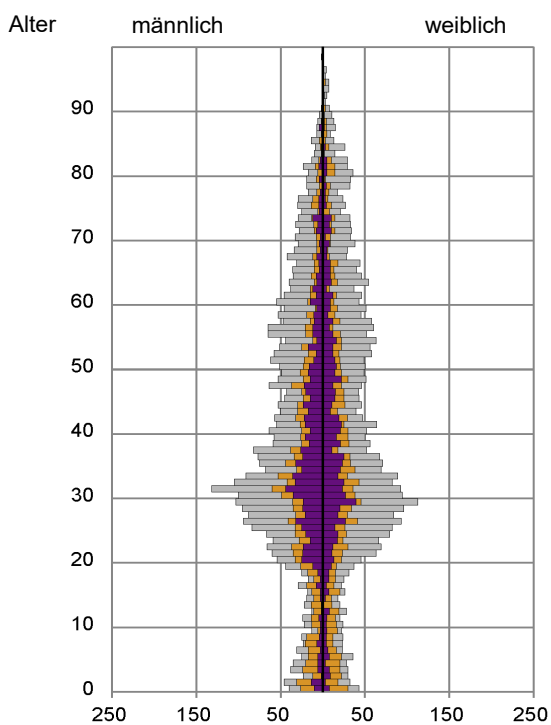


Statistischer Bezirk: 08 Pirckheimerstraße

Einpersonenhaushalte 2019 nach Migrationshintergrund (MGH) und Alter



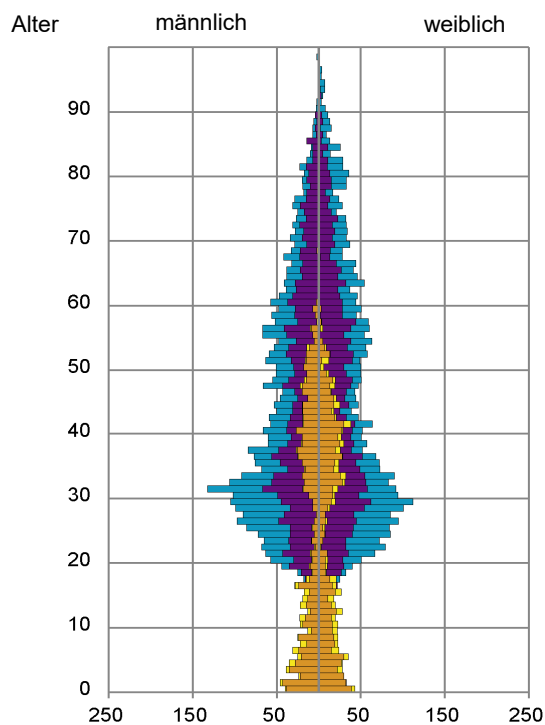
Bevölkerung am Ort der Hauptwohnung 2019 nach Migrationshintergrund



- Deutsche ohne MGH
- Deutsche mit MGH
- Ausländer

Quelle: Einwohnermelderegister, MigraPro
Amt für Stadtforschung und Statistik für Nürnberg und Fürth

Bevölkerung in Privathaushalten 2019 nach Haushaltstypen



- Paar/Ehepaar mit Kind(ern)
- Alleinerziehende
- Haushalt ohne Kind(er)
- Einpersonenhaushalt

Quelle: Einwohnermelderegister, HHGEN
Amt für Stadtforschung und Statistik für Nürnberg und Fürth

Impressum

Herausgeber:
Stadt Nürnberg
Amt für Stadtforschung und Statistik
für Nürnberg und Fürth
Unschlittplatz 7a
90403 Nürnberg