

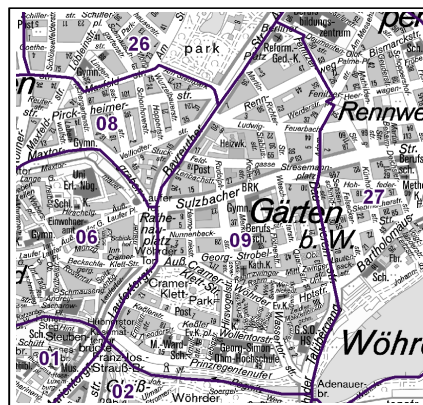
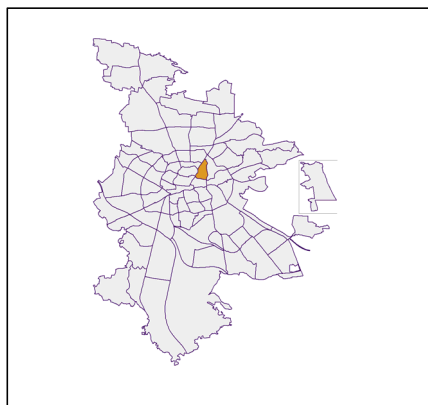
Datenblatt Migrationshintergrund Nürnberg Statistischer Bezirk: 09 Wöhrd

Bevölkerung mit Hauptwohnsitz in Nürnberg nach dem Migrationshintergrund (MGH)

	Insgesamt	Deutsche ohne MGH	Menschen mit MGH		
			Deutsche mit MGH	Ausländer	Insgesamt
2015	9 679	5 831	1 817	2 031	3 848
2016	10 016	5 866	1 878	2 272	4 150
2017	10 001	5 823	1 875	2 303	4 178
2018	10 060	5 793	1 867	2 400	4 267
2019	10 068	5 728	1 857	2 483	4 340
davon ...					
<u>nach Geschlecht</u>					
Männer	4 900	2 761	888	1 251	2 139
Frauen	5 168	2 967	969	1 232	2 201
<u>nach Altersgruppen</u>					
unter 3	287	97	137	53	190
3 bis unter 6	222	63	111	48	159
6 bis unter 10	233	57	107	69	176
10 bis unter 15	222	64	108	50	158
15 bis unter 18	138	41	54	43	97
18 bis unter 25	1 032	620	159	253	412
25 bis unter 45	4 049	2 353	546	1 150	1 696
45 bis unter 65	2 164	1 294	338	532	870
65 bis unter 80	1 113	700	184	229	413
80 u.m.	608	439	113	56	169
<u>nach Familienstand</u>					
ledig	5 500	3 335	1 035	1 130	2 165
verheiratet	3 150	1 517	572	1 061	1 633
verwitwet	546	384	83	79	162
geschieden	872	492	167	213	380
<u>nach Religionszugehörigkeit</u>					
evangelisch	2 441	2 062	322	57	379
katholisch	2 262	1 491	349	422	771
sonstige oder keine	5 365	2 175	1 186	2 004	3 190
<u>nach dem Bezugsland¹</u>					
Europa (o. Deutschland)			1 290	1 809	3 099
dar. Türkei			203	233	436
Rumänien			229	188	417
Polen			157	105	262
ehem. Jugoslawien			108	308	416
Russland			162	103	265
Griechenland			46	157	203
Italien			46	142	188
Tschechien			70	38	108
Ukraine			95	125	220
Afrika			64	99	163
Asien			326	471	797
dar. Kasachstan			110	5	115
Irak			27	61	88
Amerika, Australien, sonst.			177	104	281

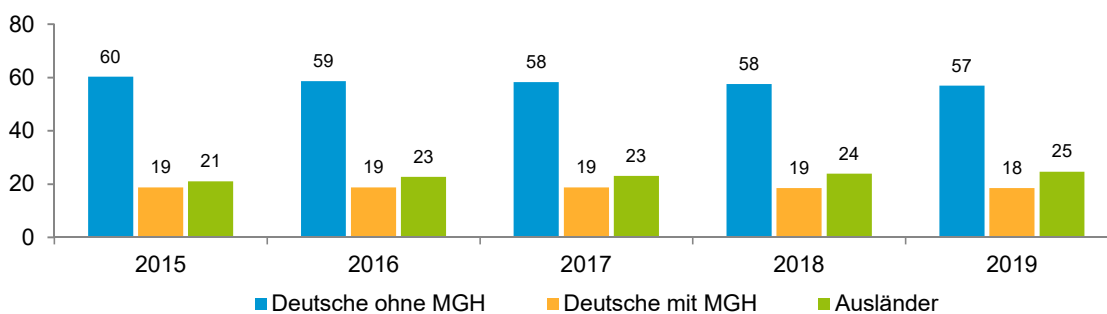
¹ Bezugsland ist bei Ausländern deren Staatsangehörigkeit, bei Deutschen mit Migrationshintergrund die zweite Staatsangehörigkeit oder das Geburtsland

Statistischer Bezirk: 09 Wöhrd

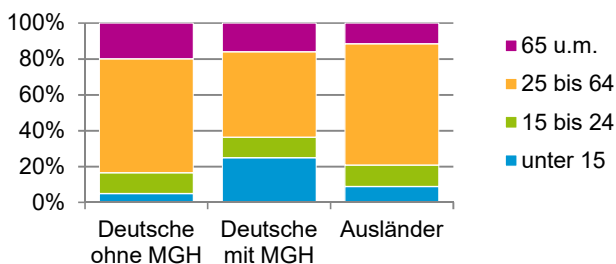


Einwohner nach Migrationshintergrund (MGH) 2015 - 2019

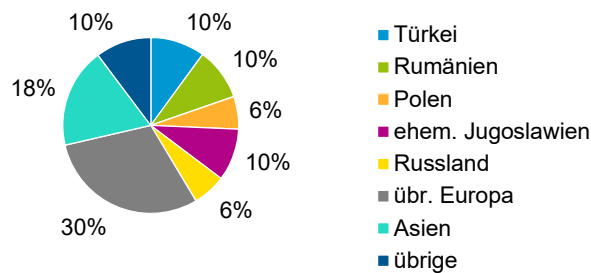
Anteil an der Gesamtbevölkerung in %



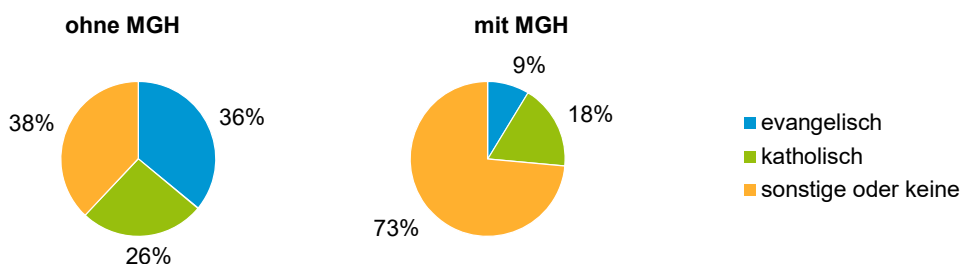
Einwohner 2019 nach MGH und Altersgruppen



Menschen mit MGH 2019 nach dem Bezugsland



Einwohner 2019 nach MGH und Religionszugehörigkeit

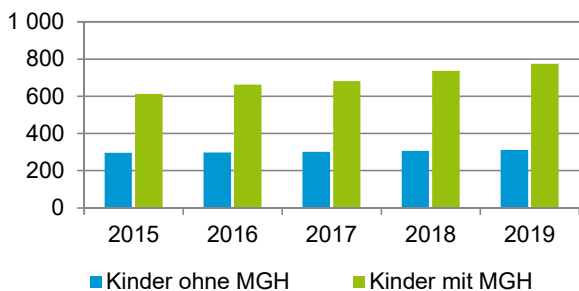


Statistischer Bezirk: 09 Wöhrd

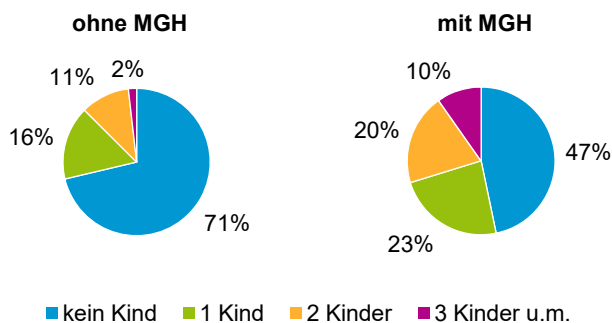
Privathaushalte und Personen in Privathaushalten nach dem Migrationshintergrund (MGH)

	Privathaushalte	Personen in Privathaushalten			
		Insgesamt	darunter Kinder unter 18 J.	darunter Personen mit MGH	darunter Kinder unter 18 J. mit MGH
2015	6 317	9 675	911	3 780	614
2016	6 361	9 852	962	3 897	663
2017	6 433	9 938	986	4 002	683
2018	6 509	10 074	1 045	4 171	737
2019	6 542	10 193	1 088	4 318	775
davon ...					
Einpersonenhaushalte nach dem Alter	4 212	4 212	-	1 269	-
unter 18 Jahre	3	3	-	1	-
18 bis 34 Jahre	1 907	1 907	-	578	-
35 bis 64 Jahre	1 557	1 557	-	489	-
65 Jahre und älter	745	745	-	201	-
Mehrpersonenhaushalte nach der Zahl der Personen im Haushalt	2 330	5 981	1 088	3 049	775
2 Personen	1 508	3 016	91	1 199	56
3 Personen	458	1 374	328	770	210
4 u.m. Personen	364	1 591	669	1 080	509
nach dem Haushaltstyp					
Haushalte ohne Kinder	1 358	2 935	-	1 177	-
Haushalte mit Kindern	704	2 465	1 088	1 624	775
darunter allein Erziehende	156	393	206	265	140
sonstige MPH	268	581	-	248	-
nach der Zahl der Kinder im Haushalt					
1 Kind	406	1 191	406	718	261
2 Kinder	232	924	463	608	322
3 u.m. Kinder	66	350	219	298	192

Kinder unter 18 Jahre nach MGH 2015 - 2019

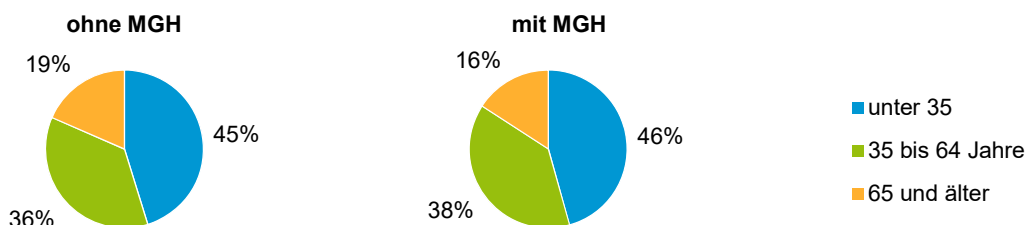


Einwohner in Mehrpersonenhaushalten 2019 nach MGH und Zahl der Kinder im Haushalt

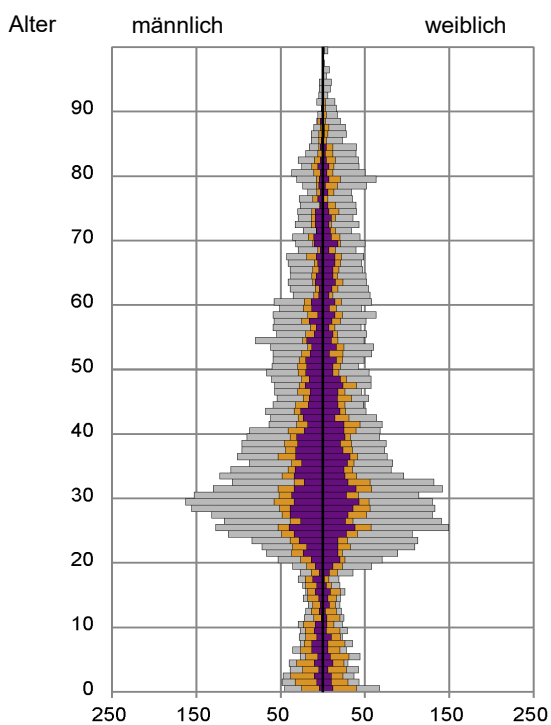


Statistischer Bezirk: 09 Wöhrd

Einpersonenhaushalte 2019 nach Migrationshintergrund (MGH) und Alter



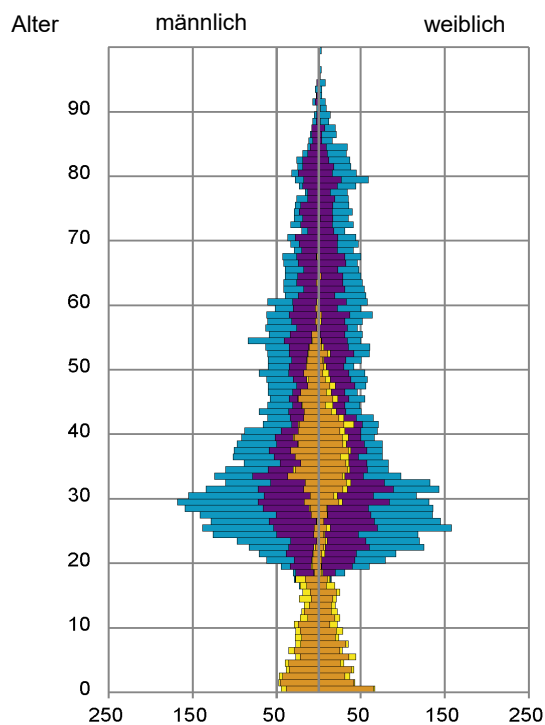
Bevölkerung am Ort der Hauptwohnung 2019 nach Migrationshintergrund



- Deutsche ohne MGH
- Deutsche mit MGH
- Ausländer

Quelle: Einwohnermelderegister, MigraPro
Amt für Stadtforschung und Statistik für Nürnberg und Fürth

Bevölkerung in Privathaushalten 2019 nach Haushaltstypen



- Paar/Ehepaar mit Kind(ern)
- Alleinerziehende
- Haushalt ohne Kind(er)
- Einpersonenhaushalt

Quelle: Einwohnermelderegister, HHGEN
Amt für Stadtforschung und Statistik für Nürnberg und Fürth

Impressum

Herausgeber:
Stadt Nürnberg
Amt für Stadtforschung und Statistik
für Nürnberg und Fürth
Unschlittplatz 7a
90403 Nürnberg