

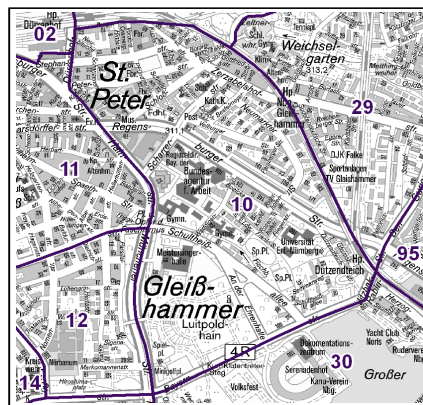
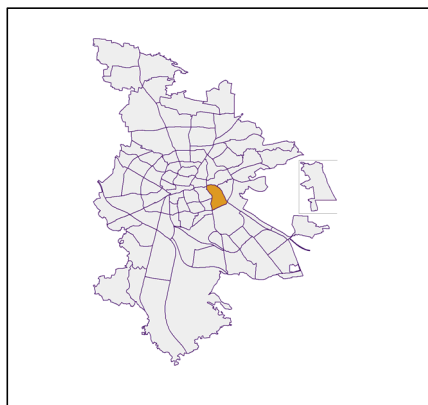
## Datenblatt Migrationshintergrund Nürnberg Statistischer Bezirk: 10 Ludwigsfeld

### Bevölkerung mit Hauptwohnsitz in Nürnberg nach dem Migrationshintergrund (MGH)

	Insgesamt	Deutsche ohne MGH	Menschen mit MGH		
			Deutsche mit MGH	Ausländer	Insgesamt
<b>2015</b>	<b>10 969</b>	<b>5 491</b>	<b>2 533</b>	<b>2 945</b>	<b>5 478</b>
<b>2016</b>	<b>11 179</b>	<b>5 433</b>	<b>2 590</b>	<b>3 156</b>	<b>5 746</b>
<b>2017</b>	<b>11 262</b>	<b>5 343</b>	<b>2 628</b>	<b>3 291</b>	<b>5 919</b>
<b>2018</b>	<b>11 359</b>	<b>5 219</b>	<b>2 661</b>	<b>3 479</b>	<b>6 140</b>
<b>2019</b>	<b>11 376</b>	<b>5 177</b>	<b>2 643</b>	<b>3 556</b>	<b>6 199</b>
davon ...					
<b><u>nach Geschlecht</u></b>					
Männer	5 697	2 528	1 272	1 897	3 169
Frauen	5 679	2 649	1 371	1 659	3 030
<b><u>nach Altersgruppen</u></b>					
unter 3	382	100	182	100	282
3 bis unter 6	299	66	143	90	233
6 bis unter 10	371	73	197	101	298
10 bis unter 15	446	93	246	107	353
15 bis unter 18	242	52	112	78	190
18 bis unter 25	1 221	525	247	449	696
25 bis unter 45	3 793	1 674	711	1 408	2 119
45 bis unter 65	2 767	1 401	503	863	1 366
65 bis unter 80	1 357	820	230	307	537
80 u.m.	498	373	72	53	125
<b><u>nach Familienstand</u></b>					
ledig	5 807	2 667	1 545	1 595	3 140
verheiratet	3 749	1 474	740	1 535	2 275
verwitwet	607	401	90	116	206
geschieden	1 213	635	268	310	578
<b><u>nach Religionszugehörigkeit</u></b>					
evangelisch	2 328	1 893	331	104	435
katholisch	2 332	1 380	492	460	952
sonstige oder keine	6 716	1 904	1 820	2 992	4 812
<b><u>nach dem Bezugsland<sup>1</sup></u></b>					
Europa (o. Deutschland)			1 680	2 299	3 979
dar. Türkei			434	480	914
Rumänien			228	241	469
Polen			245	144	389
ehem. Jugoslawien			194	518	712
Russland			188	73	261
Griechenland			58	177	235
Italien			54	126	180
Tschechien			63	21	84
Ukraine			72	118	190
Afrika			175	255	430
Asien			533	930	1 463
dar. Kasachstan			144	5	149
Irak			124	253	377
Amerika, Australien, sonst.			255	72	327

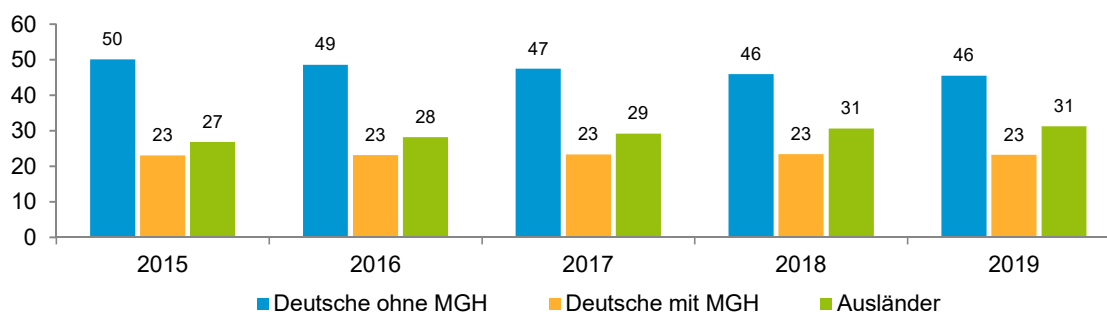
<sup>1</sup> Bezugsland ist bei Ausländern deren Staatsangehörigkeit, bei Deutschen mit Migrationshintergrund die zweite Staatsangehörigkeit oder das Geburtsland

## Statistischer Bezirk: 10 Ludwigsfeld

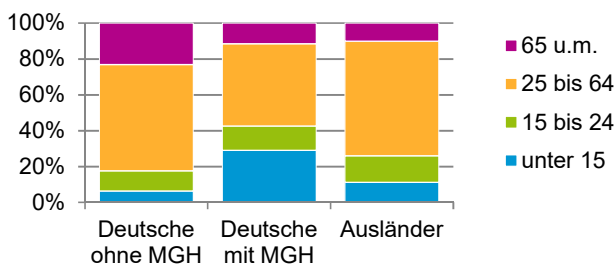


### Einwohner nach Migrationshintergrund (MGH) 2015 - 2019

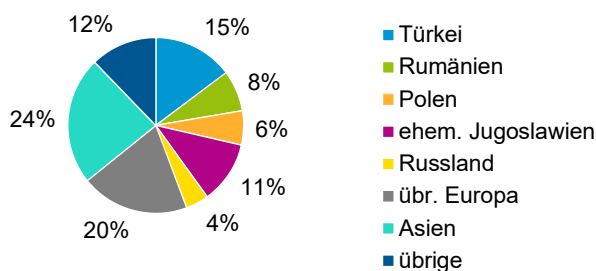
Anteil an der Gesamtbevölkerung in %



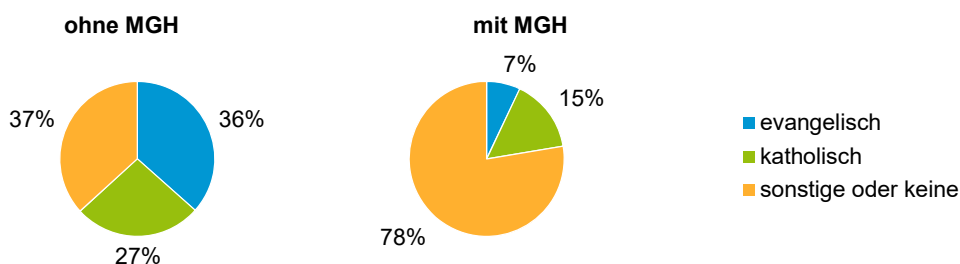
### Einwohner 2019 nach MGH und Altersgruppen



### Menschen mit MGH 2019 nach dem Bezugsland



### Einwohner 2019 nach MGH und Religionszugehörigkeit

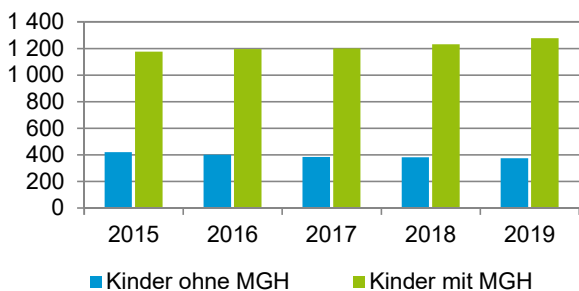


## Statistischer Bezirk: 10 Ludwigsfeld

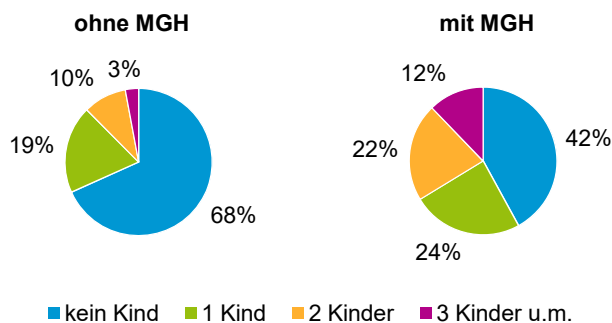
### Privathaushalte und Personen in Privathaushalten nach dem Migrationshintergrund (MGH)

	Privathaushalte	Personen in Privathaushalten			
		Insgesamt	darunter Kinder unter 18 J.	darunter Personen mit MGH	darunter Kinder unter 18 J. mit MGH
<b>2015</b>	<b>6 323</b>	<b>10 965</b>	<b>1 596</b>	<b>5 265</b>	<b>1 176</b>
<b>2016</b>	<b>6 312</b>	<b>11 030</b>	<b>1 598</b>	<b>5 376</b>	<b>1 197</b>
<b>2017</b>	<b>6 390</b>	<b>11 141</b>	<b>1 587</b>	<b>5 561</b>	<b>1 202</b>
<b>2018</b>	<b>6 413</b>	<b>11 130</b>	<b>1 616</b>	<b>5 745</b>	<b>1 233</b>
<b>2019</b>	<b>6 438</b>	<b>11 205</b>	<b>1 655</b>	<b>5 868</b>	<b>1 279</b>
davon ...					
<b>Einpersonenhaushalte nach dem Alter</b>	<b>3 621</b>	<b>3 621</b>	<b>-</b>	<b>1 304</b>	<b>-</b>
unter 18 Jahre	8	8	-	2	-
18 bis 34 Jahre	1 326	1 326	-	521	-
35 bis 64 Jahre	1 491	1 491	-	547	-
65 Jahre und älter	796	796	-	234	-
<b>Mehrpersonenhaushalte nach der Zahl der Personen im Haushalt</b>	<b>2 817</b>	<b>7 584</b>	<b>1 655</b>	<b>4 564</b>	<b>1 279</b>
2 Personen	1 640	3 280	204	1 493	127
3 Personen	638	1 914	453	1 200	319
4 u.m. Personen	539	2 390	998	1 871	833
<b>nach dem Haushaltstyp</b>					
Haushalte ohne Kinder	1 418	3 204	-	1 510	-
Haushalte mit Kindern	1 046	3 605	1 655	2 647	1 279
darunter allein Erziehende	357	921	497	627	343
sonstige MPH	353	775	-	407	-
<b>nach der Zahl der Kinder im Haushalt</b>					
1 Kind	599	1 690	599	1 108	410
2 Kinder	322	1 271	643	983	509
3 u.m. Kinder	125	644	413	556	360

Kinder unter 18 Jahre nach MGH 2015 - 2019

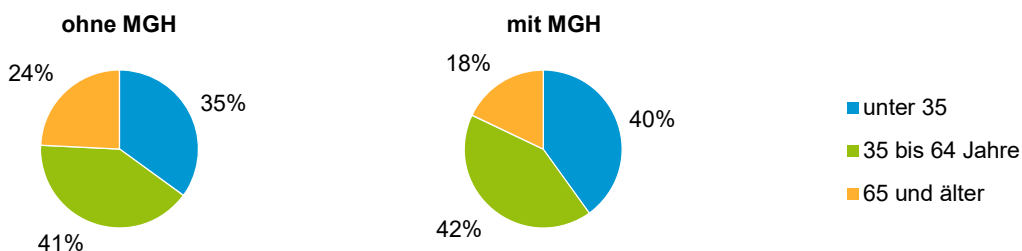


Einwohner in Mehrpersonenhaushalten 2019 nach MGH und Zahl der Kinder im Haushalt

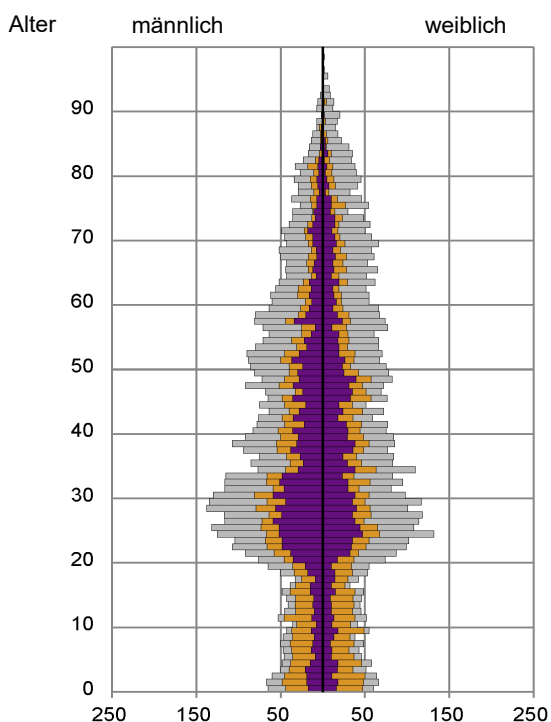


## Statistischer Bezirk: 10 Ludwigsfeld

### Einpersonenhaushalte 2019 nach Migrationshintergrund (MGH) und Alter



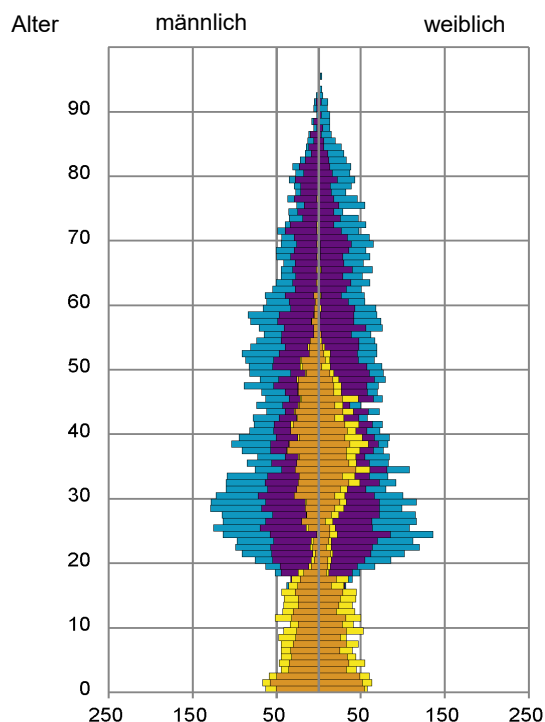
### Bevölkerung am Ort der Hauptwohnung 2019 nach Migrationshintergrund



- Deutsche ohne MGH
- Deutsche mit MGH
- Ausländer

Quelle: Einwohnermelderegister, MigraPro  
Amt für Stadtforschung und Statistik für Nürnberg und Fürth

### Bevölkerung in Privathaushalten 2019 nach Haushaltstypen



- Paar/Ehepaar mit Kind(ern)
- Alleinerziehende
- Haushalt ohne Kind(er)
- Einpersonenhaushalt

Quelle: Einwohnermelderegister, HHGEN  
Amt für Stadtforschung und Statistik für Nürnberg und Fürth

#### Impressum

Herausgeber:  
Stadt Nürnberg  
Amt für Stadtforschung und Statistik  
für Nürnberg und Fürth  
Unschlittplatz 7a  
90403 Nürnberg