

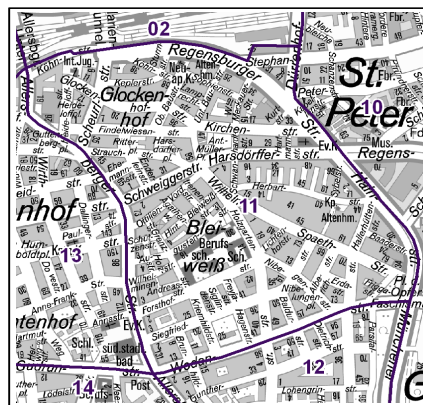
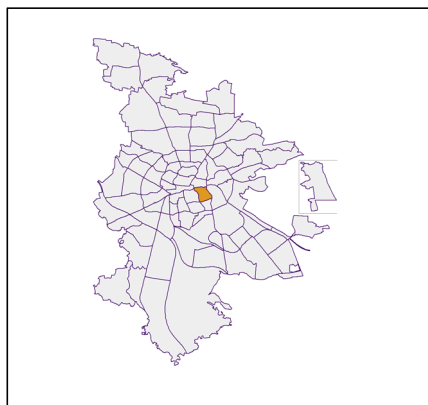
## Datenblatt Migrationshintergrund Nürnberg Statistischer Bezirk: 11 Glockenhof

### Bevölkerung mit Hauptwohnsitz in Nürnberg nach dem Migrationshintergrund (MGH)

	Insgesamt	Deutsche ohne MGH	Menschen mit MGH		
			Deutsche mit MGH	Ausländer	Insgesamt
<b>2015</b>	<b>17 835</b>	<b>8 802</b>	<b>3 819</b>	<b>5 214</b>	<b>9 033</b>
<b>2016</b>	<b>18 042</b>	<b>8 620</b>	<b>3 829</b>	<b>5 593</b>	<b>9 422</b>
<b>2017</b>	<b>17 980</b>	<b>8 488</b>	<b>3 796</b>	<b>5 696</b>	<b>9 492</b>
<b>2018</b>	<b>18 188</b>	<b>8 472</b>	<b>3 856</b>	<b>5 860</b>	<b>9 716</b>
<b>2019</b>	<b>18 195</b>	<b>8 346</b>	<b>3 895</b>	<b>5 954</b>	<b>9 849</b>
davon ...					
<b><u>nach Geschlecht</u></b>					
Männer	9 102	4 094	1 951	3 057	5 008
Frauen	9 093	4 252	1 944	2 897	4 841
<b><u>nach Altersgruppen</u></b>					
unter 3	523	129	233	161	394
3 bis unter 6	418	93	208	117	325
6 bis unter 10	583	128	282	173	455
10 bis unter 15	634	127	314	193	507
15 bis unter 18	412	89	199	124	323
18 bis unter 25	2 193	1 014	437	742	1 179
25 bis unter 45	6 471	2 989	1 060	2 422	3 482
45 bis unter 65	4 320	2 150	746	1 424	2 170
65 bis unter 80	1 866	1 107	278	481	759
80 u.m.	775	520	138	117	255
<b><u>nach Familienstand</u></b>					
ledig	9 627	4 645	2 331	2 651	4 982
verheiratet	5 989	2 294	1 063	2 632	3 695
verwitwet	864	514	167	183	350
geschieden	1 715	893	334	488	822
<b><u>nach Religionszugehörigkeit</u></b>					
evangelisch	3 685	3 024	506	155	661
katholisch	3 739	2 157	693	889	1 582
sonstige oder keine	10 771	3 165	2 696	4 910	7 606
<b><u>nach dem Bezugsland<sup>1</sup></u></b>					
Europa (o. Deutschland)			2 530	4 314	6 844
dar. Türkei			677	876	1 553
Rumänien			329	508	837
Polen			319	216	535
ehem. Jugoslawien			259	758	1 017
Russland			262	140	402
Griechenland			79	416	495
Italien			101	332	433
Tschechien			117	53	170
Ukraine			135	170	305
Afrika			259	253	512
Asien			720	1 231	1 951
dar. Kasachstan			183	10	193
Irak			150	273	423
Amerika, Australien, sonst.			386	156	542

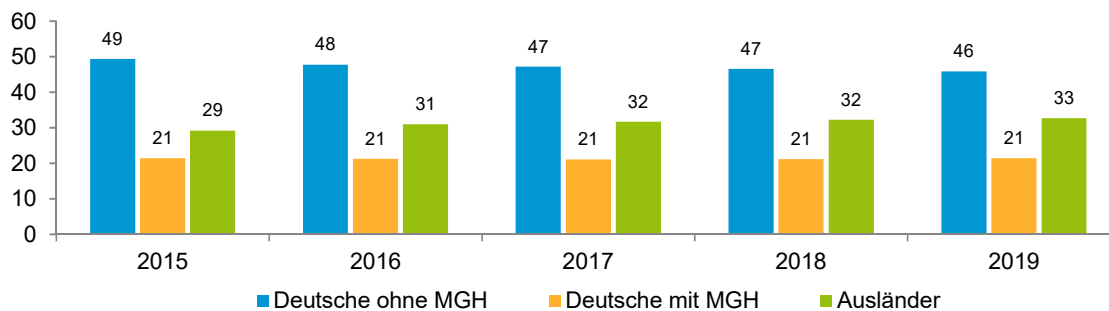
<sup>1</sup> Bezugsland ist bei Ausländern deren Staatsangehörigkeit, bei Deutschen mit Migrationshintergrund die zweite Staatsangehörigkeit oder das Geburtsland

## Statistischer Bezirk: 11 Glockenhof

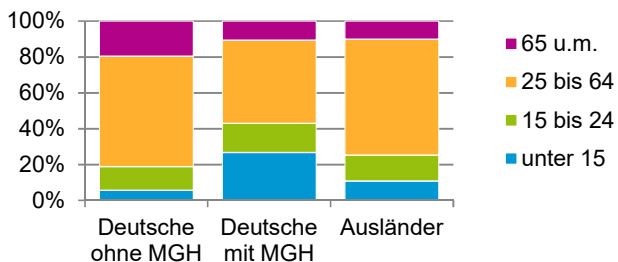


### Einwohner nach Migrationshintergrund (MGH) 2015 - 2019

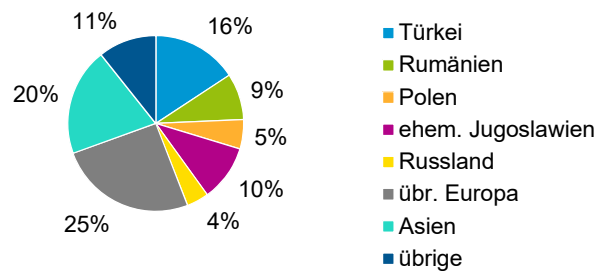
Anteil an der Gesamtbevölkerung in %



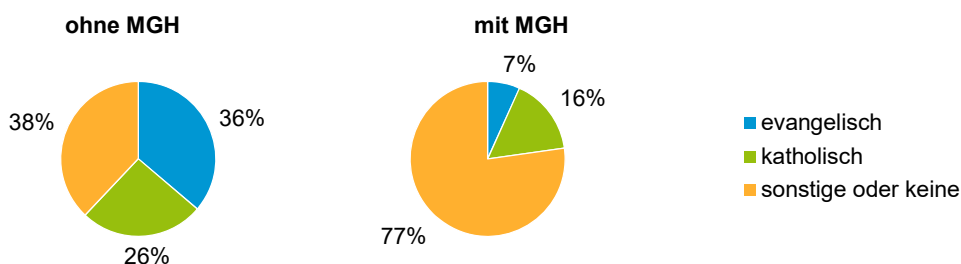
### Einwohner 2019 nach MGH und Altersgruppen



### Menschen mit MGH 2019 nach dem Bezugsland



### Einwohner 2019 nach MGH und Religionszugehörigkeit

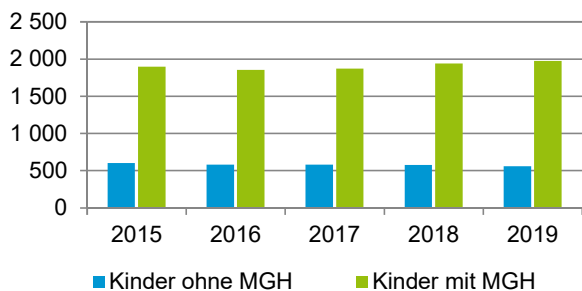


## Statistischer Bezirk: 11 Glockenhof

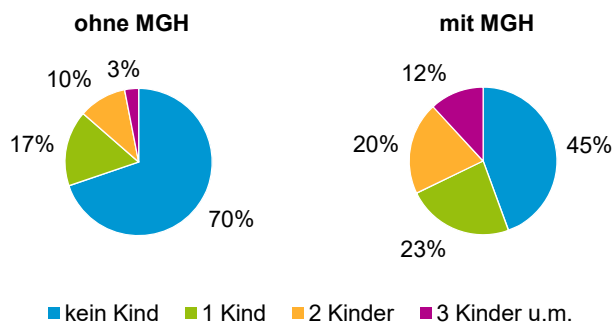
### Privathaushalte und Personen in Privathaushalten nach dem Migrationshintergrund (MGH)

	Privathaushalte	Personen in Privathaushalten			
		Insgesamt	darunter Kinder unter 18 J.	darunter Personen mit MGH	darunter Kinder unter 18 J. mit MGH
<b>2015</b>	<b>10 362</b>	<b>17 768</b>	<b>2 502</b>	<b>8 762</b>	<b>1 898</b>
<b>2016</b>	<b>10 192</b>	<b>17 607</b>	<b>2 441</b>	<b>8 800</b>	<b>1 856</b>
<b>2017</b>	<b>10 405</b>	<b>17 914</b>	<b>2 458</b>	<b>9 154</b>	<b>1 874</b>
<b>2018</b>	<b>10 573</b>	<b>18 247</b>	<b>2 522</b>	<b>9 487</b>	<b>1 945</b>
<b>2019</b>	<b>10 759</b>	<b>18 473</b>	<b>2 541</b>	<b>9 773</b>	<b>1 979</b>
davon ...					
<b>Einpersonenhaushalte nach dem Alter</b>	<b>6 154</b>	<b>6 154</b>	<b>-</b>	<b>2 237</b>	<b>-</b>
unter 18 Jahre	11	11	-	7	-
18 bis 34 Jahre	2 672	2 672	-	1 010	-
35 bis 64 Jahre	2 400	2 400	-	869	-
65 Jahre und älter	1 071	1 071	-	351	-
<b>Mehrpersonenhaushalte nach der Zahl der Personen im Haushalt</b>	<b>4 605</b>	<b>12 319</b>	<b>2 541</b>	<b>7 536</b>	<b>1 979</b>
2 Personen	2 771	5 542	211	2 513	131
3 Personen	960	2 880	703	1 927	504
4 u.m. Personen	874	3 897	1 627	3 096	1 344
<b>nach dem Haushaltstyp</b>					
Haushalte ohne Kinder	2 514	5 551	-	2 727	-
Haushalte mit Kindern	1 571	5 634	2 541	4 188	1 979
darunter allein Erziehende	417	1 136	609	772	415
sonstige MPH	520	1 134	-	621	-
<b>nach der Zahl der Kinder im Haushalt</b>					
1 Kind	862	2 560	862	1 763	623
2 Kinder	515	2 034	1 030	1 530	789
3 u.m. Kinder	194	1 040	649	895	567

Kinder unter 18 Jahre nach MGH 2015 - 2019

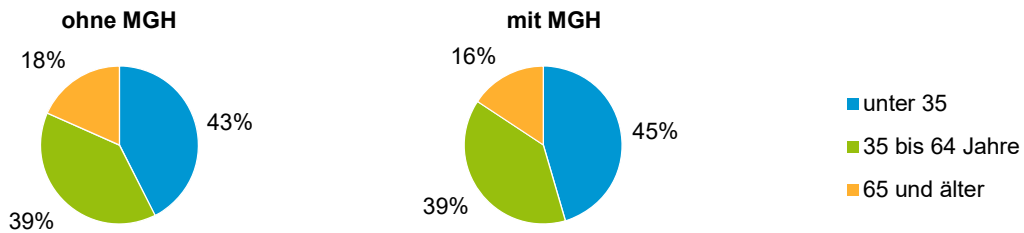


Einwohner in Mehrpersonenhaushalten 2019 nach MGH und Zahl der Kinder im Haushalt

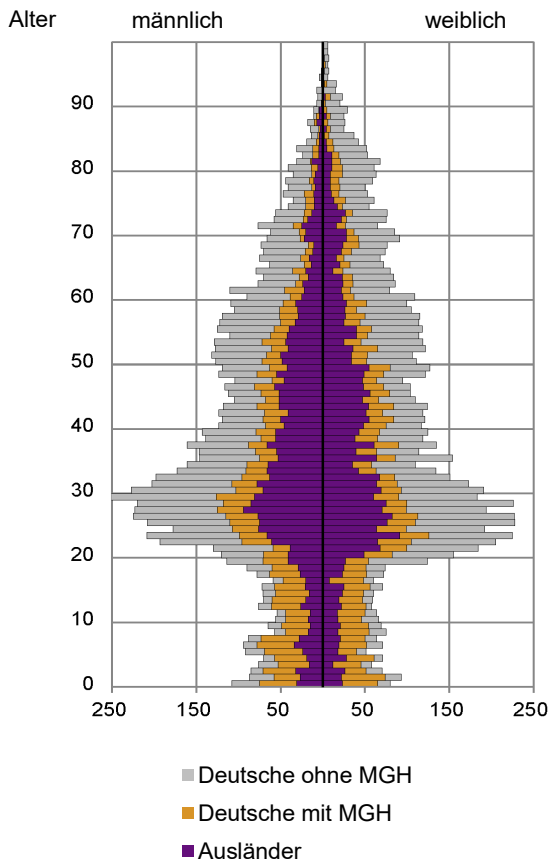


## Statistischer Bezirk: 11 Glockenhof

### Einpersonenhaushalte 2019 nach Migrationshintergrund (MGH) und Alter

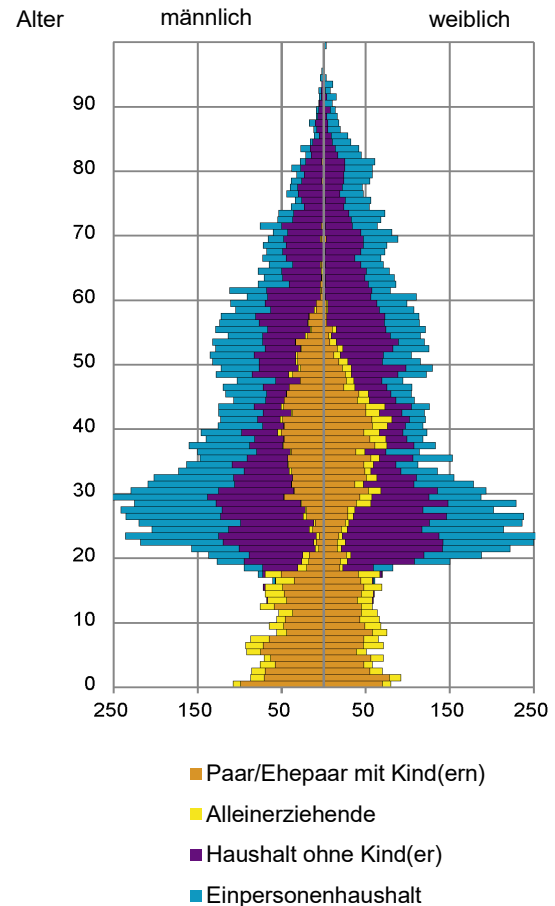


### Bevölkerung am Ort der Hauptwohnung 2019 nach Migrationshintergrund



Quelle: Einwohnermelderegister, MigraPro  
Amt für Stadtforschung und Statistik für Nürnberg und Fürth

### Bevölkerung in Privathaushalten 2019 nach Haushaltstypen



Quelle: Einwohnermelderegister, HHGEN  
Amt für Stadtforschung und Statistik für Nürnberg und Fürth

**Impressum**  
Herausgeber:  
Stadt Nürnberg  
Amt für Stadtforschung und Statistik  
für Nürnberg und Fürth  
Unschlittplatz 7a  
90403 Nürnberg