

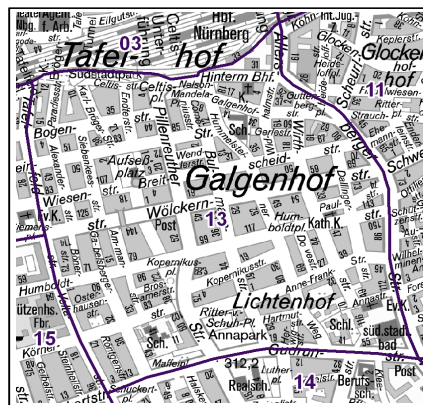
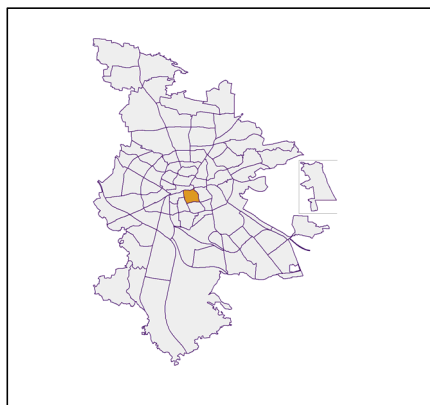
## Datenblatt Migrationshintergrund Nürnberg Statistischer Bezirk: 13 Galgenhof

### Bevölkerung mit Hauptwohnsitz in Nürnberg nach dem Migrationshintergrund (MGH)

	Insgesamt	Deutsche ohne MGH	Menschen mit MGH		
			Deutsche mit MGH	Ausländer	Insgesamt
<b>2015</b>	<b>19 726</b>	<b>8 388</b>	<b>4 112</b>	<b>7 226</b>	<b>11 338</b>
<b>2016</b>	<b>19 927</b>	<b>8 218</b>	<b>4 157</b>	<b>7 552</b>	<b>11 709</b>
<b>2017</b>	<b>20 028</b>	<b>8 003</b>	<b>4 197</b>	<b>7 828</b>	<b>12 025</b>
<b>2018</b>	<b>19 971</b>	<b>7 833</b>	<b>4 181</b>	<b>7 957</b>	<b>12 138</b>
<b>2019</b>	<b>19 787</b>	<b>7 677</b>	<b>4 142</b>	<b>7 968</b>	<b>12 110</b>
davon ...					
<b><u>nach Geschlecht</u></b>					
Männer	10 212	3 893	2 104	4 215	6 319
Frauen	9 575	3 784	2 038	3 753	5 791
<b><u>nach Altersgruppen</u></b>					
unter 3	580	115	242	223	465
3 bis unter 6	535	81	239	215	454
6 bis unter 10	618	92	313	213	526
10 bis unter 15	795	89	369	337	706
15 bis unter 18	507	66	248	193	441
18 bis unter 25	2 108	888	477	743	1 220
25 bis unter 45	7 278	2 929	1 155	3 194	4 349
45 bis unter 65	4 776	1 983	737	2 056	2 793
65 bis unter 80	1 964	1 000	280	684	964
80 u.m.	626	434	82	110	192
<b><u>nach Familienstand</u></b>					
ledig	10 330	4 395	2 595	3 340	5 935
verheiratet	6 812	1 973	1 116	3 723	4 839
verwitwet	882	489	122	271	393
geschieden	1 763	820	309	634	943
<b><u>nach Religionszugehörigkeit</u></b>					
evangelisch	3 354	2 790	403	161	564
katholisch	3 904	2 034	705	1 165	1 870
sonstige oder keine	12 529	2 853	3 034	6 642	9 676
<b><u>nach dem Bezugsland<sup>1</sup></u></b>					
Europa (o. Deutschland)			2 669	6 017	8 686
dar. Türkei			785	1 104	1 889
Rumänien			264	747	1 011
Polen			215	195	410
ehem. Jugoslawien			412	1 354	1 766
Russland			241	154	395
Griechenland			123	733	856
Italien			116	457	573
Tschechien			94	49	143
Ukraine			131	204	335
Afrika			255	220	475
Asien			856	1 581	2 437
dar. Kasachstan			139	9	148
Irak			254	377	631
Amerika, Australien, sonst.			362	150	512

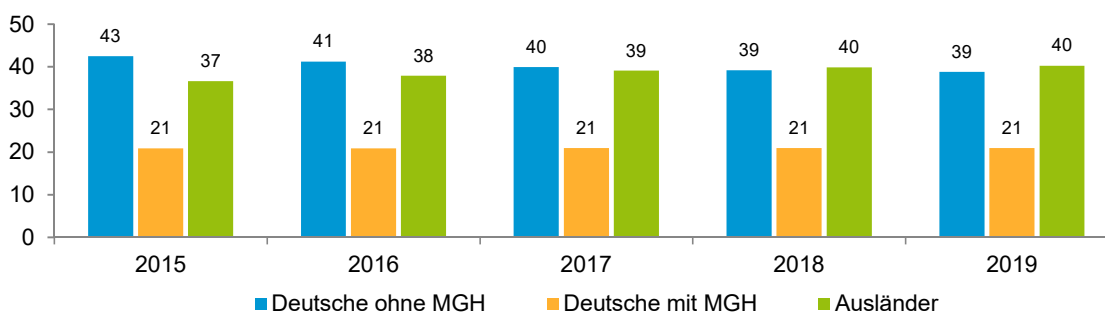
<sup>1</sup> Bezugsland ist bei Ausländern deren Staatsangehörigkeit, bei Deutschen mit Migrationshintergrund die zweite Staatsangehörigkeit oder das Geburtsland

## Statistischer Bezirk: 13 Galgenhof

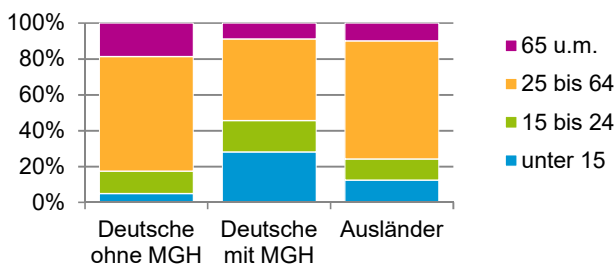


### Einwohner nach Migrationshintergrund (MGH) 2015 - 2019

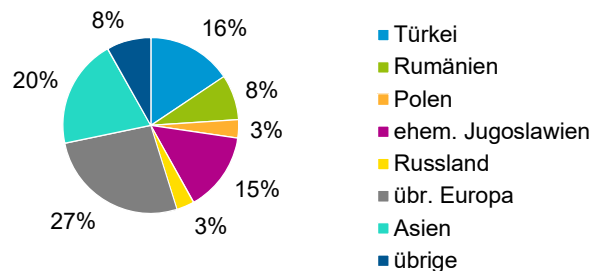
Anteil an der Gesamtbevölkerung in %



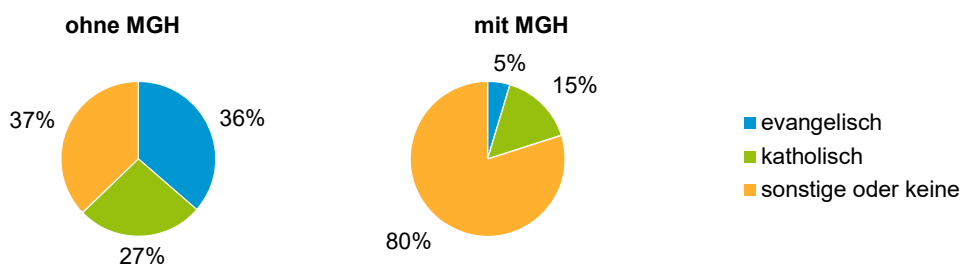
### Einwohner 2019 nach MGH und Altersgruppen



### Menschen mit MGH 2019 nach dem Bezugsland



### Einwohner 2019 nach MGH und Religionszugehörigkeit

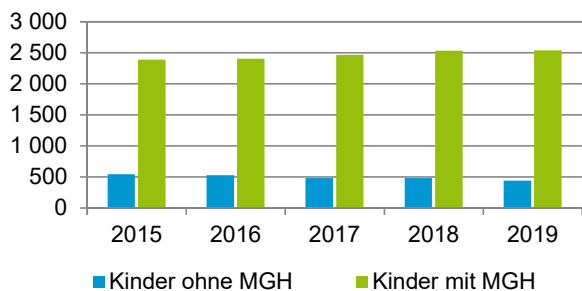


## Statistischer Bezirk: 13 Galgenhof

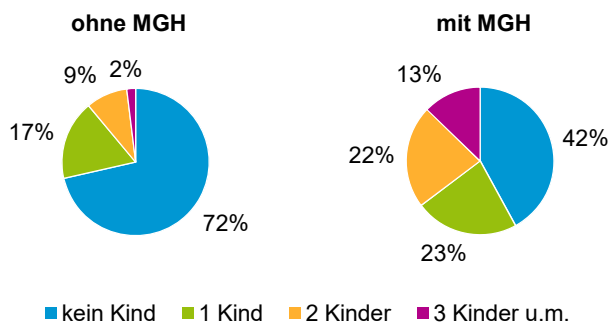
### Privathaushalte und Personen in Privathaushalten nach dem Migrationshintergrund (MGH)

	Privathaushalte	Personen in Privathaushalten			
		Insgesamt	darunter Kinder unter 18 J.	darunter Personen mit MGH	darunter Kinder unter 18 J. mit MGH
<b>2015</b>	<b>11 379</b>	<b>19 583</b>	<b>2 937</b>	<b>10 937</b>	<b>2 394</b>
<b>2016</b>	<b>11 123</b>	<b>19 438</b>	<b>2 937</b>	<b>10 989</b>	<b>2 407</b>
<b>2017</b>	<b>11 282</b>	<b>19 685</b>	<b>2 957</b>	<b>11 410</b>	<b>2 472</b>
<b>2018</b>	<b>11 392</b>	<b>19 906</b>	<b>3 022</b>	<b>11 813</b>	<b>2 539</b>
<b>2019</b>	<b>11 400</b>	<b>19 954</b>	<b>2 986</b>	<b>12 025</b>	<b>2 545</b>
davon ...					
<b>Einpersonenhaushalte nach dem Alter</b>	<b>6 545</b>	<b>6 545</b>	-	<b>2 688</b>	-
unter 18 Jahre	11	11	-	6	-
18 bis 34 Jahre	2 692	2 692	-	1 098	-
35 bis 64 Jahre	2 693	2 693	-	1 189	-
65 Jahre und älter	1 149	1 149	-	395	-
<b>Mehrpersonenhaushalte nach der Zahl der Personen im Haushalt</b>	<b>4 855</b>	<b>13 409</b>	<b>2 986</b>	<b>9 337</b>	<b>2 545</b>
2 Personen	2 728	5 456	260	2 871	178
3 Personen	1 047	3 141	713	2 301	550
4 u.m. Personen	1 080	4 812	2 013	4 165	1 817
<b>nach dem Haushaltstyp</b>					
Haushalte ohne Kinder	2 444	5 559	-	3 181	-
Haushalte mit Kindern	1 818	6 576	2 986	5 414	2 545
darunter allein Erziehende	461	1 201	649	875	477
sonstige MPH	593	1 274	-	742	-
<b>nach der Zahl der Kinder im Haushalt</b>					
1 Kind	961	2 831	961	2 120	734
2 Kinder	614	2 474	1 228	2 102	1 061
3 u.m. Kinder	243	1 271	797	1 192	750

Kinder unter 18 Jahre nach MGH 2015 - 2019

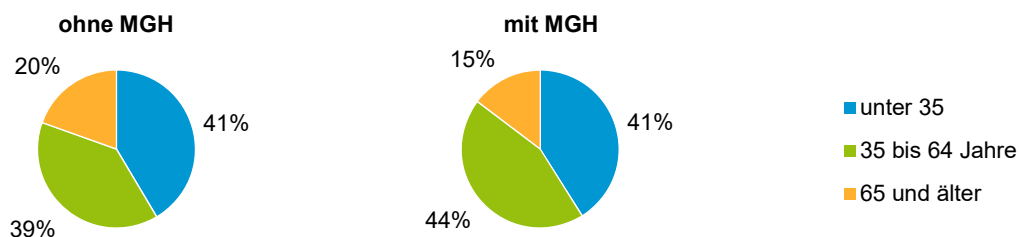


Einwohner in Mehrpersonenhaushalten 2019 nach MGH und Zahl der Kinder im Haushalt

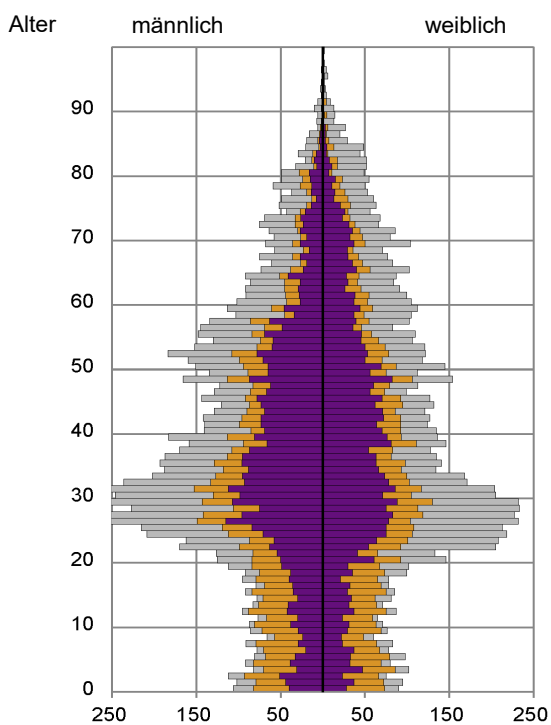


## Statistischer Bezirk: 13 Galgenhof

### Einpersonenhaushalte 2019 nach Migrationshintergrund (MGH) und Alter



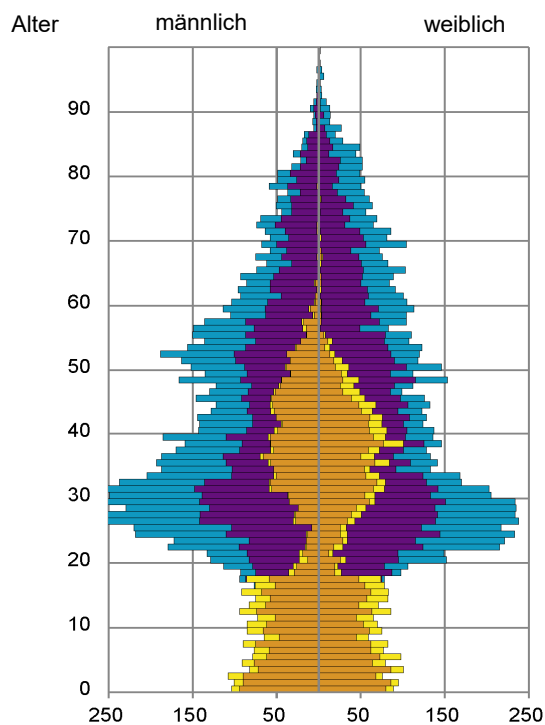
### Bevölkerung am Ort der Hauptwohnung 2019 nach Migrationshintergrund



- Deutsche ohne MGH
- Deutsche mit MGH
- Ausländer

Quelle: Einwohnermelderegister, MigraPro  
Amt für Stadtforschung und Statistik für Nürnberg und Fürth

### Bevölkerung in Privathaushalten 2019 nach Haushaltstypen



- Paar/Ehepaar mit Kind(ern)
- Alleinerziehende
- Haushalt ohne Kind(er)
- Einpersonenhaushalt

Quelle: Einwohnermelderegister, HHGEN  
Amt für Stadtforschung und Statistik für Nürnberg und Fürth

#### Impressum

Herausgeber:  
Stadt Nürnberg  
Amt für Stadtforschung und Statistik  
für Nürnberg und Fürth  
Unschlittplatz 7a  
90403 Nürnberg