

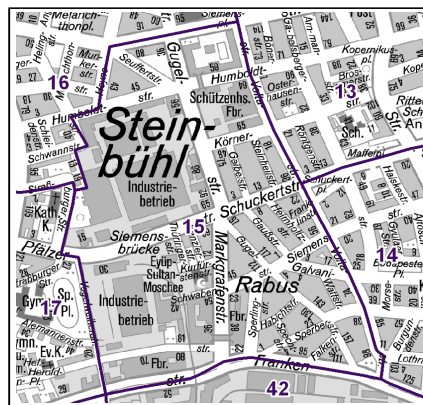
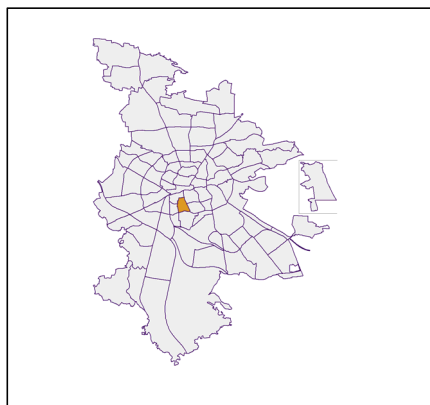
Datenblatt Migrationshintergrund Nürnberg Statistischer Bezirk: 15 Gugelstraße

Bevölkerung mit Hauptwohnsitz in Nürnberg nach dem Migrationshintergrund (MGH)

| | Insgesamt | Deutsche ohne MGH | Menschen mit MGH | | |
|---|--------------|----------------------|---------------------|--------------|--------------|
| | | | Deutsche mit MGH | Ausländer | Insgesamt |
| 2015 | 7 965 | 3 131 | 1 656 | 3 178 | 4 834 |
| 2016 | 7 983 | 3 070 | 1 681 | 3 232 | 4 913 |
| 2017 | 8 015 | 2 953 | 1 695 | 3 367 | 5 062 |
| 2018 | 8 219 | 2 927 | 1 685 | 3 607 | 5 292 |
| 2019 | 8 154 | 2 819 | 1 665 | 3 670 | 5 335 |
| davon ... | | | | | |
| <u>nach Geschlecht</u> | | | | | |
| Männer | 4 164 | 1 402 | 830 | 1 932 | 2 762 |
| Frauen | 3 990 | 1 417 | 835 | 1 738 | 2 573 |
| <u>nach Altersgruppen</u> | | | | | |
| unter 3 | 283 | 41 | 124 | 118 | 242 |
| 3 bis unter 6 | 242 | 31 | 109 | 102 | 211 |
| 6 bis unter 10 | 265 | 41 | 118 | 106 | 224 |
| 10 bis unter 15 | 335 | 47 | 147 | 141 | 288 |
| 15 bis unter 18 | 178 | 24 | 86 | 68 | 154 |
| 18 bis unter 25 | 832 | 283 | 167 | 382 | 549 |
| 25 bis unter 45 | 3 032 | 1 056 | 485 | 1 491 | 1 976 |
| 45 bis unter 65 | 1 959 | 829 | 271 | 859 | 1 130 |
| 65 bis unter 80 | 761 | 310 | 119 | 332 | 451 |
| 80 u.m. | 267 | 157 | 39 | 71 | 110 |
| <u>nach Familienstand</u> | | | | | |
| ledig | 4 197 | 1 628 | 1 023 | 1 546 | 2 569 |
| verheiratet | 2 758 | 617 | 432 | 1 709 | 2 141 |
| verwitwet | 347 | 171 | 52 | 124 | 176 |
| geschieden | 852 | 403 | 158 | 291 | 449 |
| <u>nach Religionszugehörigkeit</u> | | | | | |
| evangelisch | 1 342 | 1 066 | 184 | 92 | 276 |
| katholisch | 1 574 | 685 | 305 | 584 | 889 |
| sonstige oder keine | 5 238 | 1 068 | 1 176 | 2 994 | 4 170 |
| <u>nach dem Bezugsland¹</u> | | | | | |
| Europa (o. Deutschland) | | | 1 102 | 3 132 | 4 234 |
| dar. Türkei | | | 321 | 507 | 828 |
| Rumänien | | | 119 | 516 | 635 |
| Polen | | | 95 | 117 | 212 |
| ehem. Jugoslawien | | | 166 | 727 | 893 |
| Russland | | | 109 | 59 | 168 |
| Griechenland | | | 41 | 361 | 402 |
| Italien | | | 54 | 188 | 242 |
| Tschechien | | | 45 | 24 | 69 |
| Ukraine | | | 54 | 110 | 164 |
| Afrika | | | 116 | 76 | 192 |
| Asien | | | 277 | 429 | 706 |
| dar. Kasachstan | | | 69 | 5 | 74 |
| Irak | | | 52 | 92 | 144 |
| Amerika, Australien, sonst. | | | 170 | 33 | 203 |

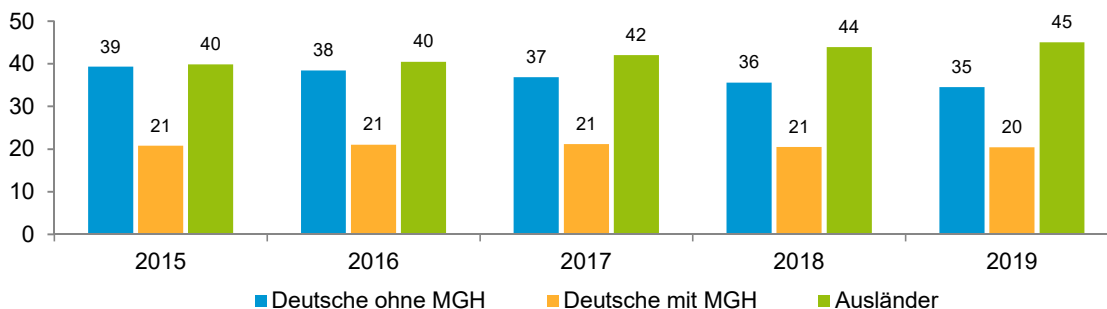
¹ Bezugsland ist bei Ausländern deren Staatsangehörigkeit, bei Deutschen mit Migrationshintergrund die zweite Staatsangehörigkeit oder das Geburtsland

Statistischer Bezirk: 15 Gugelstraße

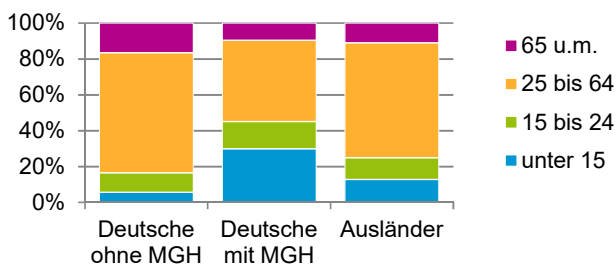


Einwohner nach Migrationshintergrund (MGH) 2015 - 2019

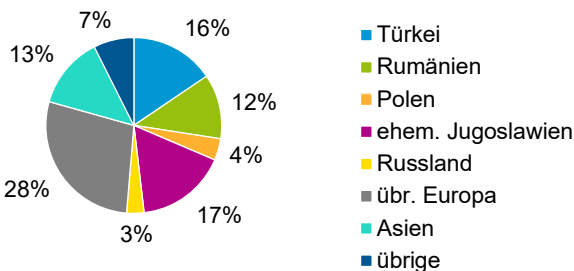
Anteil an der Gesamtbevölkerung in %



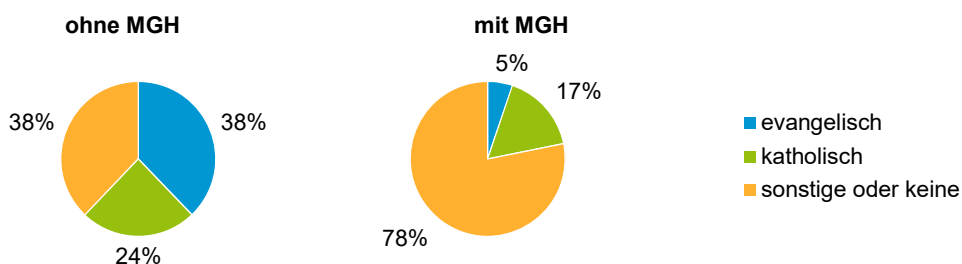
Einwohner 2019 nach MGH und Altersgruppen



Menschen mit MGH 2019 nach dem Bezugsland



Einwohner 2019 nach MGH und Religionszugehörigkeit

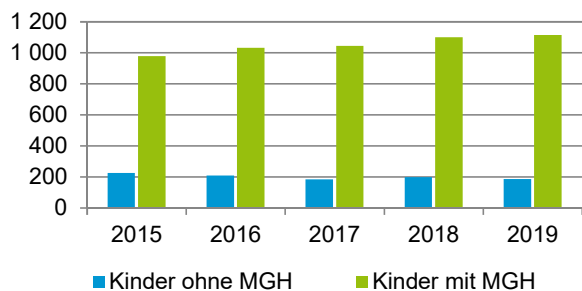


Statistischer Bezirk: 15 Gugelstraße

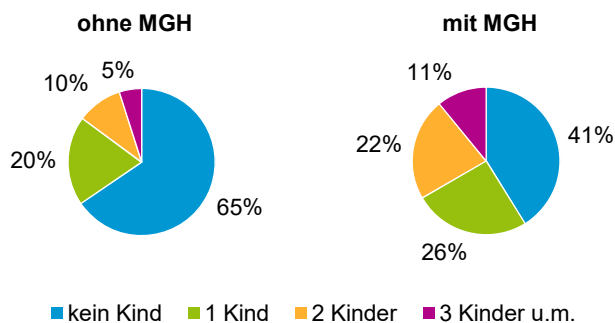
Privathaushalte und Personen in Privathaushalten nach dem Migrationshintergrund (MGH)

| | Privathaushalte | Personen in Privathaushalten | | | |
|---|-----------------|------------------------------|-----------------------------|---------------------------|-------------------------------------|
| | | Insgesamt | darunter Kinder unter 18 J. | darunter Personen mit MGH | darunter Kinder unter 18 J. mit MGH |
| 2015 | 4 650 | 7 985 | 1 207 | 4 773 | 980 |
| 2016 | 4 562 | 7 949 | 1 244 | 4 799 | 1 034 |
| 2017 | 4 644 | 8 047 | 1 233 | 5 002 | 1 047 |
| 2018 | 4 771 | 8 282 | 1 301 | 5 266 | 1 102 |
| 2019 | 4 715 | 8 247 | 1 304 | 5 350 | 1 116 |
| davon ... | | | | | |
| Einpersonenhaushalte nach dem Alter | 2 741 | 2 741 | - | 1 214 | - |
| unter 18 Jahre | 3 | 3 | - | 3 | - |
| 18 bis 34 Jahre | 1 039 | 1 039 | - | 492 | - |
| 35 bis 64 Jahre | 1 228 | 1 228 | - | 524 | - |
| 65 Jahre und älter | 471 | 471 | - | 195 | - |
| Mehrpersonenhaushalte nach der Zahl der Personen im Haushalt | 1 974 | 5 506 | 1 304 | 4 136 | 1 116 |
| 2 Personen | 1 079 | 2 158 | 118 | 1 337 | 83 |
| 3 Personen | 440 | 1 320 | 354 | 1 020 | 287 |
| 4 u.m. Personen | 455 | 2 028 | 832 | 1 779 | 746 |
| nach dem Haushaltstyp | | | | | |
| Haushalte ohne Kinder | 909 | 2 055 | - | 1 339 | - |
| Haushalte mit Kindern | 812 | 2 907 | 1 304 | 2 434 | 1 116 |
| darunter allein Erziehende | 225 | 592 | 330 | 428 | 238 |
| sonstige MPH | 253 | 544 | - | 363 | - |
| nach der Zahl der Kinder im Haushalt | | | | | |
| 1 Kind | 442 | 1 323 | 442 | 1 054 | 355 |
| 2 Kinder | 269 | 1 066 | 538 | 929 | 478 |
| 3 u.m. Kinder | 101 | 518 | 324 | 451 | 283 |

Kinder unter 18 Jahre nach MGH 2015 - 2019

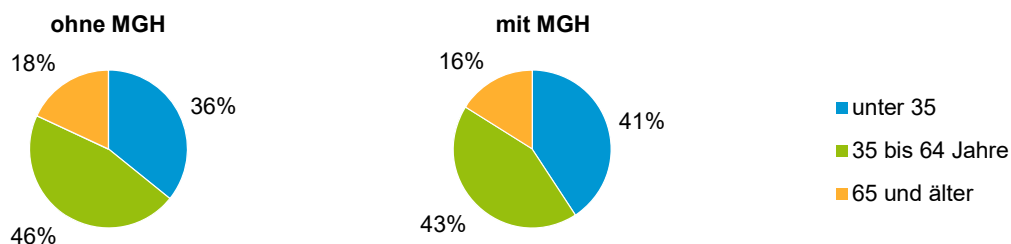


Einwohner in Mehrpersonenhaushalten 2019 nach MGH und Zahl der Kinder im Haushalt

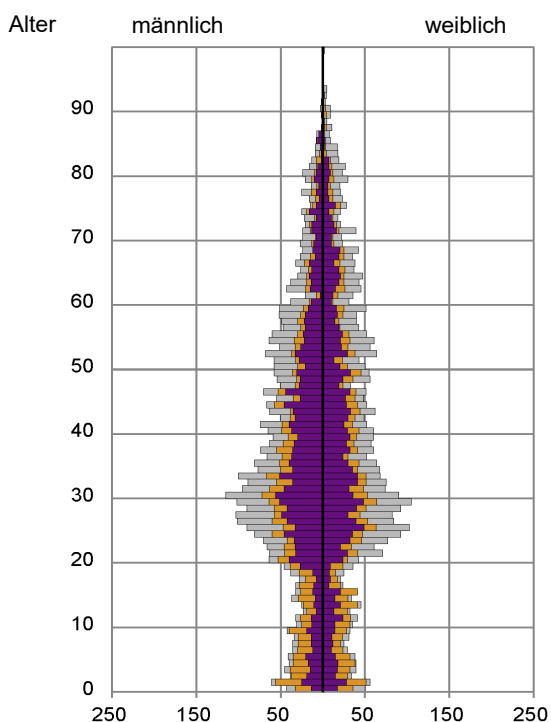


Statistischer Bezirk: 15 Gugelstraße

Einpersonenhaushalte 2019 nach Migrationshintergrund (MGH) und Alter



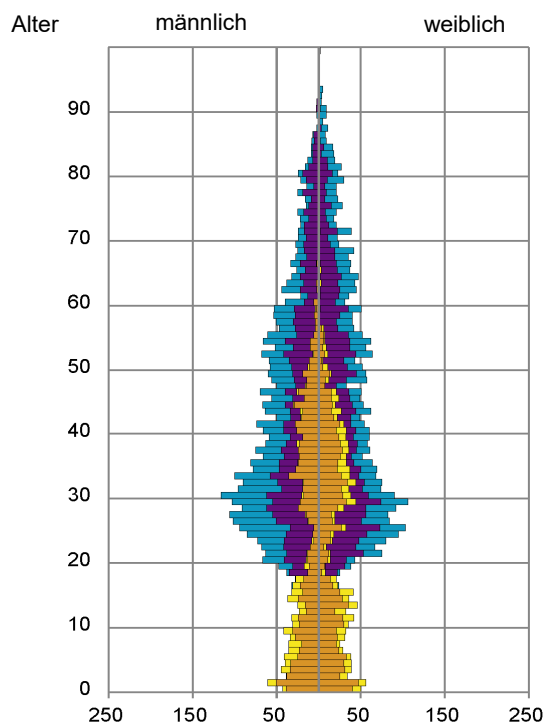
Bevölkerung am Ort der Hauptwohnung 2019 nach Migrationshintergrund



- Deutsche ohne MGH
- Deutsche mit MGH
- Ausländer

Quelle: Einwohnermelderegister, MigraPro
Amt für Stadtforschung und Statistik für Nürnberg und Fürth

Bevölkerung in Privathaushalten 2019 nach Haushaltstypen



- Paar/Ehepaar mit Kind(ern)
- Alleinerziehende
- Haushalt ohne Kind(er)
- Einpersonenhaushalt

Quelle: Einwohnermelderegister, HHGEN
Amt für Stadtforschung und Statistik für Nürnberg und Fürth

Impressum

Herausgeber:
Stadt Nürnberg
Amt für Stadtforschung und Statistik
für Nürnberg und Fürth
Unschlittplatz 7a
90403 Nürnberg