

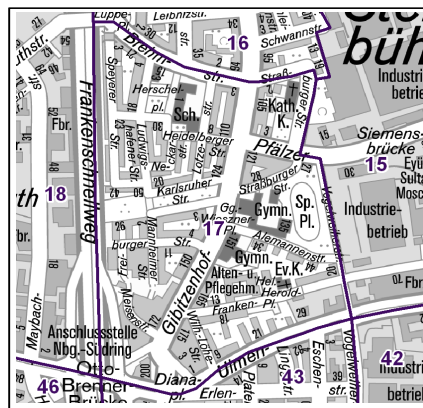
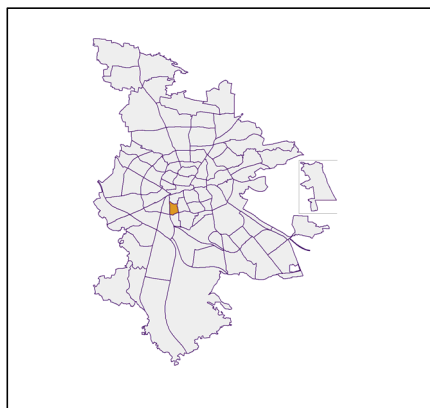
Datenblatt Migrationshintergrund Nürnberg Statistischer Bezirk: 17 Gibitzenhof

Bevölkerung mit Hauptwohnsitz in Nürnberg nach dem Migrationshintergrund (MGH)

	Insgesamt	Deutsche ohne MGH	Menschen mit MGH		
			Deutsche mit MGH	Ausländer	Insgesamt
2015	5 242	1 707	1 738	1 797	3 535
2016	5 427	1 668	1 730	2 029	3 759
2017	5 381	1 626	1 715	2 040	3 755
2018	5 572	1 647	1 752	2 173	3 925
2019	5 622	1 597	1 714	2 311	4 025
davon ...					
<u>nach Geschlecht</u>					
Männer	2 808	768	871	1 169	2 040
Frauen	2 814	829	843	1 142	1 985
<u>nach Altersgruppen</u>					
unter 3	181	18	101	62	163
3 bis unter 6	206	15	120	71	191
6 bis unter 10	229	25	131	73	204
10 bis unter 15	325	33	186	106	292
15 bis unter 18	187	20	99	68	167
18 bis unter 25	538	172	152	214	366
25 bis unter 45	1 588	378	360	850	1 210
45 bis unter 65	1 380	461	329	590	919
65 bis unter 80	667	275	157	235	392
80 u.m.	321	200	79	42	121
<u>nach Familienstand</u>					
ledig	2 612	722	1 005	885	1 890
verheiratet	2 087	493	465	1 129	1 594
verwitwet	351	178	77	96	173
geschieden	572	204	167	201	368
<u>nach Religionszugehörigkeit</u>					
evangelisch	879	589	230	60	290
katholisch	1 110	487	313	310	623
sonstige oder keine	3 633	521	1 171	1 941	3 112
<u>nach dem Bezugsland¹</u>					
Europa (o. Deutschland)			1 174	1 681	2 855
dar. Türkei			374	503	877
Rumänien			196	168	364
Polen			83	55	138
ehem. Jugoslawien			180	396	576
Russland			112	39	151
Griechenland			25	139	164
Italien			37	105	142
Tschechien			29	15	44
Ukraine			79	86	165
Afrika			161	162	323
Asien			260	450	710
dar. Kasachstan			96	11	107
Irak			35	132	167
Amerika, Australien, sonst.			119	18	137

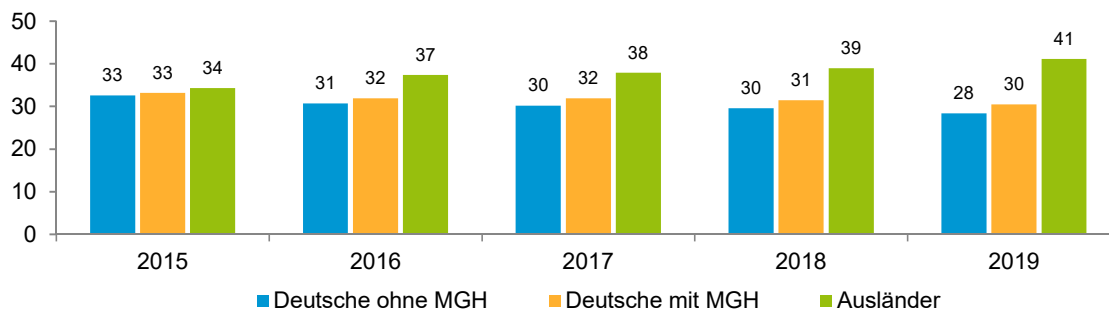
¹ Bezugsland ist bei Ausländern deren Staatsangehörigkeit, bei Deutschen mit Migrationshintergrund die zweite Staatsangehörigkeit oder das Geburtsland

Statistischer Bezirk: 17 Gibitzenhof

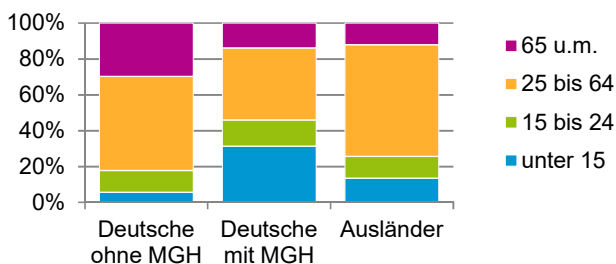


Einwohner nach Migrationshintergrund (MGH) 2015 - 2019

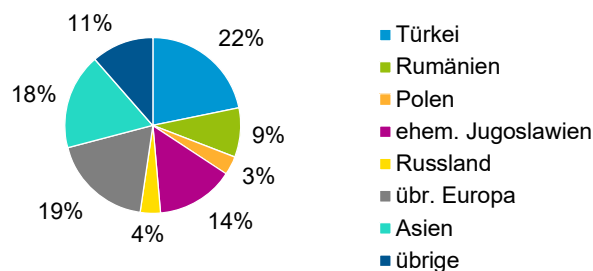
Anteil an der Gesamtbevölkerung in %



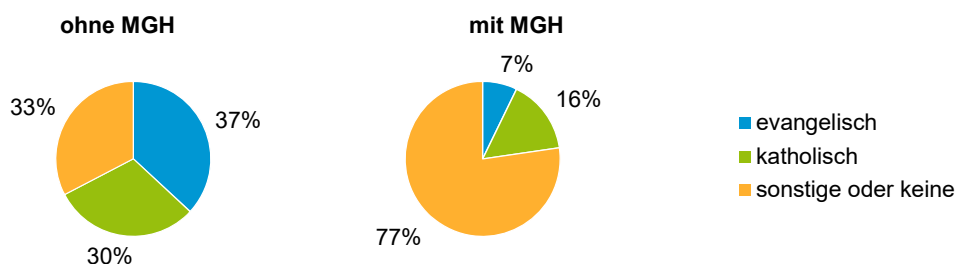
Einwohner 2019 nach MGH und Altersgruppen



Menschen mit MGH 2019 nach dem Bezugsland



Einwohner 2019 nach MGH und Religionszugehörigkeit

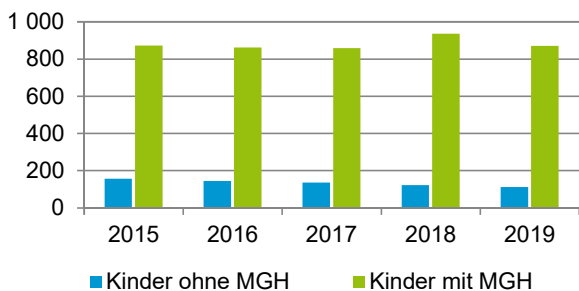


Statistischer Bezirk: 17 Gibitzenhof

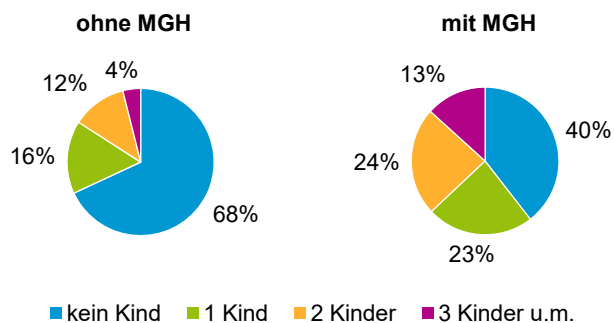
Privathaushalte und Personen in Privathaushalten nach dem Migrationshintergrund (MGH)

	Privathaushalte	Personen in Privathaushalten			
		Insgesamt	darunter Kinder unter 18 J.	darunter Personen mit MGH	darunter Kinder unter 18 J. mit MGH
2015	2 601	5 130	1 032	3 513	874
2016	2 539	5 072	1 009	3 497	863
2017	2 568	5 090	997	3 551	860
2018	2 642	5 306	1 060	3 747	937
2019	2 616	5 148	983	3 648	871
davon ...					
Einpersonenhaushalte nach dem Alter	1 246	1 246	-	644	-
unter 18 Jahre	2	2	-	1	-
18 bis 34 Jahre	339	339	-	168	-
35 bis 64 Jahre	567	567	-	309	-
65 Jahre und älter	338	338	-	166	-
Mehrpersonenhaushalte nach der Zahl der Personen im Haushalt	1 370	3 902	983	3 004	871
2 Personen	690	1 380	79	857	61
3 Personen	357	1 071	269	861	230
4 u.m. Personen	323	1 451	635	1 286	580
nach dem Haushaltstyp					
Haushalte ohne Kinder	601	1 394	-	949	-
Haushalte mit Kindern	582	2 104	983	1 817	871
darunter allein Erziehende	169	450	251	372	210
sonstige MPH	187	404	-	238	-
nach der Zahl der Kinder im Haushalt					
1 Kind	290	848	290	704	247
2 Kinder	209	822	418	714	368
3 u.m. Kinder	83	434	275	399	256

Kinder unter 18 Jahre nach MGH 2015 - 2019

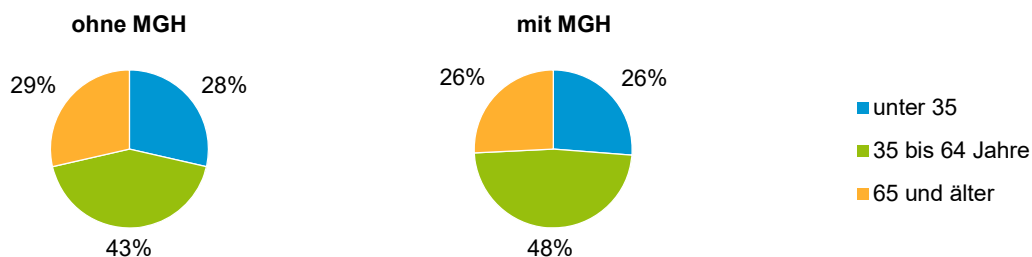


Einwohner in Mehrpersonenhaushalten 2019 nach MGH und Zahl der Kinder im Haushalt

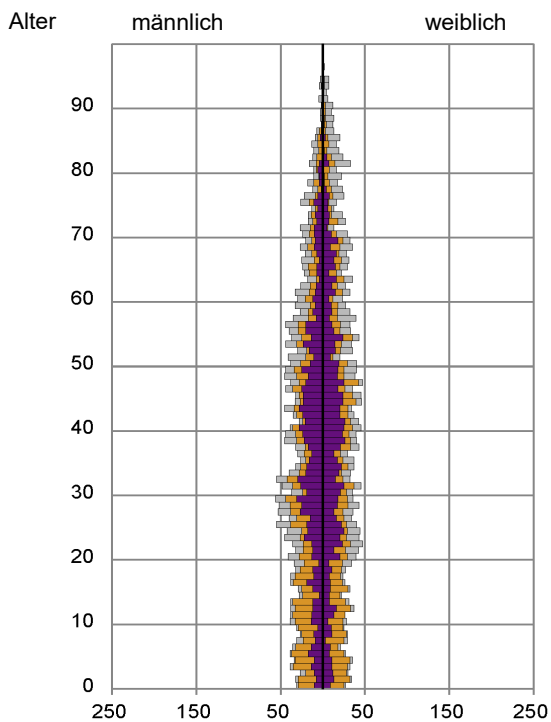


Statistischer Bezirk: 17 Gibitzenhof

Einpersonenhaushalte 2019 nach Migrationshintergrund (MGH) und Alter



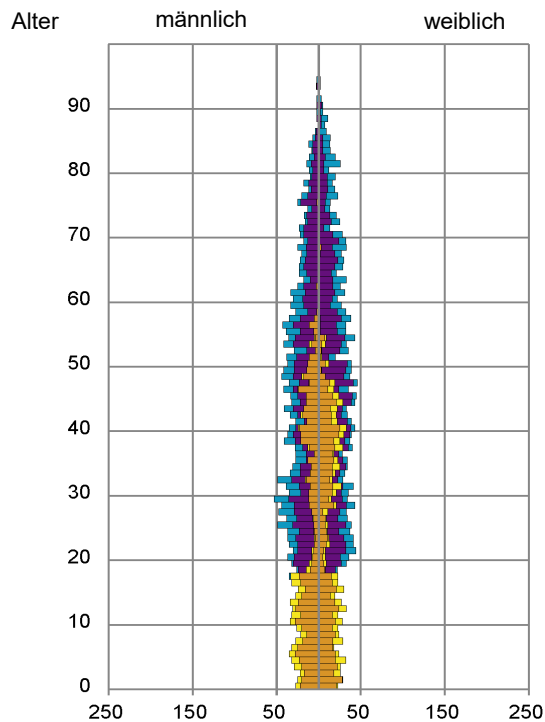
Bevölkerung am Ort der Hauptwohnung 2019 nach Migrationshintergrund



- Deutsche ohne MGH
- Deutsche mit MGH
- Ausländer

Quelle: Einwohnermelderegister, MigraPro
Amt für Stadtforschung und Statistik für Nürnberg und Fürth

Bevölkerung in Privathaushalten 2019 nach Haushaltstypen



- Paar/Ehepaar mit Kind(ern)
- Alleinerziehende
- Haushalt ohne Kind(er)
- Einpersonenhaushalt

Quelle: Einwohnermelderegister, HHGEN
Amt für Stadtforschung und Statistik für Nürnberg und Fürth

Impressum

Herausgeber:
Stadt Nürnberg
Amt für Stadtforschung und Statistik
für Nürnberg und Fürth
Unschlittplatz 7a
90403 Nürnberg