

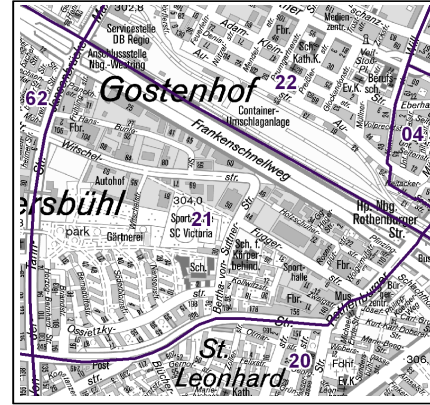
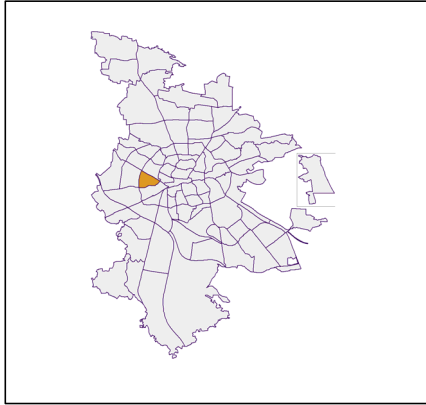
Datenblatt Migrationshintergrund Nürnberg Statistischer Bezirk: 21 Sündersbühl

Bevölkerung mit Hauptwohnsitz in Nürnberg nach dem Migrationshintergrund (MGH)

	Insgesamt	Deutsche ohne MGH	Menschen mit MGH		
			Deutsche mit MGH	Ausländer	Insgesamt
2015	5 482	2 047	1 710	1 725	3 435
2016	5 828	2 005	1 691	2 132	3 823
2017	5 840	1 941	1 707	2 192	3 899
2018	6 048	1 925	1 699	2 424	4 123
2019	6 085	1 918	1 682	2 485	4 167
davon ...					
<u>nach Geschlecht</u>					
Männer	3 184	970	846	1 368	2 214
Frauen	2 901	948	836	1 117	1 953
<u>nach Altersgruppen</u>					
unter 3	202	28	79	95	174
3 bis unter 6	197	23	82	92	174
6 bis unter 10	255	49	102	104	206
10 bis unter 15	282	39	142	101	243
15 bis unter 18	168	32	75	61	136
18 bis unter 25	533	158	136	239	375
25 bis unter 45	2 039	585	416	1 038	1 454
45 bis unter 65	1 461	525	355	581	936
65 bis unter 80	633	298	185	150	335
80 u.m.	315	181	110	24	134
<u>nach Familienstand</u>					
ledig	2 941	897	853	1 191	2 044
verheiratet	2 196	568	560	1 068	1 628
verwitwet	355	193	107	55	162
geschieden	593	260	162	171	333
<u>nach Religionszugehörigkeit</u>					
evangelisch	1 178	750	351	77	428
katholisch	1 184	498	362	324	686
sonstige oder keine	3 723	670	969	2 084	3 053
<u>nach dem Bezugsland¹</u>					
Europa (o. Deutschland)			1 118	1 800	2 918
dar. Türkei			202	242	444
Rumänien			245	421	666
Polen			118	105	223
ehem. Jugoslawien			86	235	321
Russland			226	63	289
Griechenland			43	215	258
Italien			28	122	150
Tschechien			33	15	48
Ukraine			67	78	145
Afrika			90	119	209
Asien			370	546	916
dar. Kasachstan			148	27	175
Irak			84	160	244
Amerika, Australien, sonst.			104	20	124

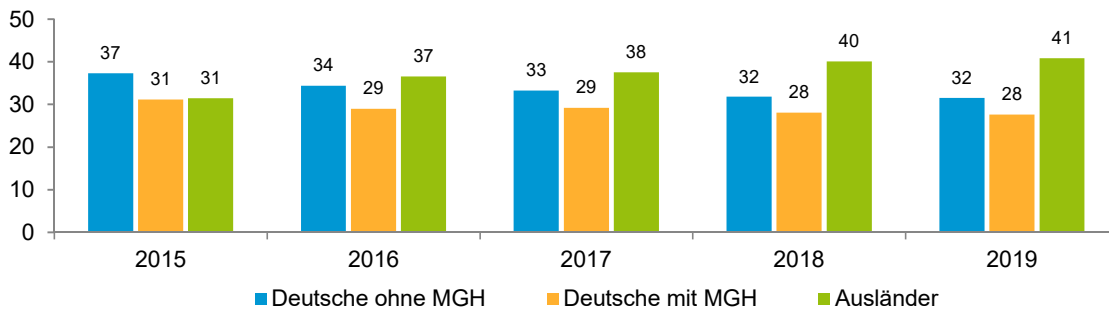
¹ Bezugsland ist bei Ausländern deren Staatsangehörigkeit, bei Deutschen mit Migrationshintergrund die zweite Staatsangehörigkeit oder das Geburtsland

Statistischer Bezirk: 21 Sündersbühl

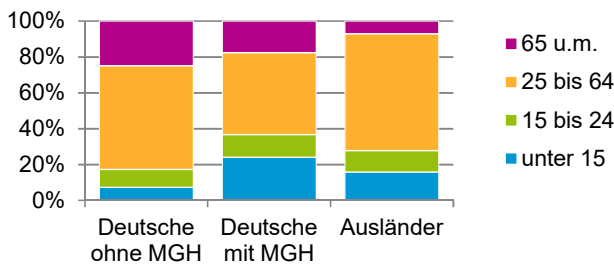


Einwohner nach Migrationshintergrund (MGH) 2015 - 2019

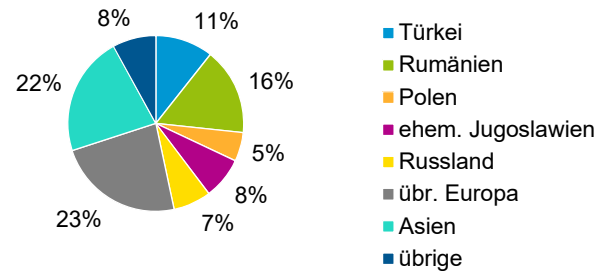
Anteil an der Gesamtbevölkerung in %



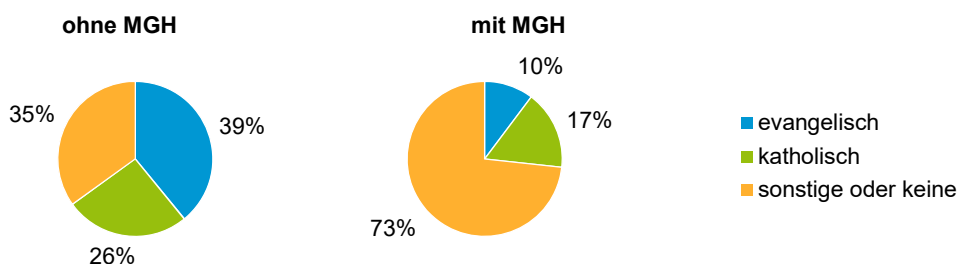
Einwohner 2019 nach MGH und Altersgruppen



Menschen mit MGH 2019 nach dem Bezugsland



Einwohner 2019 nach MGH und Religionszugehörigkeit

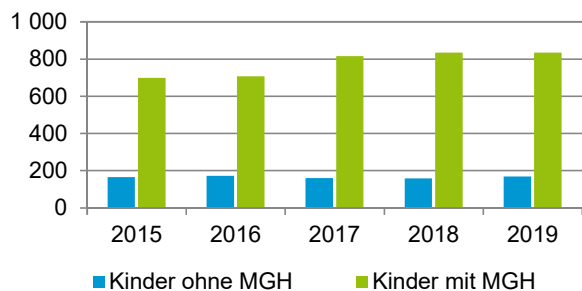


Statistischer Bezirk: 21 Sündersbühl

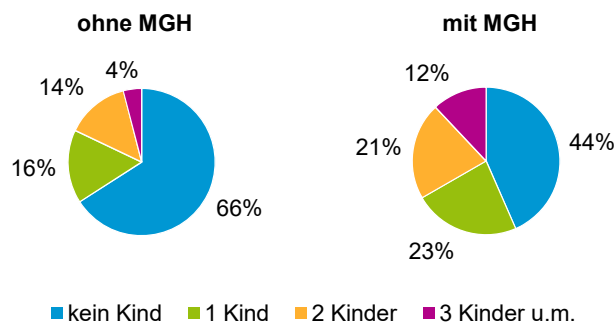
Privathaushalte und Personen in Privathaushalten nach dem Migrationshintergrund (MGH)

	Privathaushalte	Personen in Privathaushalten			
		Insgesamt	darunter Kinder unter 18 J.	darunter Personen mit MGH	darunter Kinder unter 18 J. mit MGH
2015	2 947	5 437	866	3 369	700
2016	2 879	5 406	881	3 378	708
2017	3 000	5 694	978	3 726	817
2018	3 075	5 821	995	3 867	835
2019	3 086	5 881	1 005	3 934	835
davon ...					
Einpersonenhaushalte nach dem Alter	1 540	1 540	-	793	-
unter 18 Jahre	4	4	-	1	-
18 bis 34 Jahre	473	473	-	260	-
35 bis 64 Jahre	653	653	-	364	-
65 Jahre und älter	410	410	-	168	-
Mehrpersonenhaushalte nach der Zahl der Personen im Haushalt	1 546	4 341	1 005	3 141	835
2 Personen	837	1 674	81	993	59
3 Personen	348	1 044	240	778	183
4 u.m. Personen	361	1 623	684	1 370	593
nach dem Haushaltstyp					
Haushalte ohne Kinder	725	1 672	-	1 063	-
Haushalte mit Kindern	597	2 186	1 005	1 777	835
darunter allein Erziehende	150	400	223	265	147
sonstige MPH	224	483	-	301	-
nach der Zahl der Kinder im Haushalt					
1 Kind	310	925	310	731	252
2 Kinder	210	836	420	669	339
3 u.m. Kinder	77	425	275	377	244

Kinder unter 18 Jahre nach MGH 2015 - 2019

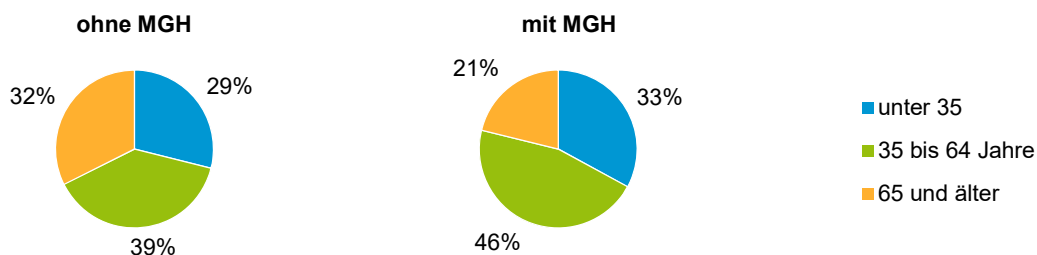


Einwohner in Mehrpersonenhaushalten 2019 nach MGH und Zahl der Kinder im Haushalt

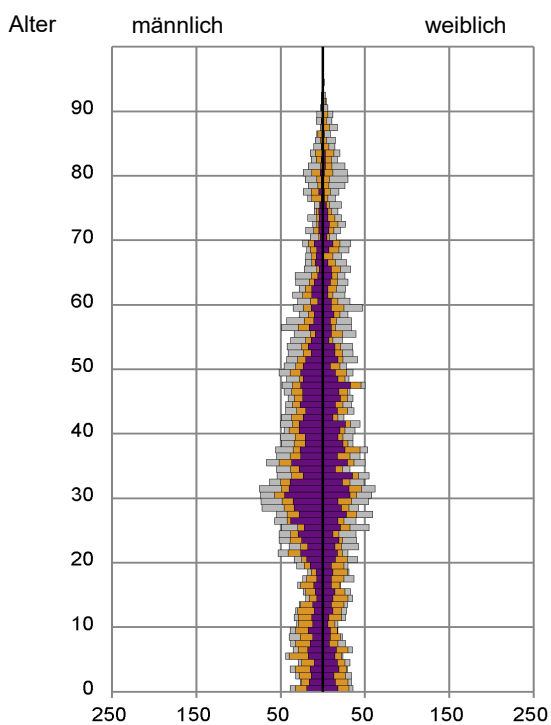


Statistischer Bezirk: 21 Sündersbühl

Einpersonenhaushalte 2019 nach Migrationshintergrund (MGH) und Alter



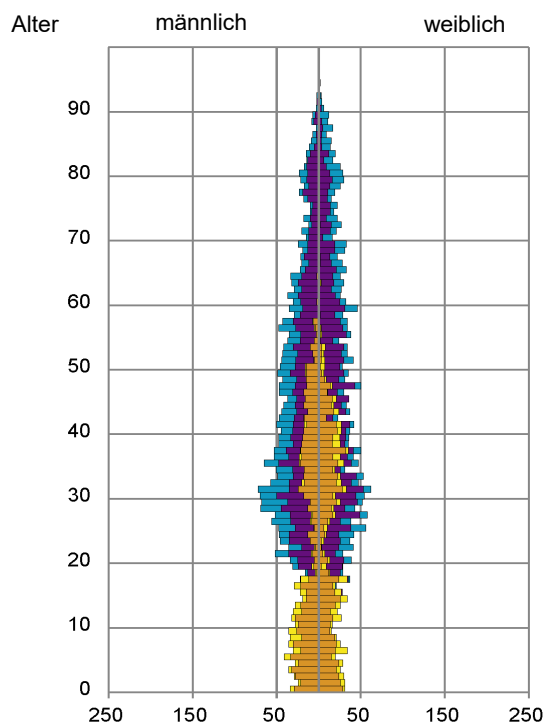
Bevölkerung am Ort der Hauptwohnung 2019 nach Migrationshintergrund



- Deutsche ohne MGH
- Deutsche mit MGH
- Ausländer

Quelle: Einwohnermelderegister, MigraPro
Amt für Stadtforschung und Statistik für Nürnberg und Fürth

Bevölkerung in Privathaushalten 2019 nach Haushaltstypen



- Paar/Ehepaar mit Kind(ern)
- Alleinerziehende
- Haushalt ohne Kind(er)
- Einpersonenhaushalt

Quelle: Einwohnermelderegister, HHGEN
Amt für Stadtforschung und Statistik für Nürnberg und Fürth

Impressum

Herausgeber:
Stadt Nürnberg
Amt für Stadtforschung und Statistik
für Nürnberg und Fürth
Unschlittplatz 7a
90403 Nürnberg