

Datenblatt Migrationshintergrund Nürnberg

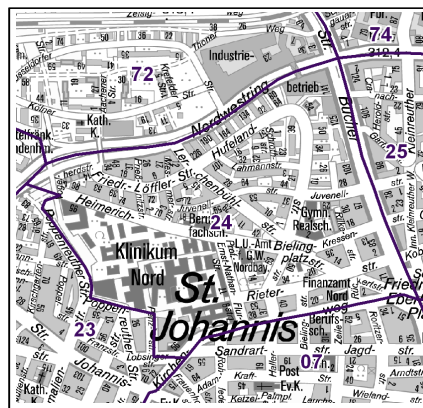
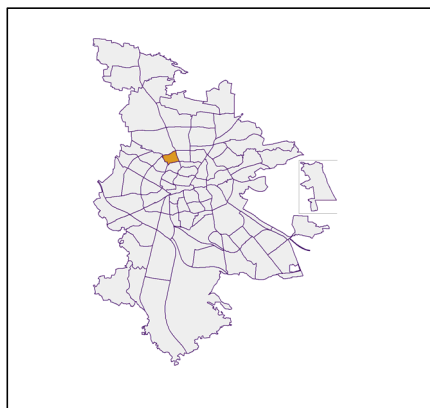
Statistischer Bezirk: 24 Bielingplatz

Bevölkerung mit Hauptwohnsitz in Nürnberg nach dem Migrationshintergrund (MGH)

	Insgesamt	Deutsche ohne MGH	Menschen mit MGH		
			Deutsche mit MGH	Ausländer	Insgesamt
2015	5 052	3 336	852	864	1 716
2016	5 041	3 297	884	860	1 744
2017	5 140	3 275	905	960	1 865
2018	5 280	3 305	898	1 077	1 975
2019	5 380	3 366	874	1 140	2 014
davon ...					
<u>nach Geschlecht</u>					
Männer	2 525	1 550	428	547	975
Frauen	2 855	1 816	446	593	1 039
<u>nach Altersgruppen</u>					
unter 3	180	79	58	43	101
3 bis unter 6	132	64	45	23	68
6 bis unter 10	162	68	57	37	94
10 bis unter 15	156	59	54	43	97
15 bis unter 18	104	46	28	30	58
18 bis unter 25	392	227	72	93	165
25 bis unter 45	1 857	1 101	233	523	756
45 bis unter 65	1 380	993	145	242	387
65 bis unter 80	679	474	117	88	205
80 u.m.	338	255	65	18	83
<u>nach Familienstand</u>					
ledig	2 711	1 697	492	522	1 014
verheiratet	1 868	1 113	250	505	755
verwitwet	309	223	55	31	86
geschieden	492	333	77	82	159
<u>nach Religionszugehörigkeit</u>					
evangelisch	1 408	1 234	149	25	174
katholisch	1 096	756	190	150	340
sonstige oder keine	2 876	1 376	535	965	1 500
<u>nach dem Bezugsland¹</u>					
Europa (o. Deutschland)			608	780	1 388
dar. Türkei			76	120	196
Rumänien			106	63	169
Polen			93	46	139
ehem. Jugoslawien			34	105	139
Russland			69	62	131
Griechenland			28	89	117
Italien			29	65	94
Tschechien			50	8	58
Ukraine			21	28	49
Afrika			49	63	112
Asien			137	233	370
dar. Kasachstan			39	1	40
Irak			8	19	27
Amerika, Australien, sonst.			80	64	144

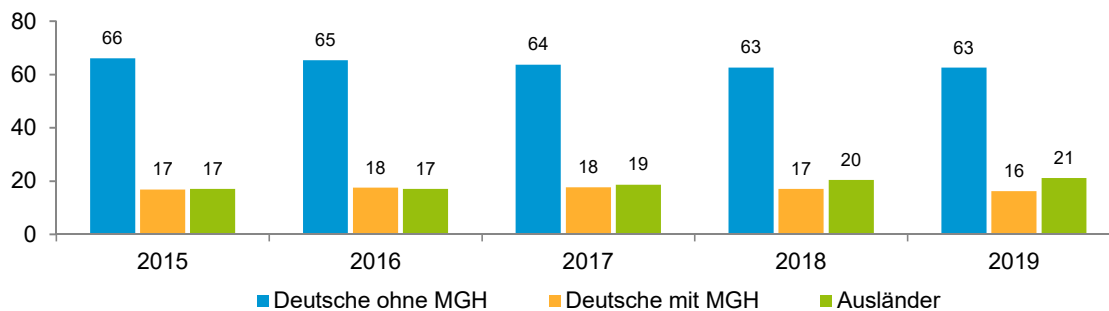
¹ Bezugsland ist bei Ausländern deren Staatsangehörigkeit, bei Deutschen mit Migrationshintergrund die zweite Staatsangehörigkeit oder das Geburtsland

Statistischer Bezirk: 24 Bielingplatz

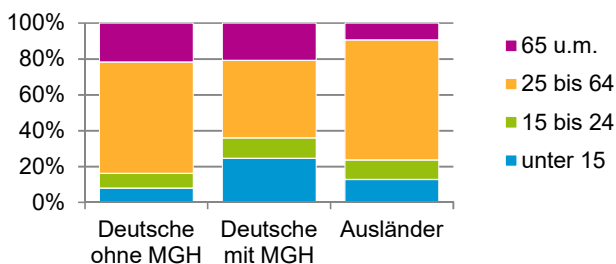


Einwohner nach Migrationshintergrund (MGH) 2015 - 2019

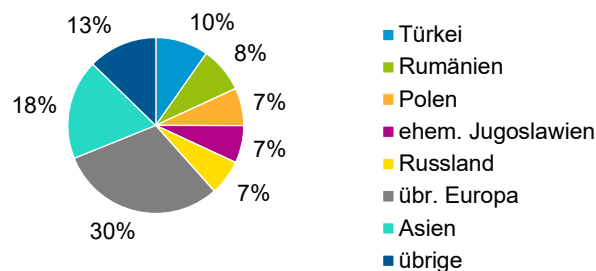
Anteil an der Gesamtbevölkerung in %



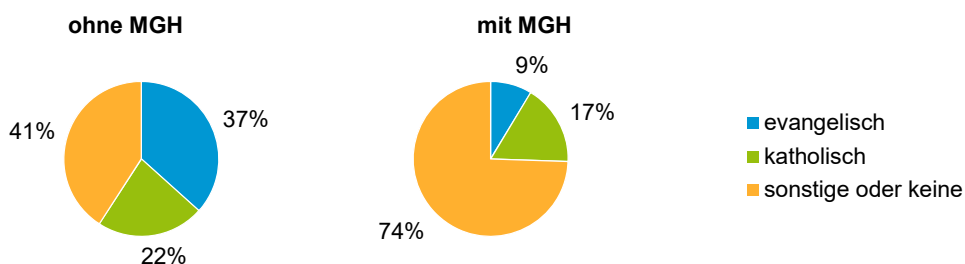
Einwohner 2019 nach MGH und Altersgruppen



Menschen mit MGH 2019 nach dem Bezugsland



Einwohner 2019 nach MGH und Religionszugehörigkeit

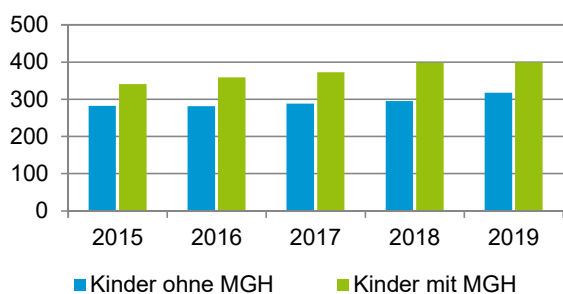


Statistischer Bezirk: 24 Bielingplatz

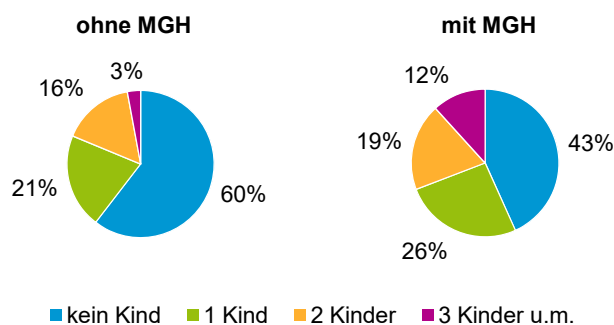
Privathaushalte und Personen in Privathaushalten nach dem Migrationshintergrund (MGH)

	Privathaushalte	Personen in Privathaushalten			
		Insgesamt	darunter Kinder unter 18 J.	darunter Personen mit MGH	darunter Kinder unter 18 J. mit MGH
2015	3 063	5 083	624	1 718	341
2016	3 006	5 025	641	1 728	359
2017	3 061	5 120	662	1 845	373
2018	3 103	5 227	695	1 933	399
2019	3 149	5 332	718	1 975	400
davon ...					
Einpersonenhaushalte nach dem Alter	1 839	1 839	-	535	-
unter 18 Jahre	2	2	-	-	-
18 bis 34 Jahre	631	631	-	216	-
35 bis 64 Jahre	764	764	-	208	-
65 Jahre und älter	442	442	-	111	-
Mehrpersonenhaushalte nach der Zahl der Personen im Haushalt	1 310	3 493	718	1 440	400
2 Personen	769	1 538	62	516	32
3 Personen	294	882	217	371	108
4 u.m. Personen	247	1 073	439	553	260
nach dem Haushaltstyp					
Haushalte ohne Kinder	707	1 569	-	501	-
Haushalte mit Kindern	466	1 629	718	817	400
darunter allein Erziehende	106	265	146	139	80
sonstige MPH	137	295	-	122	-
nach der Zahl der Kinder im Haushalt					
1 Kind	270	800	270	373	138
2 Kinder	153	601	306	275	151
3 u.m. Kinder	43	228	142	169	111

Kinder unter 18 Jahre nach MGH 2015 - 2019

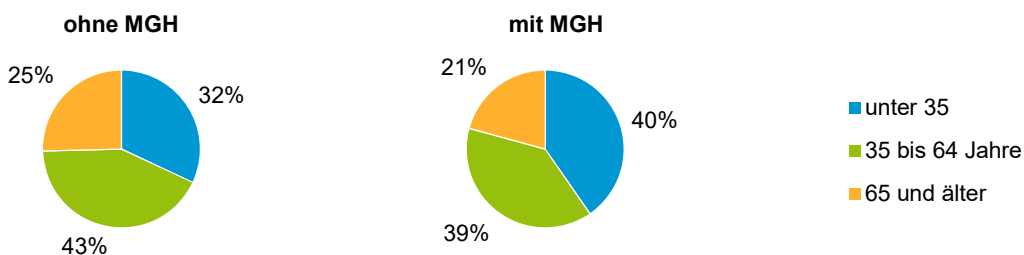


Einwohner in Mehrpersonenhaushalten 2019 nach MGH und Zahl der Kinder im Haushalt

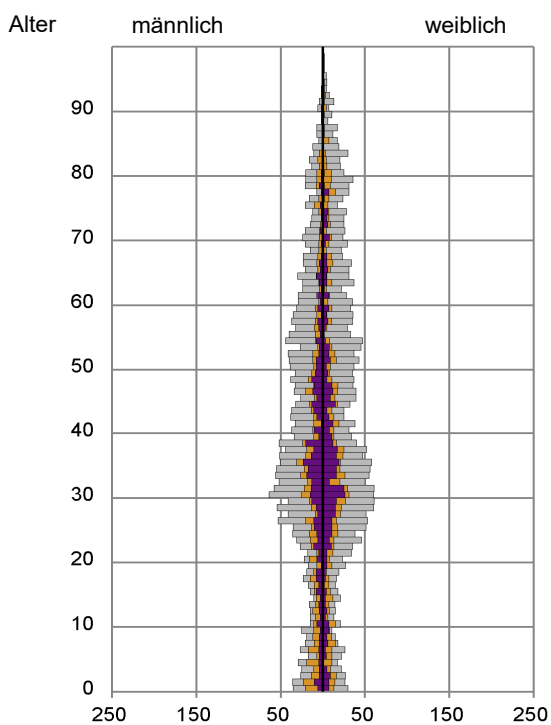


Statistischer Bezirk: 24 Bielingplatz

Einpersonenhaushalte 2019 nach Migrationshintergrund (MGH) und Alter



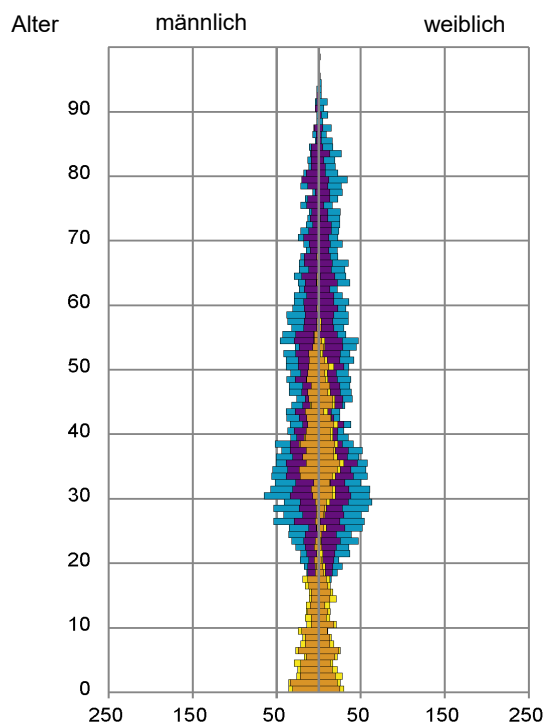
Bevölkerung am Ort der Hauptwohnung 2019 nach Migrationshintergrund



- Deutsche ohne MGH
- Deutsche mit MGH
- Ausländer

Quelle: Einwohnermelderegister, MigraPro
Amt für Stadtforschung und Statistik für Nürnberg und Fürth

Bevölkerung in Privathaushalten 2019 nach Haushaltstypen



- Paar/Ehepaar mit Kind(ern)
- Alleinerziehende
- Haushalt ohne Kind(er)
- Einpersonenhaushalt

Quelle: Einwohnermelderegister, HHGEN
Amt für Stadtforschung und Statistik für Nürnberg und Fürth

Impressum

Herausgeber:
Stadt Nürnberg
Amt für Stadtforschung und Statistik
für Nürnberg und Fürth
Unschlittplatz 7a
90403 Nürnberg