

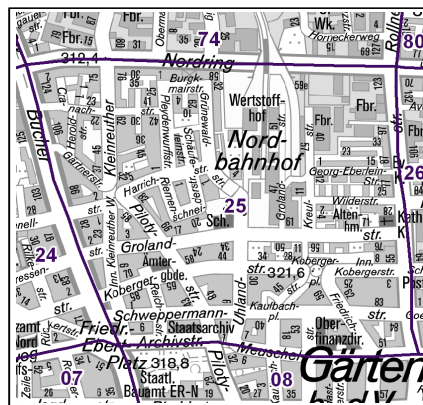
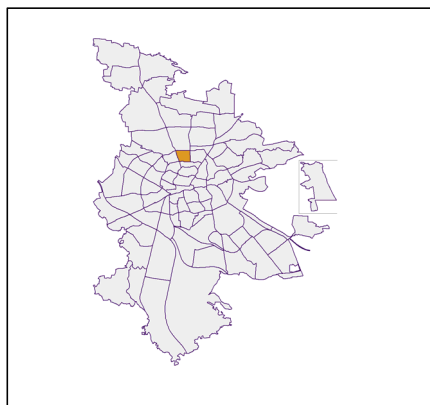
Datenblatt Migrationshintergrund Nürnberg Statistischer Bezirk: 25 Uhlandstraße

Bevölkerung mit Hauptwohnsitz in Nürnberg nach dem Migrationshintergrund (MGH)

	Insgesamt	Deutsche ohne MGH	Menschen mit MGH		
			Deutsche mit MGH	Ausländer	Insgesamt
2015	11 325	6 336	2 479	2 510	4 989
2016	11 467	6 361	2 515	2 591	5 106
2017	11 671	6 421	2 573	2 677	5 250
2018	11 739	6 435	2 586	2 718	5 304
2019	11 657	6 366	2 548	2 743	5 291
davon ...					
<u>nach Geschlecht</u>					
Männer	5 654	3 093	1 246	1 315	2 561
Frauen	6 003	3 273	1 302	1 428	2 730
<u>nach Altersgruppen</u>					
unter 3	384	172	148	64	212
3 bis unter 6	381	165	153	63	216
6 bis unter 10	378	143	174	61	235
10 bis unter 15	441	157	212	72	284
15 bis unter 18	276	86	132	58	190
18 bis unter 25	944	484	215	245	460
25 bis unter 45	4 014	2 222	653	1 139	1 792
45 bis unter 65	3 000	1 767	530	703	1 233
65 bis unter 80	1 385	869	232	284	516
80 u.m.	454	301	99	54	153
<u>nach Familienstand</u>					
ledig	5 809	3 315	1 398	1 096	2 494
verheiratet	4 194	2 111	814	1 269	2 083
verwitwet	567	351	113	103	216
geschieden	1 087	589	223	275	498
<u>nach Religionszugehörigkeit</u>					
evangelisch	2 669	2 189	404	76	480
katholisch	2 624	1 671	527	426	953
sonstige oder keine	6 364	2 506	1 617	2 241	3 858
<u>nach dem Bezugsland¹</u>					
Europa (o. Deutschland)			1 695	2 127	3 822
dar. Türkei			334	443	777
Rumänien			274	191	465
Polen			251	137	388
ehem. Jugoslawien			140	356	496
Russland			194	76	270
Griechenland			56	235	291
Italien			70	166	236
Tschechien			72	18	90
Ukraine			82	76	158
Afrika			178	120	298
Asien			402	394	796
dar. Kasachstan			163	5	168
Irak			39	54	93
Amerika, Australien, sonst.			273	102	375

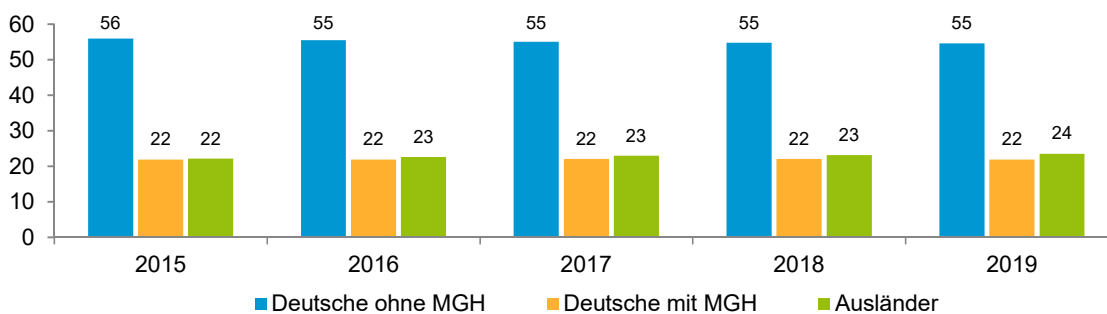
¹ Bezugsland ist bei Ausländern deren Staatsangehörigkeit, bei Deutschen mit Migrationshintergrund die zweite Staatsangehörigkeit oder das Geburtsland

Statistischer Bezirk: 25 Uhlandstraße

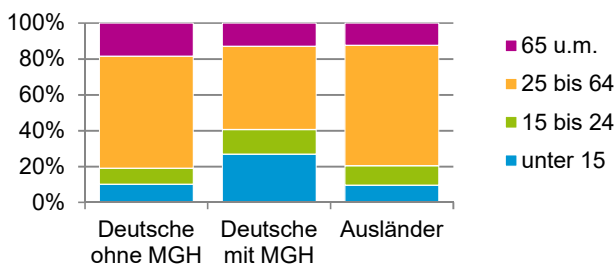


Einwohner nach Migrationshintergrund (MGH) 2015 - 2019

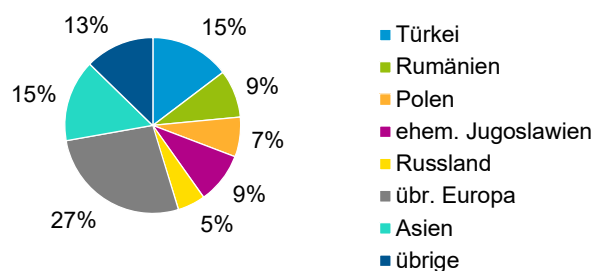
Anteil an der Gesamtbevölkerung in %



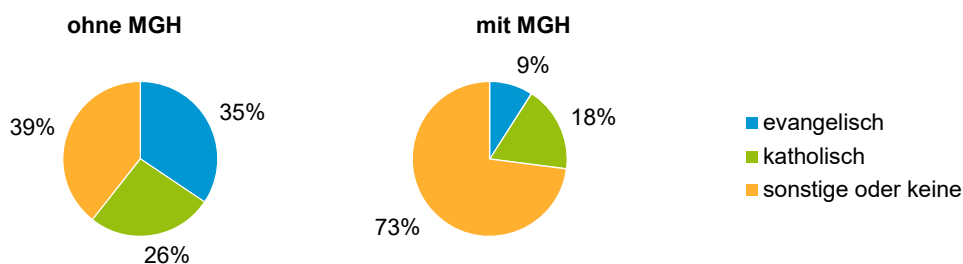
Einwohner 2019 nach MGH und Altersgruppen



Menschen mit MGH 2019 nach dem Bezugsland



Einwohner 2019 nach MGH und Religionszugehörigkeit

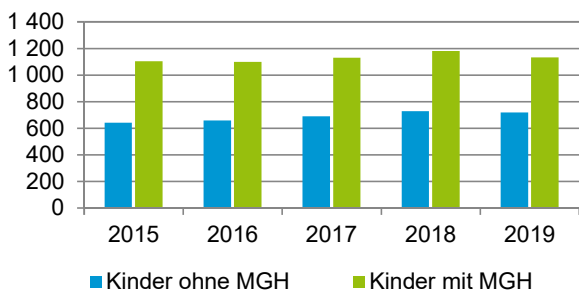


Statistischer Bezirk: 25 Uhlandstraße

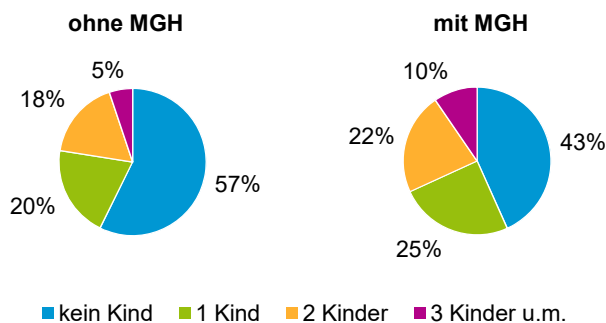
Privathaushalte und Personen in Privathaushalten nach dem Migrationshintergrund (MGH)

	Privathaushalte	Personen in Privathaushalten			
		Insgesamt	darunter Kinder unter 18 J.	darunter Personen mit MGH	darunter Kinder unter 18 J. mit MGH
2015	6 478	11 419	1 747	4 964	1 105
2016	6 437	11 470	1 760	4 998	1 101
2017	6 523	11 676	1 822	5 154	1 131
2018	6 640	11 857	1 911	5 299	1 182
2019	6 650	11 801	1 853	5 309	1 133
davon ...					
Einpersonenhaushalte nach dem Alter	3 604	3 604	-	1 167	-
unter 18 Jahre	9	9	-	6	-
18 bis 34 Jahre	1 233	1 233	-	429	-
35 bis 64 Jahre	1 618	1 618	-	499	-
65 Jahre und älter	744	744	-	233	-
Mehrpersonenhaushalte nach der Zahl der Personen im Haushalt	3 046	8 197	1 853	4 142	1 133
2 Personen	1 766	3 532	185	1 424	101
3 Personen	660	1 980	522	1 084	308
4 u.m. Personen	620	2 685	1 146	1 634	724
nach dem Haushaltstyp					
Haushalte ohne Kinder	1 562	3 461	-	1 487	-
Haushalte mit Kindern	1 177	4 079	1 853	2 348	1 133
darunter allein Erziehende	332	853	458	508	271
sonstige MPH	307	657	-	307	-
nach der Zahl der Kinder im Haushalt					
1 Kind	646	1 847	646	1 029	380
2 Kinder	412	1 627	824	922	496
3 u.m. Kinder	119	605	383	397	257

Kinder unter 18 Jahre nach MGH 2015 - 2019

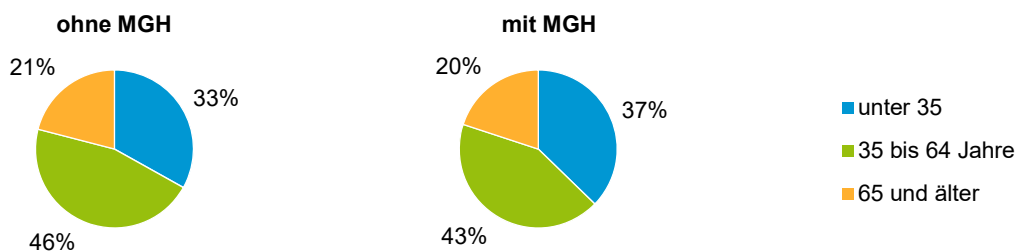


Einwohner in Mehrpersonenhaushalten 2019 nach MGH und Zahl der Kinder im Haushalt

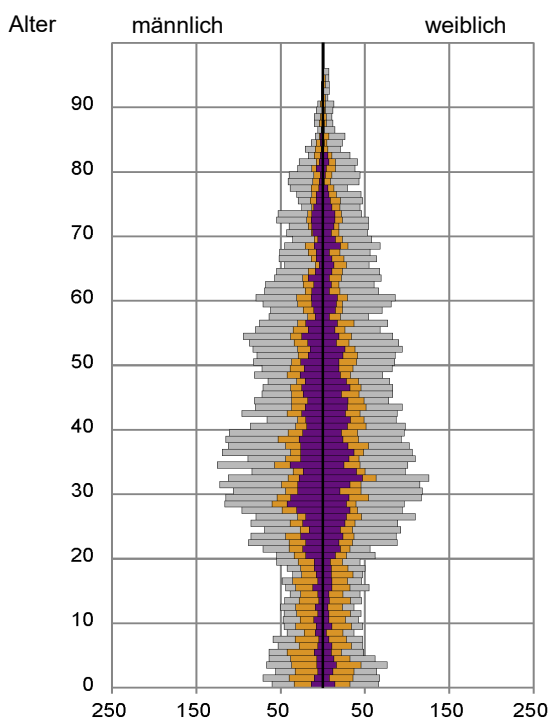


Statistischer Bezirk: 25 Uhlandstraße

Einpersonenhaushalte 2019 nach Migrationshintergrund (MGH) und Alter



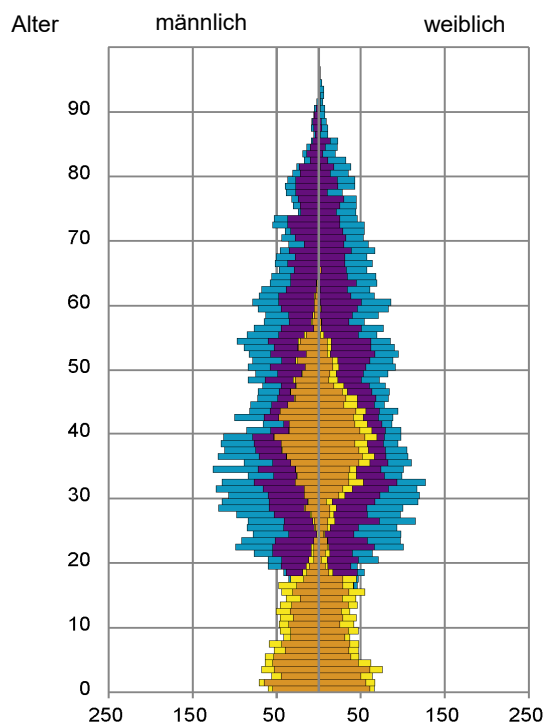
Bevölkerung am Ort der Hauptwohnung 2019 nach Migrationshintergrund



- Deutsche ohne MGH
- Deutsche mit MGH
- Ausländer

Quelle: Einwohnermelderegister, MigraPro
Amt für Stadtforschung und Statistik für Nürnberg und Fürth

Bevölkerung in Privathaushalten 2019 nach Haushaltstypen



- Paar/Ehepaar mit Kind(ern)
- Alleinerziehende
- Haushalt ohne Kind(er)
- Einpersonenhaushalt

Quelle: Einwohnermelderegister, HHGEN
Amt für Stadtforschung und Statistik für Nürnberg und Fürth

Impressum

Herausgeber:
Stadt Nürnberg
Amt für Stadtforschung und Statistik
für Nürnberg und Fürth
Unschlittplatz 7a
90403 Nürnberg