

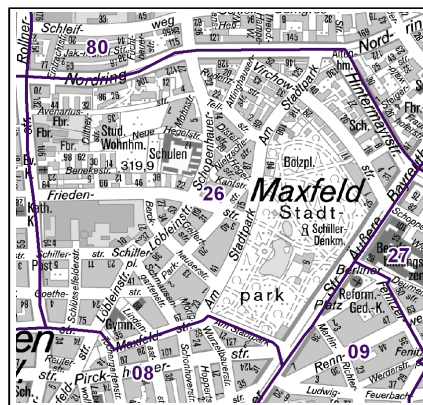
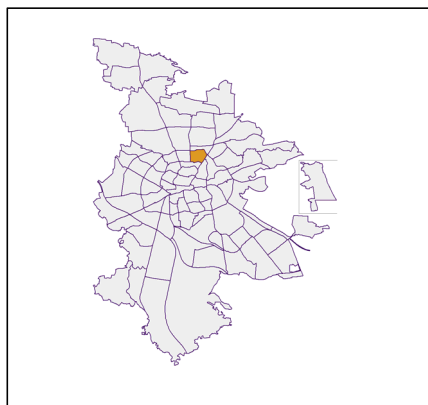
Datenblatt Migrationshintergrund Nürnberg Statistischer Bezirk: 26 Maxfeld

Bevölkerung mit Hauptwohnsitz in Nürnberg nach dem Migrationshintergrund (MGH)

| | Insgesamt | Deutsche ohne MGH | Menschen mit MGH | | |
|---|---------------|----------------------|---------------------|--------------|--------------|
| | | | Deutsche mit MGH | Ausländer | Insgesamt |
| 2015 | 10 138 | 6 379 | 1 908 | 1 851 | 3 759 |
| 2016 | 10 401 | 6 389 | 1 984 | 2 028 | 4 012 |
| 2017 | 10 556 | 6 368 | 2 049 | 2 139 | 4 188 |
| 2018 | 10 817 | 6 417 | 2 036 | 2 364 | 4 400 |
| 2019 | 10 736 | 6 326 | 2 030 | 2 380 | 4 410 |
| davon ... | | | | | |
| <u>nach Geschlecht</u> | | | | | |
| Männer | 5 133 | 2 968 | 955 | 1 210 | 2 165 |
| Frauen | 5 603 | 3 358 | 1 075 | 1 170 | 2 245 |
| <u>nach Altersgruppen</u> | | | | | |
| unter 3 | 330 | 139 | 125 | 66 | 191 |
| 3 bis unter 6 | 256 | 102 | 105 | 49 | 154 |
| 6 bis unter 10 | 274 | 77 | 136 | 61 | 197 |
| 10 bis unter 15 | 271 | 96 | 120 | 55 | 175 |
| 15 bis unter 18 | 152 | 63 | 56 | 33 | 89 |
| 18 bis unter 25 | 889 | 463 | 148 | 278 | 426 |
| 25 bis unter 45 | 3 878 | 2 193 | 583 | 1 102 | 1 685 |
| 45 bis unter 65 | 2 419 | 1 560 | 365 | 494 | 859 |
| 65 bis unter 80 | 1 424 | 969 | 255 | 200 | 455 |
| 80 u.m. | 843 | 664 | 137 | 42 | 179 |
| <u>nach Familienstand</u> | | | | | |
| ledig | 5 263 | 3 151 | 1 035 | 1 077 | 2 112 |
| verheiratet | 3 773 | 2 036 | 687 | 1 050 | 1 737 |
| verwitwet | 751 | 544 | 140 | 67 | 207 |
| geschieden | 949 | 595 | 168 | 186 | 354 |
| <u>nach Religionszugehörigkeit</u> | | | | | |
| evangelisch | 2 690 | 2 272 | 334 | 84 | 418 |
| katholisch | 2 428 | 1 635 | 436 | 357 | 793 |
| sonstige oder keine | 5 618 | 2 419 | 1 260 | 1 939 | 3 199 |
| <u>nach dem Bezugsland¹</u> | | | | | |
| Europa (o. Deutschland) | | | 1 479 | 1 759 | 3 238 |
| dar. Türkei | | | 197 | 223 | 420 |
| Rumänien | | | 256 | 234 | 490 |
| Polen | | | 236 | 106 | 342 |
| ehem. Jugoslawien | | | 88 | 334 | 422 |
| Russland | | | 187 | 74 | 261 |
| Griechenland | | | 45 | 105 | 150 |
| Italien | | | 47 | 144 | 191 |
| Tschechien | | | 90 | 21 | 111 |
| Ukraine | | | 108 | 105 | 213 |
| Afrika | | | 63 | 85 | 148 |
| Asien | | | 283 | 427 | 710 |
| dar. Kasachstan | | | 117 | 9 | 126 |
| Irak | | | 27 | 30 | 57 |
| Amerika, Australien, sonst. | | | 205 | 109 | 314 |

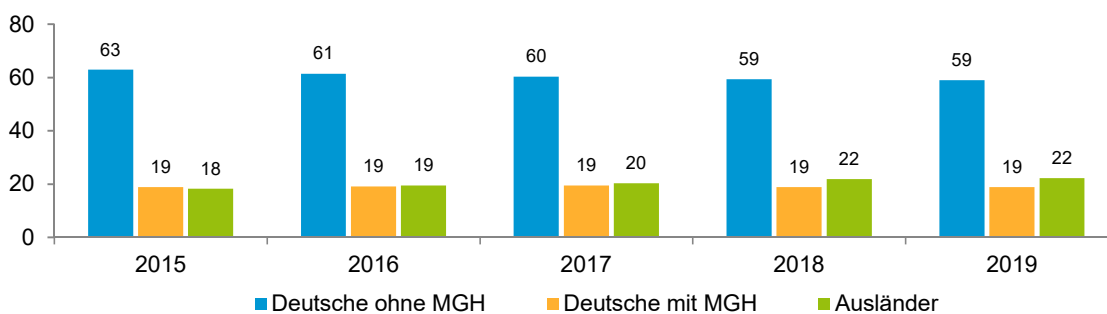
¹ Bezugsland ist bei Ausländern deren Staatsangehörigkeit, bei Deutschen mit Migrationshintergrund die zweite Staatsangehörigkeit oder das Geburtsland

Statistischer Bezirk: 26 Maxfeld

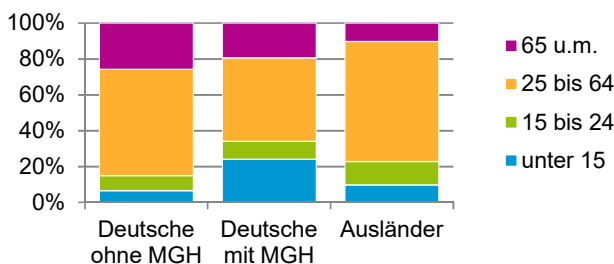


Einwohner nach Migrationshintergrund (MGH) 2015 - 2019

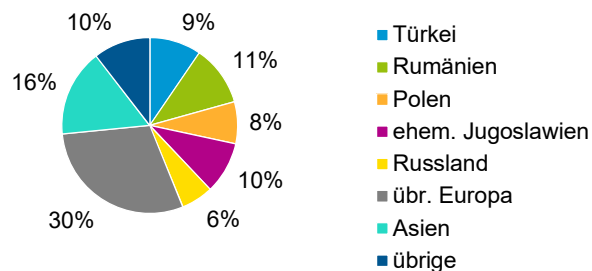
Anteil an der Gesamtbevölkerung in %



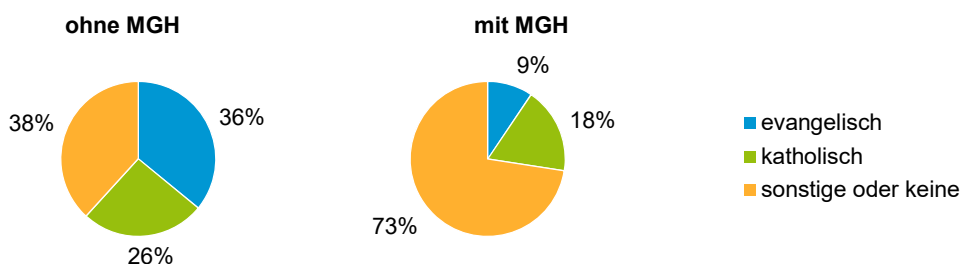
Einwohner 2019 nach MGH und Altersgruppen



Menschen mit MGH 2019 nach dem Bezugsland



Einwohner 2019 nach MGH und Religionszugehörigkeit

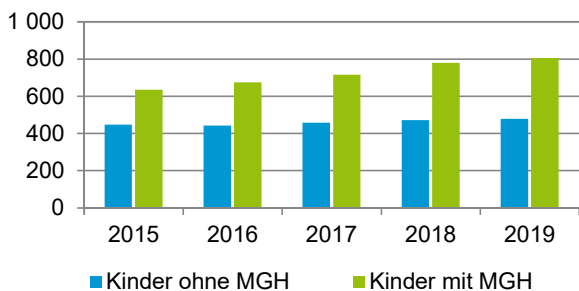


Statistischer Bezirk: 26 Maxfeld

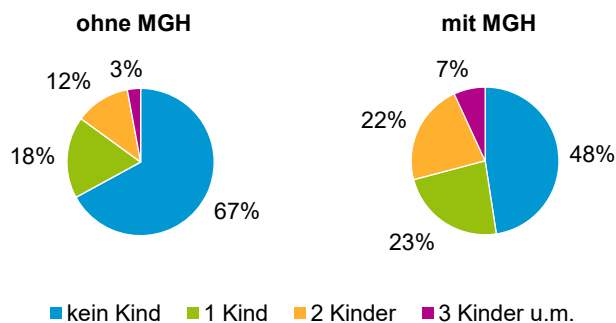
Privathaushalte und Personen in Privathaushalten nach dem Migrationshintergrund (MGH)

| | Privathaushalte | Personen in Privathaushalten | | | |
|---|-----------------|------------------------------|-----------------------------|---------------------------|-------------------------------------|
| | | Insgesamt | darunter Kinder unter 18 J. | darunter Personen mit MGH | darunter Kinder unter 18 J. mit MGH |
| 2015 | 6 282 | 10 196 | 1 084 | 3 750 | 636 |
| 2016 | 6 282 | 10 325 | 1 119 | 3 933 | 675 |
| 2017 | 6 344 | 10 513 | 1 175 | 4 107 | 717 |
| 2018 | 6 373 | 10 741 | 1 253 | 4 304 | 781 |
| 2019 | 6 361 | 10 722 | 1 286 | 4 367 | 807 |
| davon ... | | | | | |
| Einpersonenhaushalte nach dem Alter | 3 623 | 3 623 | - | 1 073 | - |
| unter 18 Jahre | 4 | 4 | - | - | - |
| 18 bis 34 Jahre | 1 303 | 1 303 | - | 441 | - |
| 35 bis 64 Jahre | 1 466 | 1 466 | - | 420 | - |
| 65 Jahre und älter | 850 | 850 | - | 212 | - |
| Mehrpersonenhaushalte nach der Zahl der Personen im Haushalt | 2 738 | 7 099 | 1 286 | 3 294 | 807 |
| 2 Personen | 1 723 | 3 446 | 103 | 1 288 | 51 |
| 3 Personen | 541 | 1 623 | 360 | 820 | 216 |
| 4 u.m. Personen | 474 | 2 030 | 823 | 1 186 | 540 |
| nach dem Haushaltstyp | | | | | |
| Haushalte ohne Kinder | 1 604 | 3 487 | - | 1 304 | - |
| Haushalte mit Kindern | 848 | 2 982 | 1 286 | 1 728 | 807 |
| darunter allein Erziehende | 163 | 398 | 210 | 205 | 110 |
| sonstige MPH | 286 | 630 | - | 262 | - |
| nach der Zahl der Kinder im Haushalt | | | | | |
| 1 Kind | 485 | 1 452 | 485 | 769 | 279 |
| 2 Kinder | 298 | 1 194 | 596 | 733 | 387 |
| 3 u.m. Kinder | 65 | 336 | 205 | 226 | 141 |

Kinder unter 18 Jahre nach MGH 2015 - 2019

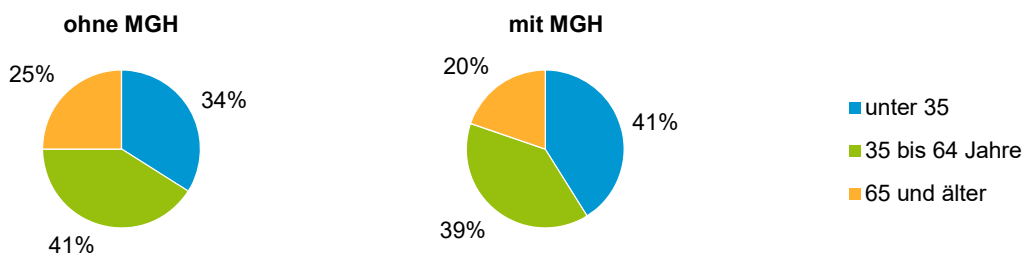


Einwohner in Mehrpersonenhaushalten 2019 nach MGH und Zahl der Kinder im Haushalt

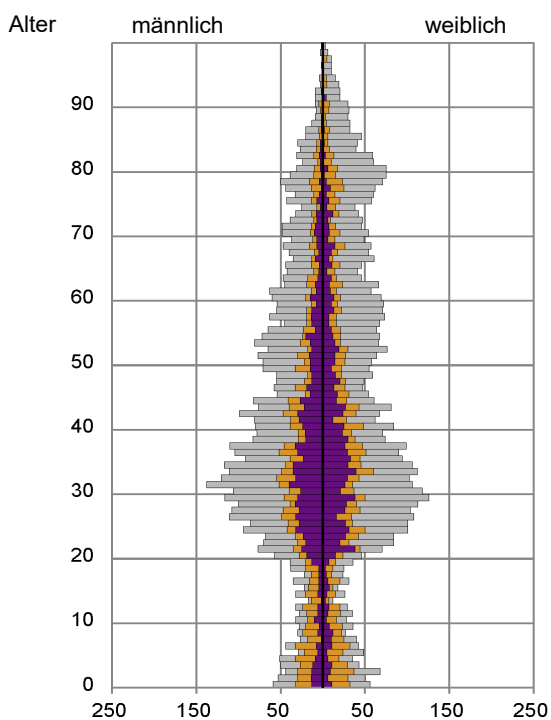


Statistischer Bezirk: 26 Maxfeld

Einpersonenhaushalte 2019 nach Migrationshintergrund (MGH) und Alter



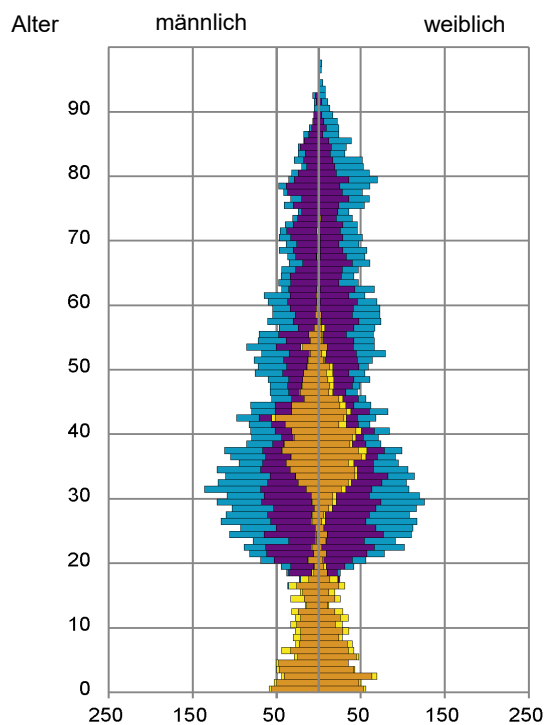
Bevölkerung am Ort der Hauptwohnung 2019 nach Migrationshintergrund



- Deutsche ohne MGH
- Deutsche mit MGH
- Ausländer

Quelle: Einwohnermelderegister, MigraPro
Amt für Stadtforschung und Statistik für Nürnberg und Fürth

Bevölkerung in Privathaushalten 2019 nach Haushaltstypen



- Paar/Ehepaar mit Kind(ern)
- Alleinerziehende
- Haushalt ohne Kind(er)
- Einpersonenhaushalt

Quelle: Einwohnermelderegister, HHGEN
Amt für Stadtforschung und Statistik für Nürnberg und Fürth

Impressum

Herausgeber:
Stadt Nürnberg
Amt für Stadtforschung und Statistik
für Nürnberg und Fürth
Unschlittplatz 7a
90403 Nürnberg