

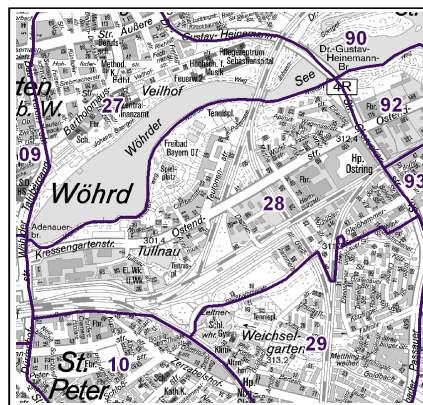
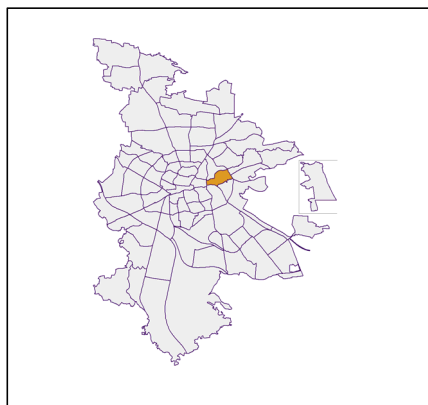
Datenblatt Migrationshintergrund Nürnberg Statistischer Bezirk: 28 Tullnau

Bevölkerung mit Hauptwohnsitz in Nürnberg nach dem Migrationshintergrund (MGH)

	Insgesamt	Deutsche ohne MGH	Menschen mit MGH		
			Deutsche mit MGH	Ausländer	Insgesamt
2015	4 025	2 040	976	1 009	1 985
2016	4 065	1 998	1 007	1 060	2 067
2017	4 050	1 977	1 024	1 049	2 073
2018	4 080	1 969	1 027	1 084	2 111
2019	4 107	2 000	999	1 108	2 107
davon ...					
<u>nach Geschlecht</u>					
Männer	2 100	1 009	507	584	1 091
Frauen	2 007	991	492	524	1 016
<u>nach Altersgruppen</u>					
unter 3	137	40	62	35	97
3 bis unter 6	96	19	57	20	77
6 bis unter 10	122	42	58	22	80
10 bis unter 15	171	57	88	26	114
15 bis unter 18	116	45	47	24	71
18 bis unter 25	362	163	103	96	199
25 bis unter 45	1 238	537	235	466	701
45 bis unter 65	1 139	645	221	273	494
65 bis unter 80	530	328	92	110	202
80 u.m.	196	124	36	36	72
<u>nach Familienstand</u>					
ledig	1 956	947	552	457	1 009
verheiratet	1 496	669	322	505	827
verwitwet	200	120	43	37	80
geschieden	455	264	82	109	191
<u>nach Religionszugehörigkeit</u>					
evangelisch	921	745	161	15	176
katholisch	880	485	217	178	395
sonstige oder keine	2 306	770	621	915	1 536
<u>nach dem Bezugsland¹</u>					
Europa (o. Deutschland)			651	810	1 461
dar. Türkei			130	188	318
Rumänien			93	101	194
Polen			100	37	137
ehem. Jugoslawien			66	113	179
Russland			105	48	153
Griechenland			23	97	120
Italien			18	69	87
Tschechien			21	4	25
Ukraine			26	38	64
Afrika			72	50	122
Asien			196	222	418
dar. Kasachstan			58	1	59
Irak			30	60	90
Amerika, Australien, sonst.			80	26	106

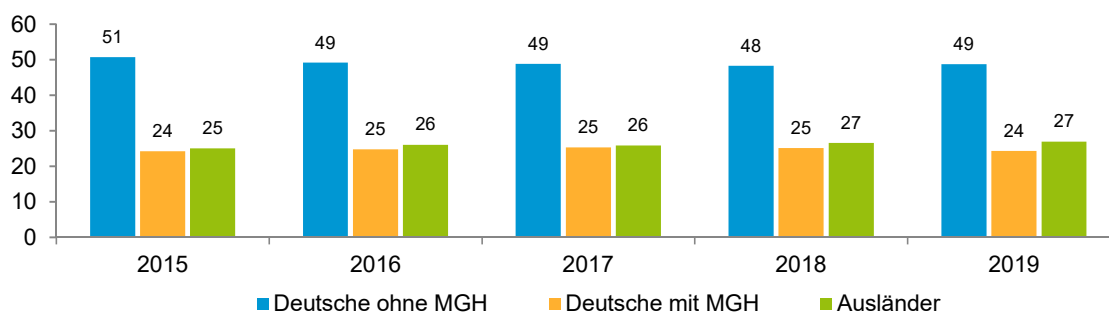
¹ Bezugsland ist bei Ausländern deren Staatsangehörigkeit, bei Deutschen mit Migrationshintergrund die zweite Staatsangehörigkeit oder das Geburtsland

Statistischer Bezirk: 28 Tullnau

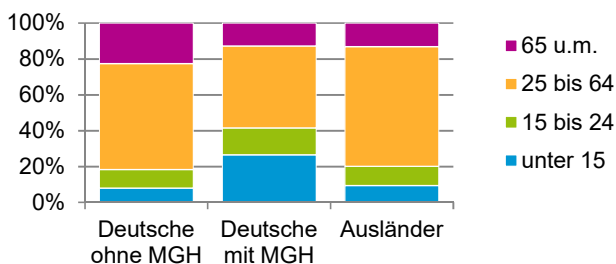


Einwohner nach Migrationshintergrund (MGH) 2015 - 2019

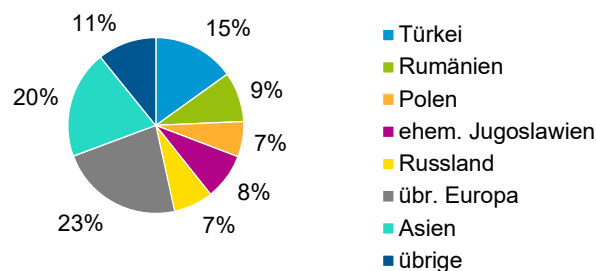
Anteil an der Gesamtbevölkerung in %



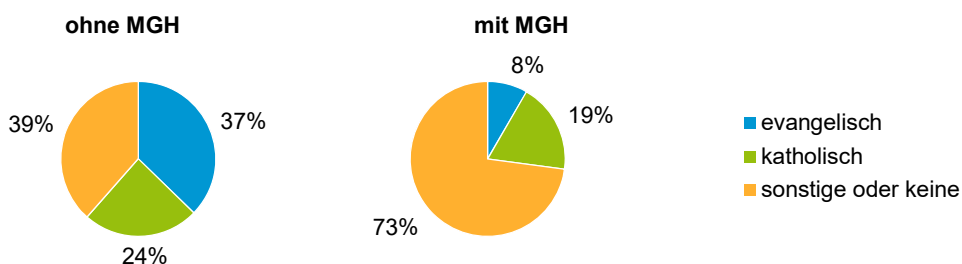
Einwohner 2019 nach MGH und Altersgruppen



Menschen mit MGH 2019 nach dem Bezugsland



Einwohner 2019 nach MGH und Religionszugehörigkeit

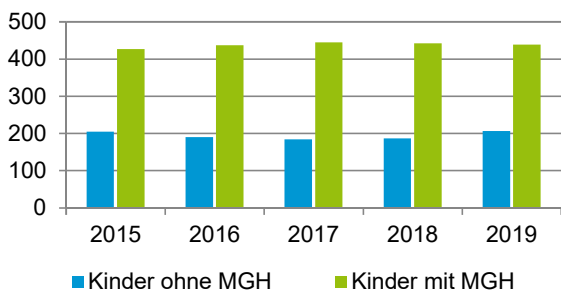


Statistischer Bezirk: 28 Tullnau

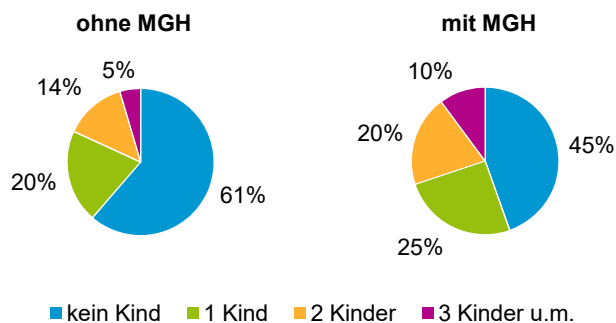
Privathaushalte und Personen in Privathaushalten nach dem Migrationshintergrund (MGH)

	Privathaushalte	Personen in Privathaushalten			
		Insgesamt	darunter Kinder unter 18 J.	darunter Personen mit MGH	darunter Kinder unter 18 J. mit MGH
2015	2 200	4 091	632	1 982	427
2016	2 228	4 144	629	2 068	438
2017	2 209	4 136	630	2 086	445
2018	2 236	4 163	630	2 123	443
2019	2 221	4 182	646	2 114	439
davon ...					
Einpersonenhaushalte nach dem Alter	1 117	1 117	-	395	-
unter 18 Jahre	1	1	-	1	-
18 bis 34 Jahre	333	333	-	152	-
35 bis 64 Jahre	491	491	-	158	-
65 Jahre und älter	292	292	-	84	-
Mehrpersonenhaushalte nach der Zahl der Personen im Haushalt	1 104	3 065	646	1 719	439
2 Personen	605	1 210	60	529	28
3 Personen	245	735	163	422	104
4 u.m. Personen	254	1 120	423	768	307
nach dem Haushaltstyp					
Haushalte ohne Kinder	544	1 259	-	604	-
Haushalte mit Kindern	411	1 473	646	953	439
darunter allein Erziehende	106	276	148	135	74
sonstige MPH	149	333	-	162	-
nach der Zahl der Kinder im Haushalt					
1 Kind	232	711	232	435	149
2 Kinder	133	526	266	343	178
3 u.m. Kinder	46	236	148	175	112

Kinder unter 18 Jahre nach MGH 2015 - 2019

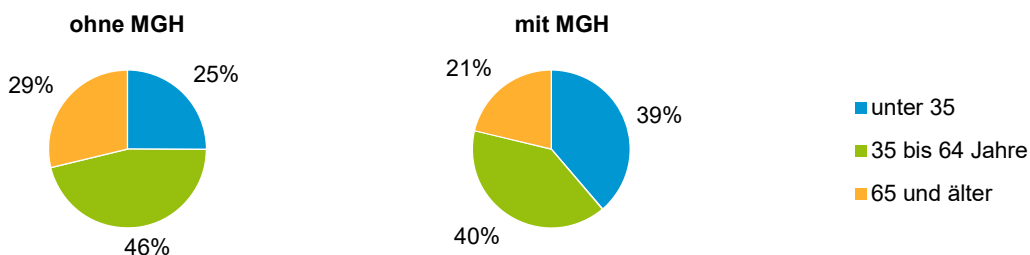


Einwohner in Mehrpersonenhaushalten 2019 nach MGH und Zahl der Kinder im Haushalt

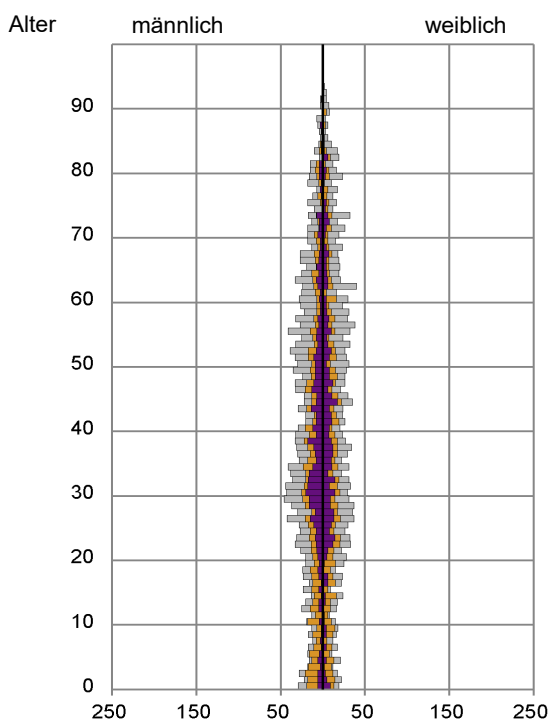


Statistischer Bezirk: 28 Tullnau

Einpersonenhaushalte 2019 nach Migrationshintergrund (MGH) und Alter



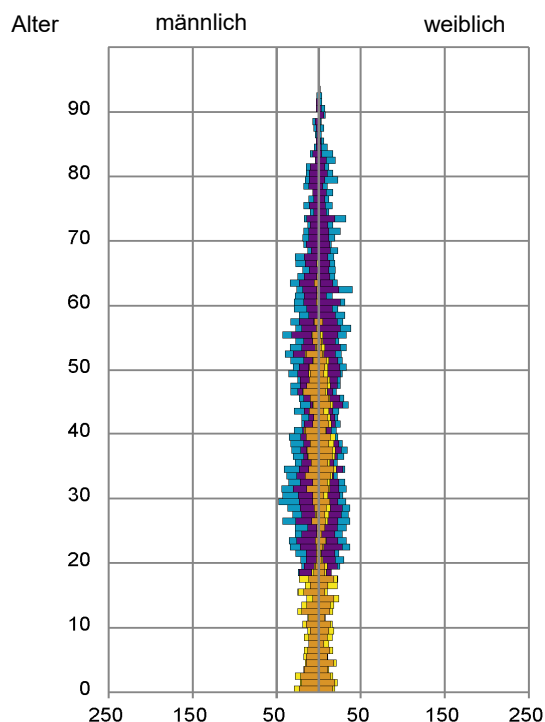
Bevölkerung am Ort der Hauptwohnung 2019 nach Migrationshintergrund



- Deutsche ohne MGH
- Deutsche mit MGH
- Ausländer

Quelle: Einwohnermelderegister, MigraPro
Amt für Stadtforschung und Statistik für Nürnberg und Fürth

Bevölkerung in Privathaushalten 2019 nach Haushaltstypen



- Paar/Ehepaar mit Kind(ern)
- Alleinerziehende
- Haushalt ohne Kind(er)
- Einpersonenhaushalt

Quelle: Einwohnermelderegister, HHGEN
Amt für Stadtforschung und Statistik für Nürnberg und Fürth

Impressum

Herausgeber:
Stadt Nürnberg
Amt für Stadtforschung und Statistik
für Nürnberg und Fürth
Unschlittplatz 7a
90403 Nürnberg