

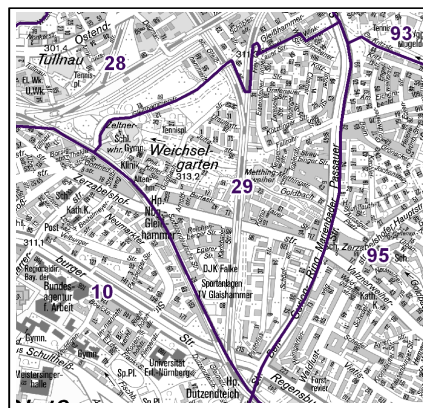
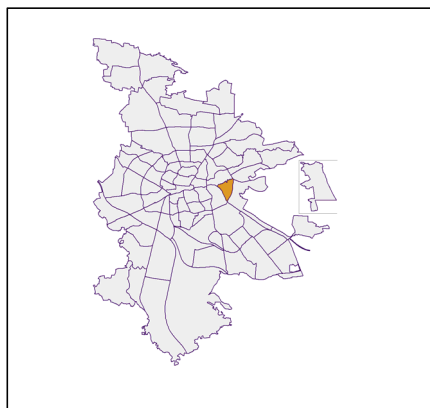
Datenblatt Migrationshintergrund Nürnberg Statistischer Bezirk: 29 Gleißhammer

Bevölkerung mit Hauptwohnsitz in Nürnberg nach dem Migrationshintergrund (MGH)

	Insgesamt	Deutsche ohne MGH	Menschen mit MGH		
			Deutsche mit MGH	Ausländer	Insgesamt
2015	6 163	4 096	1 264	803	2 067
2016	6 197	4 068	1 274	855	2 129
2017	6 150	3 946	1 300	904	2 204
2018	6 183	3 909	1 320	954	2 274
2019	6 136	3 795	1 346	995	2 341
davon ...					
<u>nach Geschlecht</u>					
Männer	2 905	1 797	638	470	1 108
Frauen	3 231	1 998	708	525	1 233
<u>nach Altersgruppen</u>					
unter 3	180	71	84	25	109
3 bis unter 6	172	78	78	16	94
6 bis unter 10	197	77	100	20	120
10 bis unter 15	245	105	101	39	140
15 bis unter 18	168	77	72	19	91
18 bis unter 25	434	255	113	66	179
25 bis unter 45	1 630	911	317	402	719
45 bis unter 65	1 792	1 235	273	284	557
65 bis unter 80	861	631	130	100	230
80 u.m.	457	355	78	24	102
<u>nach Familienstand</u>					
ledig	2 532	1 524	683	325	1 008
verheiratet	2 556	1 515	500	541	1 041
verwitwet	455	342	70	43	113
geschieden	593	414	93	86	179
<u>nach Religionszugehörigkeit</u>					
evangelisch	1 699	1 441	235	23	258
katholisch	1 451	1 010	271	170	441
sonstige oder keine	2 986	1 344	840	802	1 642
<u>nach dem Bezugsland¹</u>					
Europa (o. Deutschland)			948	785	1 733
dar. Türkei			202	152	354
Rumänien			154	77	231
Polen			152	39	191
ehem. Jugoslawien			76	156	232
Russland			135	35	170
Griechenland			19	57	76
Italien			23	51	74
Tschechien			59	14	73
Ukraine			32	32	64
Afrika			53	30	83
Asien			210	140	350
dar. Kasachstan			75	1	76
Irak			38	36	74
Amerika, Australien, sonst.			135	40	175

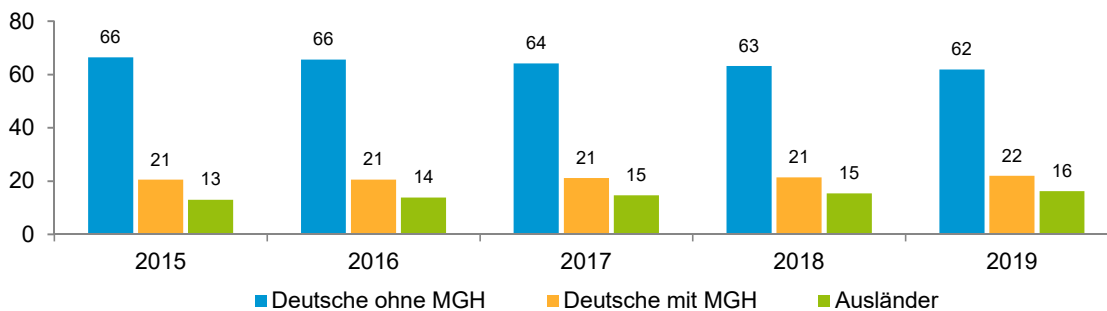
¹ Bezugsland ist bei Ausländern deren Staatsangehörigkeit, bei Deutschen mit Migrationshintergrund die zweite Staatsangehörigkeit oder das Geburtsland

Statistischer Bezirk: 29 Gleißhammer

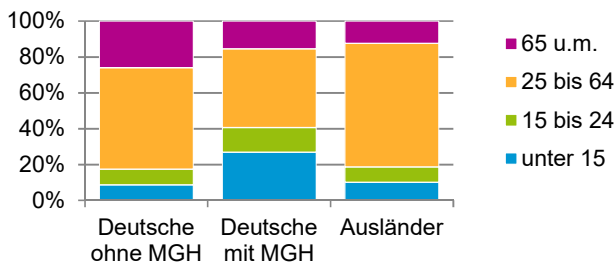


Einwohner nach Migrationshintergrund (MGH) 2015 - 2019

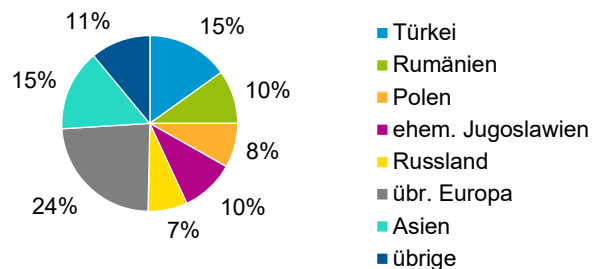
Anteil an der Gesamtbevölkerung in %



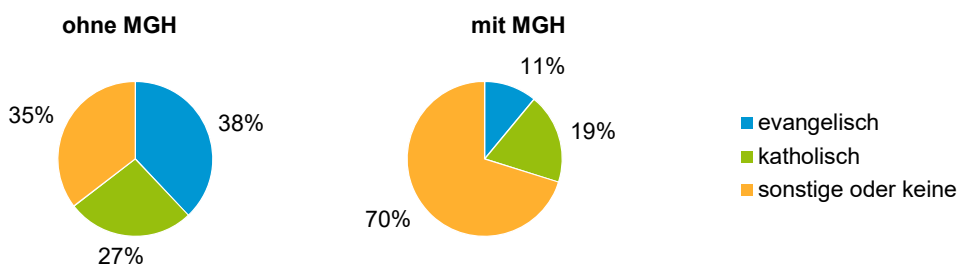
Einwohner 2019 nach MGH und Altersgruppen



Menschen mit MGH 2019 nach dem Bezugsland



Einwohner 2019 nach MGH und Religionszugehörigkeit

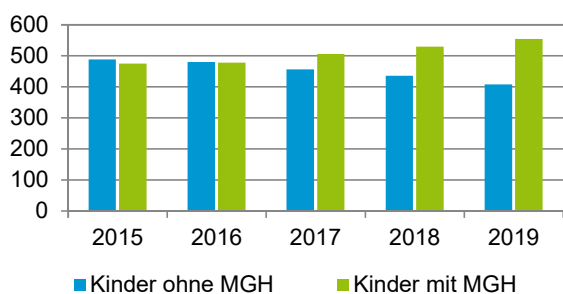


Statistischer Bezirk: 29 Gleißhammer

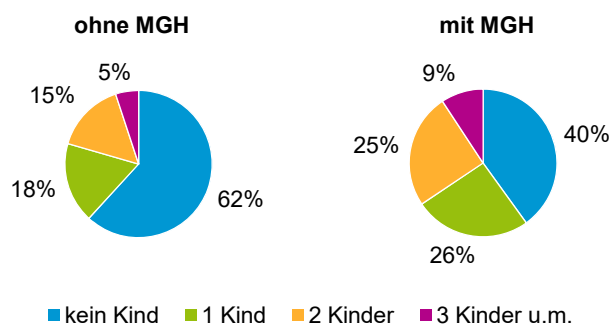
Privathaushalte und Personen in Privathaushalten nach dem Migrationshintergrund (MGH)

	Privathaushalte	Personen in Privathaushalten			
		Insgesamt	darunter Kinder unter 18 J.	darunter Personen mit MGH	darunter Kinder unter 18 J. mit MGH
2015	3 173	6 102	965	2 044	476
2016	3 177	6 138	960	2 106	479
2017	3 144	6 089	964	2 178	507
2018	3 161	6 107	966	2 236	530
2019	3 171	6 072	963	2 313	555
davon ...					
Einpersonenhaushalte nach dem Alter	1 494	1 494	-	371	-
unter 18 Jahre	-	-	-	-	-
18 bis 34 Jahre	368	368	-	112	-
35 bis 64 Jahre	694	694	-	166	-
65 Jahre und älter	432	432	-	93	-
Mehrpersonenhaushalte nach der Zahl der Personen im Haushalt	1 677	4 578	963	1 942	555
2 Personen	932	1 864	83	578	38
3 Personen	390	1 170	243	531	143
4 u.m. Personen	355	1 544	637	833	374
nach dem Haushaltstyp					
Haushalte ohne Kinder	900	2 042	-	663	-
Haushalte mit Kindern	610	2 170	963	1 164	555
darunter allein Erziehende	136	340	178	159	85
sonstige MPH	167	366	-	115	-
nach der Zahl der Kinder im Haushalt					
1 Kind	328	962	328	496	181
2 Kinder	222	895	444	488	260
3 u.m. Kinder	60	313	191	180	114

Kinder unter 18 Jahre nach MGH 2015 - 2019

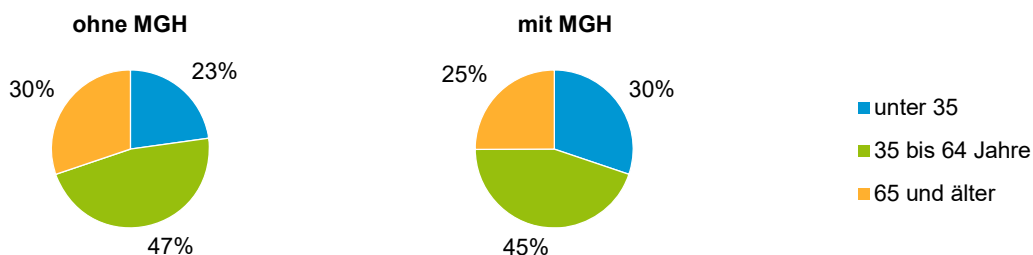


Einwohner in Mehrpersonenhaushalten 2019 nach MGH und Zahl der Kinder im Haushalt

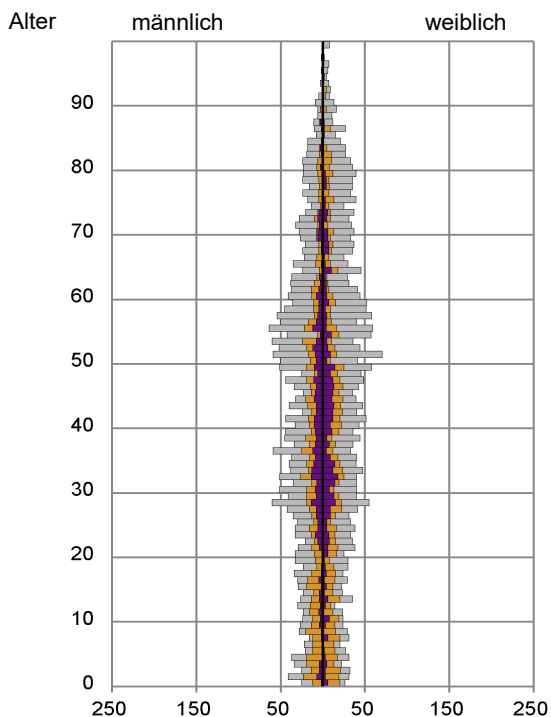


Statistischer Bezirk: 29 Gleißhammer

Einpersonenhaushalte 2019 nach Migrationshintergrund (MGH) und Alter



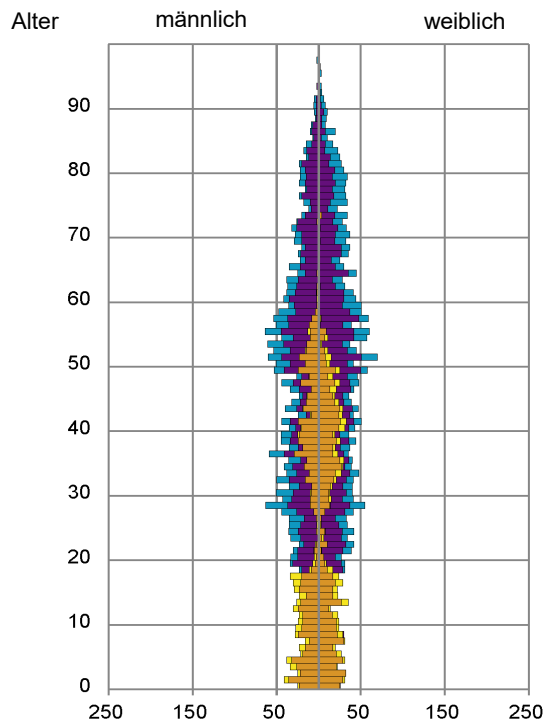
Bevölkerung am Ort der Hauptwohnung 2019 nach Migrationshintergrund



- Deutsche ohne MGH
- Deutsche mit MGH
- Ausländer

Quelle: Einwohnermelderegister, MigraPro
Amt für Stadtforschung und Statistik für Nürnberg und Fürth

Bevölkerung in Privathaushalten 2019 nach Haushaltstypen



- Paar/Ehepaar mit Kind(ern)
- Alleinerziehende
- Haushalt ohne Kind(er)
- Einpersonenhaushalt

Quelle: Einwohnermelderegister, HHGEN
Amt für Stadtforschung und Statistik für Nürnberg und Fürth

Impressum

Herausgeber:
Stadt Nürnberg
Amt für Stadtforschung und Statistik
für Nürnberg und Fürth
Unschlittplatz 7a
90403 Nürnberg