

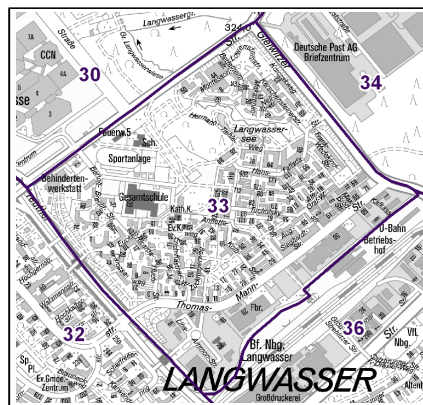
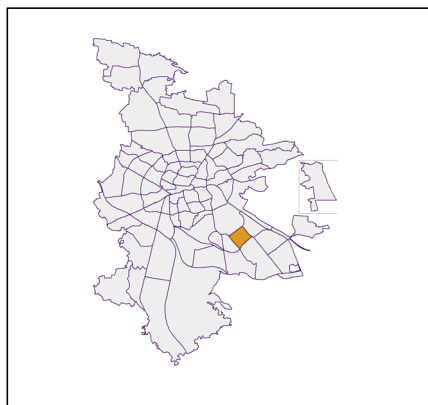
## Datenblatt Migrationshintergrund Nürnberg Statistischer Bezirk: 33 Langwasser Nordost

### Bevölkerung mit Hauptwohnsitz in Nürnberg nach dem Migrationshintergrund (MGH)

	Insgesamt	Deutsche ohne MGH	Menschen mit MGH		
			Deutsche mit MGH	Ausländer	Insgesamt
<b>2015</b>	<b>6 871</b>	<b>3 302</b>	<b>2 833</b>	<b>736</b>	<b>3 569</b>
<b>2016</b>	<b>6 908</b>	<b>3 271</b>	<b>2 810</b>	<b>827</b>	<b>3 637</b>
<b>2017</b>	<b>6 956</b>	<b>3 290</b>	<b>2 815</b>	<b>851</b>	<b>3 666</b>
<b>2018</b>	<b>6 919</b>	<b>3 273</b>	<b>2 778</b>	<b>868</b>	<b>3 646</b>
<b>2019</b>	<b>6 884</b>	<b>3 219</b>	<b>2 732</b>	<b>933</b>	<b>3 665</b>
davon ...					
<b><u>nach Geschlecht</u></b>					
Männer	3 292	1 549	1 286	457	1 743
Frauen	3 592	1 670	1 446	476	1 922
<b><u>nach Altersgruppen</u></b>					
unter 3	154	54	83	17	100
3 bis unter 6	204	65	123	16	139
6 bis unter 10	295	93	170	32	202
10 bis unter 15	411	132	234	45	279
15 bis unter 18	236	79	132	25	157
18 bis unter 25	468	248	146	74	220
25 bis unter 45	1 412	629	444	339	783
45 bis unter 65	1 982	980	735	267	1 002
65 bis unter 80	1 156	646	414	96	510
80 u.m.	566	293	251	22	273
<b><u>nach Familienstand</u></b>					
ledig	2 621	1 217	1 090	314	1 404
verheiratet	3 179	1 436	1 250	493	1 743
verwitwet	532	281	211	40	251
geschieden	552	285	181	86	267
<b><u>nach Religionszugehörigkeit</u></b>					
evangelisch	1 765	1 150	564	51	615
katholisch	2 174	1 015	990	169	1 159
sonstige oder keine	2 945	1 054	1 178	713	1 891
<b><u>nach dem Bezugsland<sup>1</sup></u></b>					
Europa (o. Deutschland)			1 848	630	2 478
dar. Türkei			112	78	190
Rumänien			312	60	372
Polen			501	78	579
ehem. Jugoslawien			71	92	163
Russland			405	85	490
Griechenland			25	29	54
Italien			23	37	60
Tschechien			173	11	184
Ukraine			92	65	157
Afrika			76	66	142
Asien			698	210	908
dar. Kasachstan			405	14	419
Irak			66	56	122
Amerika, Australien, sonst.			110	27	137

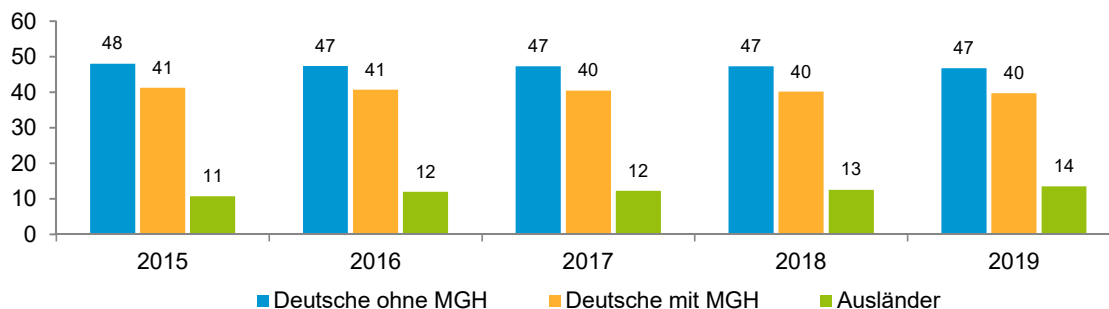
<sup>1</sup> Bezugsland ist bei Ausländern deren Staatsangehörigkeit, bei Deutschen mit Migrationshintergrund die zweite Staatsangehörigkeit oder das Geburtsland

## Statistischer Bezirk: 33 Langwasser Nordost

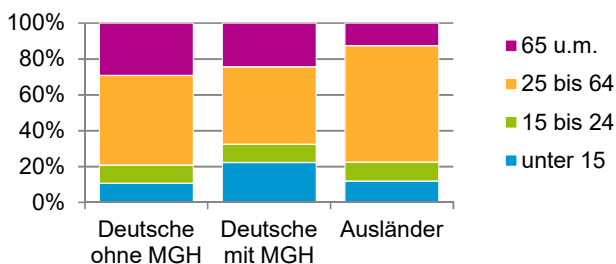


### Einwohner nach Migrationshintergrund (MGH) 2015 - 2019

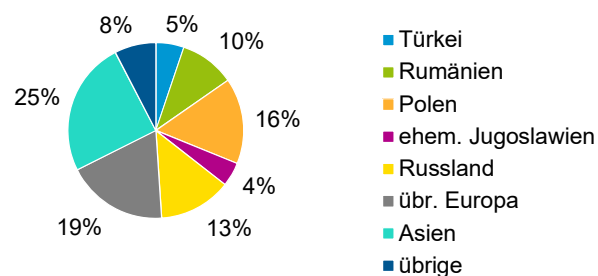
Anteil an der Gesamtbevölkerung in %



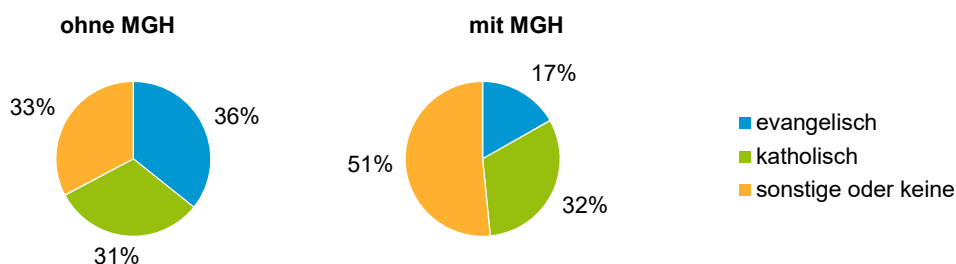
### Einwohner 2019 nach MGH und Altersgruppen



### Menschen mit MGH 2019 nach dem Bezugsland



### Einwohner 2019 nach MGH und Religionszugehörigkeit

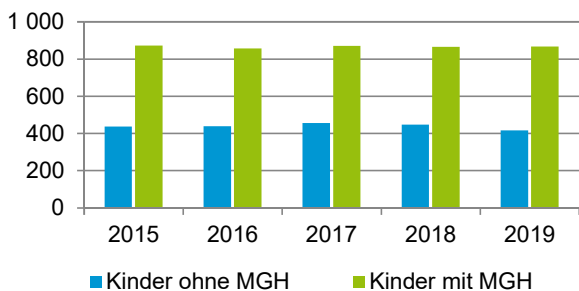


## Statistischer Bezirk: 33 Langwasser Nordost

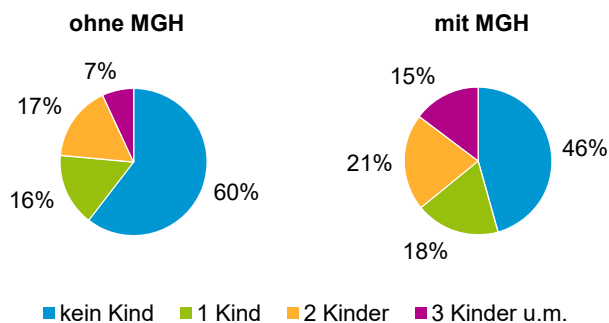
### Privathaushalte und Personen in Privathaushalten nach dem Migrationshintergrund (MGH)

	Privathaushalte	Personen in Privathaushalten			
		Insgesamt	darunter Kinder unter 18 J.	darunter Personen mit MGH	darunter Kinder unter 18 J. mit MGH
<b>2015</b>	<b>3 072</b>	<b>6 787</b>	<b>1 311</b>	<b>3 548</b>	<b>873</b>
<b>2016</b>	<b>3 081</b>	<b>6 768</b>	<b>1 298</b>	<b>3 555</b>	<b>858</b>
<b>2017</b>	<b>3 090</b>	<b>6 837</b>	<b>1 329</b>	<b>3 604</b>	<b>872</b>
<b>2018</b>	<b>3 016</b>	<b>6 736</b>	<b>1 315</b>	<b>3 581</b>	<b>867</b>
<b>2019</b>	<b>3 024</b>	<b>6 686</b>	<b>1 286</b>	<b>3 594</b>	<b>869</b>
davon ...					
<b>Einpersonenhaushalte nach dem Alter</b>	<b>1 031</b>	<b>1 031</b>	<b>-</b>	<b>412</b>	<b>-</b>
unter 18 Jahre	10	10	-	5	-
18 bis 34 Jahre	118	118	-	48	-
35 bis 64 Jahre	415	415	-	152	-
65 Jahre und älter	488	488	-	207	-
<b>Mehrpersonenhaushalte nach der Zahl der Personen im Haushalt</b>	<b>1 993</b>	<b>5 655</b>	<b>1 286</b>	<b>3 182</b>	<b>869</b>
2 Personen	1 019	2 038	73	985	44
3 Personen	471	1 413	274	788	167
4 u.m. Personen	503	2 204	939	1 409	658
<b>nach dem Haushaltstyp</b>					
Haushalte ohne Kinder	1 097	2 564	-	1 270	-
Haushalte mit Kindern	725	2 708	1 286	1 730	869
darunter allein Erziehende	205	605	344	359	201
sonstige MPH	171	383	-	182	-
<b>nach der Zahl der Kinder im Haushalt</b>					
1 Kind	323	984	323	588	207
2 Kinder	276	1 085	552	674	359
3 u.m. Kinder	126	639	411	468	303

Kinder unter 18 Jahre nach MGH 2015 - 2019

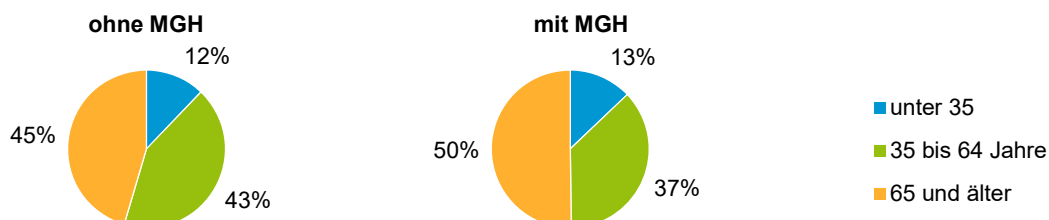


Einwohner in Mehrpersonenhaushalten 2019 nach MGH und Zahl der Kinder im Haushalt

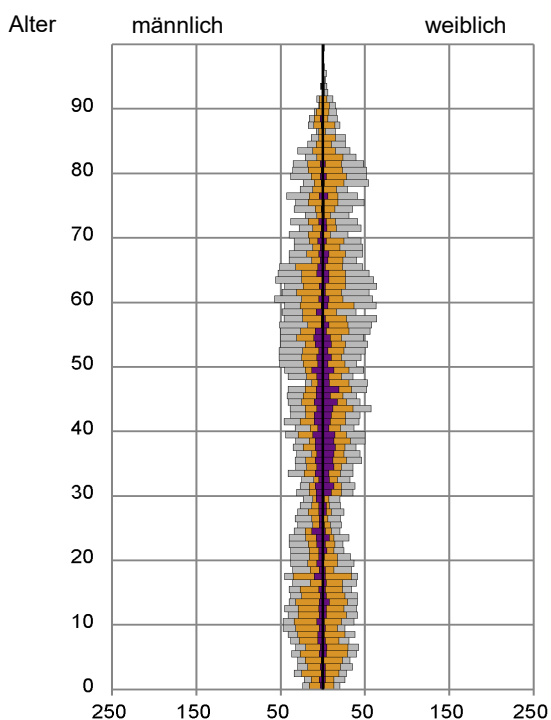


## Statistischer Bezirk: 33 Langwasser Nordost

### Einpersonenhaushalte 2019 nach Migrationshintergrund (MGH) und Alter



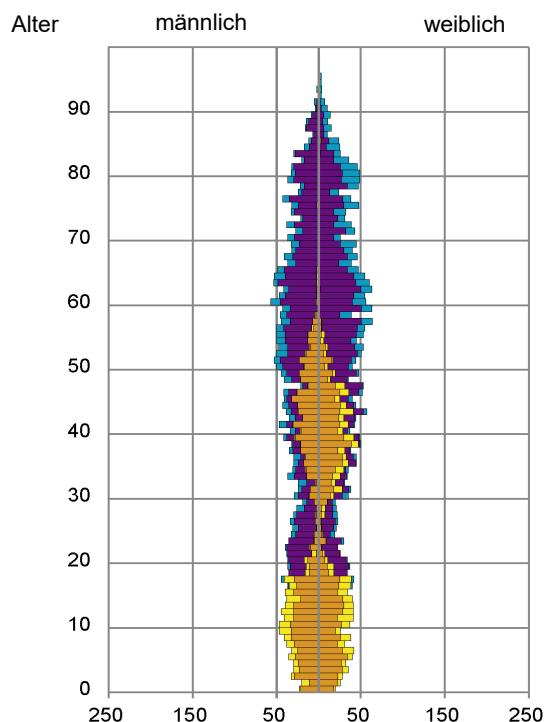
### Bevölkerung am Ort der Hauptwohnung 2019 nach Migrationshintergrund



- Deutsche ohne MGH
- Deutsche mit MGH
- Ausländer

Quelle: Einwohnermelderegister, MigraPro  
Amt für Stadtforschung und Statistik für Nürnberg und Fürth

### Bevölkerung in Privathaushalten 2019 nach Haushaltstypen



- Paar/Ehepaar mit Kind(ern)
- Alleinerziehende
- Haushalt ohne Kind(er)
- Einpersonenhaushalt

Quelle: Einwohnermelderegister, HHGEN  
Amt für Stadtforschung und Statistik für Nürnberg und Fürth

#### Impressum

Herausgeber:  
Stadt Nürnberg  
Amt für Stadtforschung und Statistik  
für Nürnberg und Fürth  
Unschlittplatz 7a  
90403 Nürnberg