

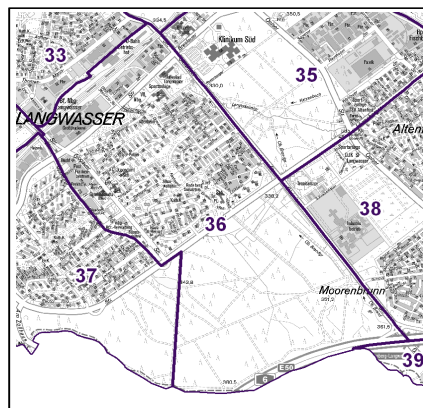
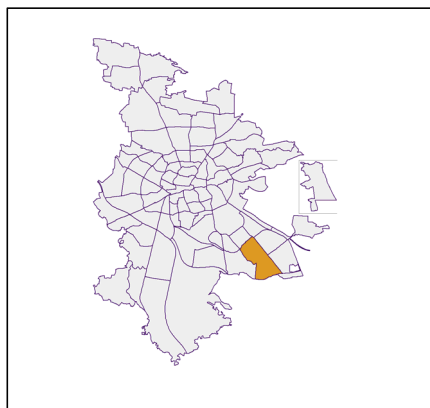
## Datenblatt Migrationshintergrund Nürnberg Statistischer Bezirk: 36 Langwasser Südost

### Bevölkerung mit Hauptwohnsitz in Nürnberg nach dem Migrationshintergrund (MGH)

	Insgesamt	Deutsche ohne MGH	Menschen mit MGH		
			Deutsche mit MGH	Ausländer	Insgesamt
<b>2015</b>	<b>10 474</b>	<b>4 162</b>	<b>4 537</b>	<b>1 775</b>	<b>6 312</b>
<b>2016</b>	<b>10 353</b>	<b>4 057</b>	<b>4 518</b>	<b>1 778</b>	<b>6 296</b>
<b>2017</b>	<b>10 297</b>	<b>3 961</b>	<b>4 384</b>	<b>1 952</b>	<b>6 336</b>
<b>2018</b>	<b>10 358</b>	<b>3 902</b>	<b>4 343</b>	<b>2 113</b>	<b>6 456</b>
<b>2019</b>	<b>10 343</b>	<b>3 820</b>	<b>4 306</b>	<b>2 217</b>	<b>6 523</b>
davon ...					
<b><u>nach Geschlecht</u></b>					
Männer	4 787	1 758	1 992	1 037	3 029
Frauen	5 556	2 062	2 314	1 180	3 494
<b><u>nach Altersgruppen</u></b>					
unter 3	270	61	138	71	209
3 bis unter 6	307	72	174	61	235
6 bis unter 10	423	88	236	99	335
10 bis unter 15	529	111	300	118	418
15 bis unter 18	315	52	190	73	263
18 bis unter 25	683	263	253	167	420
25 bis unter 45	2 276	672	840	764	1 604
45 bis unter 65	2 731	994	1 132	605	1 737
65 bis unter 80	1 790	912	678	200	878
80 u.m.	1 019	595	365	59	424
<b><u>nach Familienstand</u></b>					
ledig	3 862	1 380	1 700	782	2 482
verheiratet	4 520	1 500	1 837	1 183	3 020
verwitwet	995	531	381	83	464
geschieden	966	409	388	169	557
<b><u>nach Religionszugehörigkeit</u></b>					
evangelisch	2 435	1 437	919	79	998
katholisch	3 081	1 140	1 535	406	1 941
sonstige oder keine	4 827	1 243	1 852	1 732	3 584
<b><u>nach dem Bezugsland<sup>1</sup></u></b>					
Europa (o. Deutschland)			2 803	1 692	4 495
dar. Türkei			169	212	381
Rumänien			288	227	515
Polen			847	187	1 034
ehem. Jugoslawien			125	213	338
Russland			799	155	954
Griechenland			32	222	254
Italien			30	73	103
Tschechien			182	23	205
Ukraine			152	137	289
Afrika			107	101	208
Asien			1 239	391	1 630
dar. Kasachstan			797	35	832
Irak			111	85	196
Amerika, Australien, sonst.			157	33	190

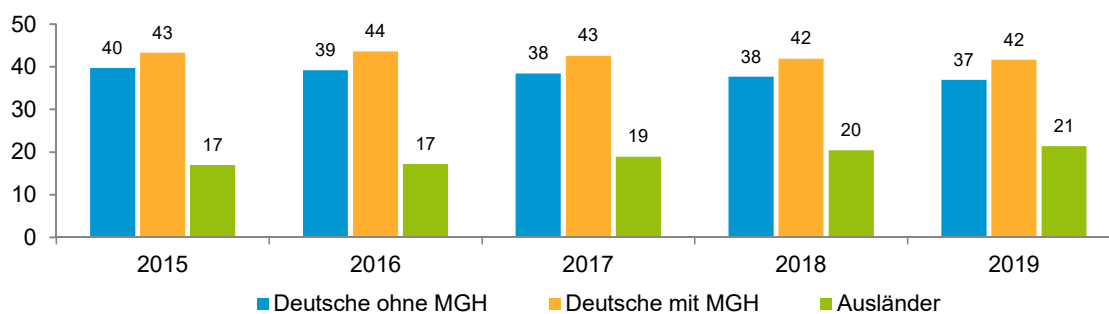
<sup>1</sup> Bezugsland ist bei Ausländern deren Staatsangehörigkeit, bei Deutschen mit Migrationshintergrund die zweite Staatsangehörigkeit oder das Geburtsland

## Statistischer Bezirk: 36 Langwasser Südost

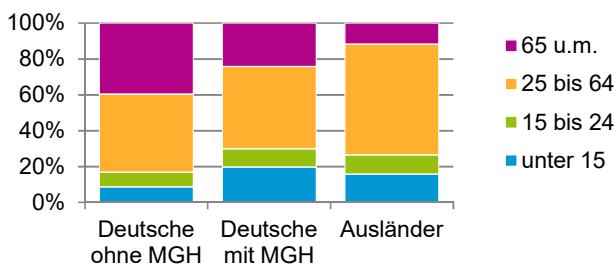


### Einwohner nach Migrationshintergrund (MGH) 2015 - 2019

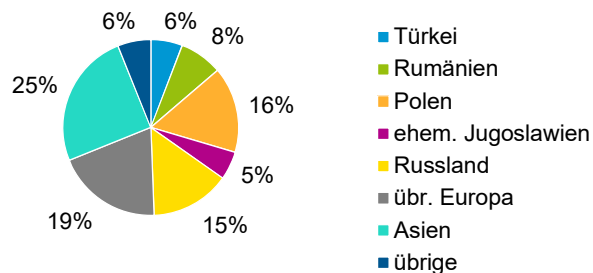
Anteil an der Gesamtbevölkerung in %



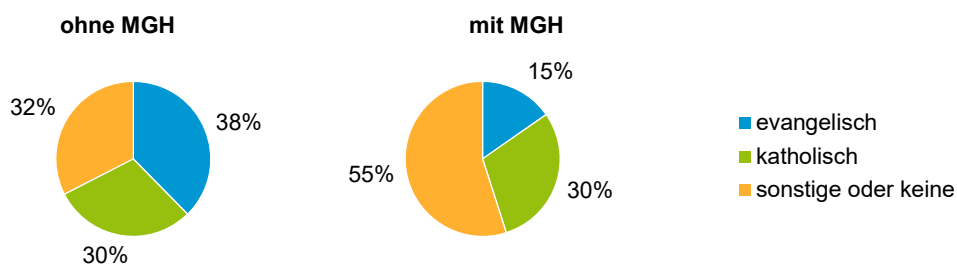
### Einwohner 2019 nach MGH und Altersgruppen



### Menschen mit MGH 2019 nach dem Bezugsland



### Einwohner 2019 nach MGH und Religionszugehörigkeit

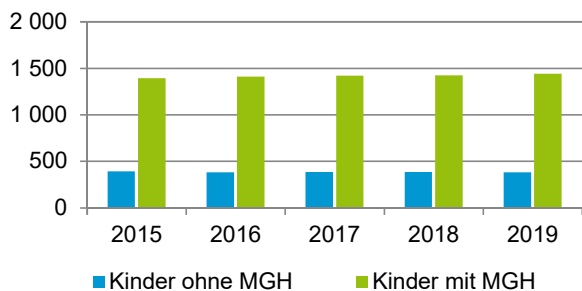


## Statistischer Bezirk: 36 Langwasser Südost

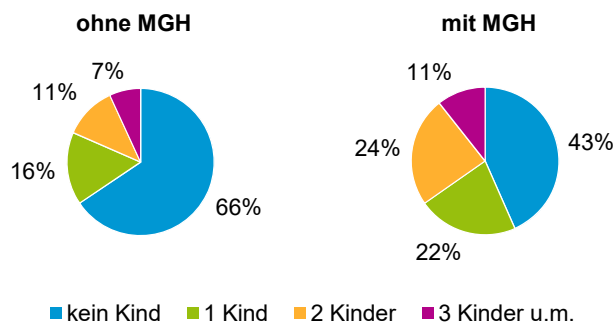
### Privathaushalte und Personen in Privathaushalten nach dem Migrationshintergrund (MGH)

	Privathaushalte	Personen in Privathaushalten			
		Insgesamt	darunter Kinder unter 18 J.	darunter Personen mit MGH	darunter Kinder unter 18 J. mit MGH
<b>2015</b>	<b>5 087</b>	<b>10 172</b>	<b>1 789</b>	<b>6 136</b>	<b>1 396</b>
<b>2016</b>	<b>5 059</b>	<b>10 153</b>	<b>1 795</b>	<b>6 222</b>	<b>1 412</b>
<b>2017</b>	<b>5 026</b>	<b>10 096</b>	<b>1 809</b>	<b>6 257</b>	<b>1 422</b>
<b>2018</b>	<b>5 032</b>	<b>10 135</b>	<b>1 817</b>	<b>6 364</b>	<b>1 428</b>
<b>2019</b>	<b>5 032</b>	<b>10 115</b>	<b>1 829</b>	<b>6 413</b>	<b>1 445</b>
davon ...					
<b>Einpersonenhaushalte nach dem Alter</b>	<b>2 143</b>	<b>2 143</b>	<b>-</b>	<b>1 002</b>	<b>-</b>
unter 18 Jahre	3	3	-	1	-
18 bis 34 Jahre	323	323	-	169	-
35 bis 64 Jahre	823	823	-	406	-
65 Jahre und älter	994	994	-	426	-
<b>Mehrpersonenhaushalte nach der Zahl der Personen im Haushalt</b>	<b>2 889</b>	<b>7 972</b>	<b>1 829</b>	<b>5 411</b>	<b>1 445</b>
2 Personen	1 595	3 190	139	1 773	85
3 Personen	635	1 905	444	1 343	333
4 u.m. Personen	659	2 877	1 246	2 295	1 027
<b>nach dem Haushaltstyp</b>					
Haushalte ohne Kinder	1 485	3 351	-	1 948	-
Haushalte mit Kindern	1 089	3 945	1 829	3 063	1 445
darunter allein Erziehende	312	868	498	573	329
sonstige MPH	315	676	-	400	-
<b>nach der Zahl der Kinder im Haushalt</b>					
1 Kind	534	1 594	534	1 184	400
2 Kinder	407	1 597	814	1 301	677
3 u.m. Kinder	148	754	481	578	368

Kinder unter 18 Jahre nach MGH 2015 - 2019

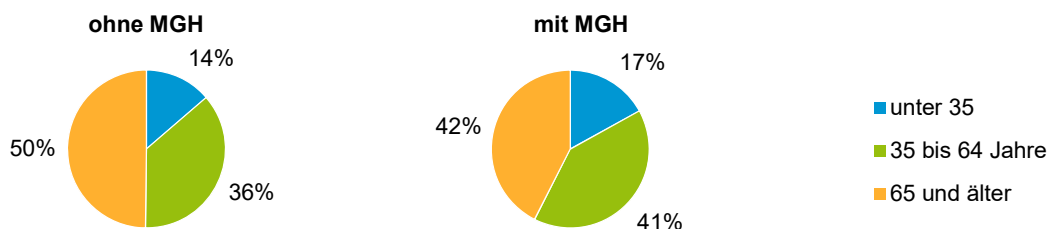


Einwohner in Mehrpersonenhaushalten 2019 nach MGH und Zahl der Kinder im Haushalt

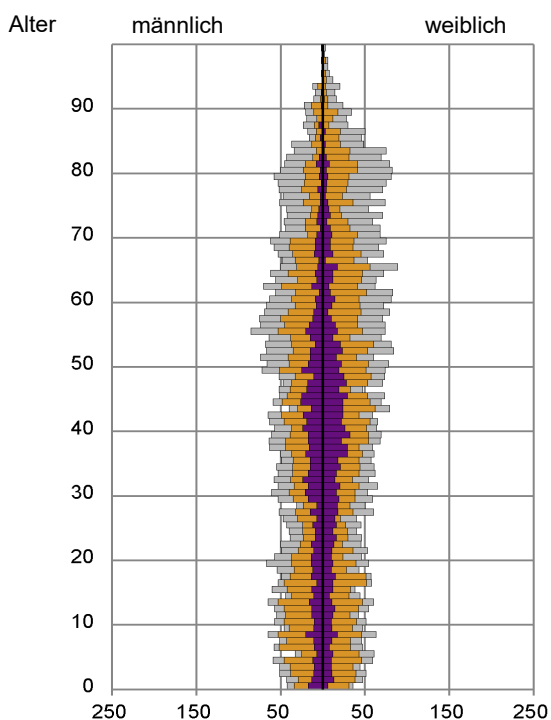


## Statistischer Bezirk: 36 Langwasser Südost

### Einpersonenhaushalte 2019 nach Migrationshintergrund (MGH) und Alter



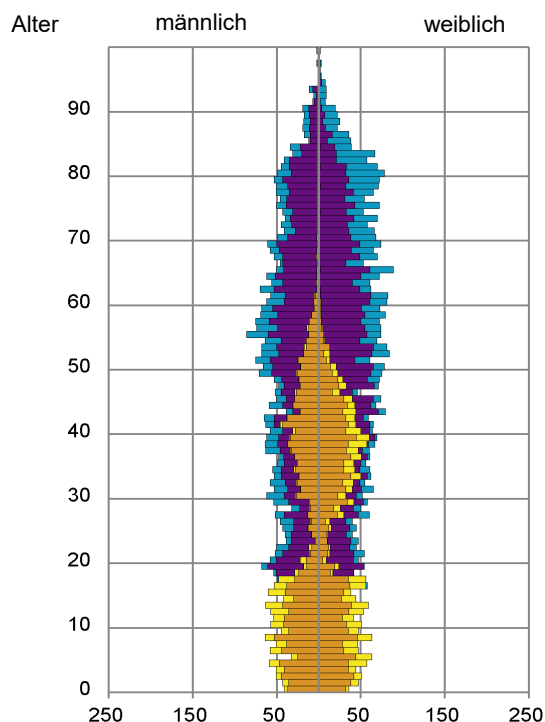
### Bevölkerung am Ort der Hauptwohnung 2019 nach Migrationshintergrund



- Deutsche ohne MGH
- Deutsche mit MGH
- Ausländer

Quelle: Einwohnermelderegister, MigraPro  
Amt für Stadtforschung und Statistik für Nürnberg und Fürth

### Bevölkerung in Privathaushalten 2019 nach Haushaltstypen



- Paar/Ehepaar mit Kind(ern)
- Alleinerziehende
- Haushalt ohne Kind(er)
- Einpersonenhaushalt

Quelle: Einwohnermelderegister, HHGEN  
Amt für Stadtforschung und Statistik für Nürnberg und Fürth

#### Impressum

Herausgeber:  
Stadt Nürnberg  
Amt für Stadtforschung und Statistik  
für Nürnberg und Fürth  
Unschlittplatz 7a  
90403 Nürnberg